



Ministerio de Defensa Nacional

---

**Dirección General Marítima**  
Autoridad Marítima Colombiana

*“Consolidamos nuestro país marítimo”*



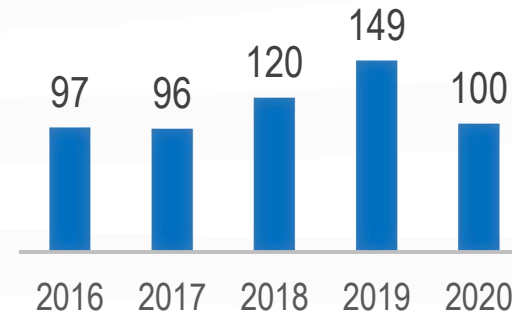
# Transporte marítimo



## Empresas de transporte marítimo



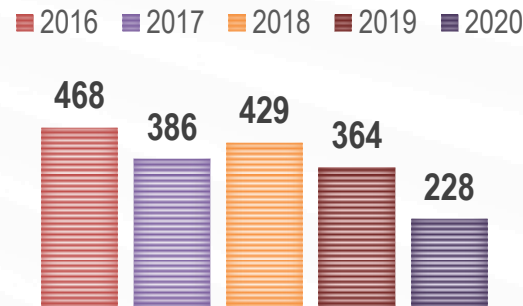
Es la acción de llevar personas, bienes (cargas sólidas, líquidas o gaseosas) por mar de un punto geográfico a otro a bordo de un buque o navío, es el modo más eficiente cuando se trata de importar y exportar mercancías a gran escala, esto debido a que aproximadamente el 80 % del comercio mundial y más del 70 % de su valor se mueve por mar.



## Registro de naves servicio cabotaje

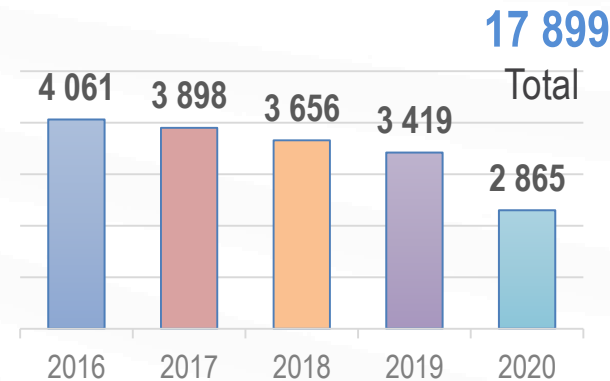
Se otorga a las empresas de transporte marítimo de cabotaje que deseen incluir naves al servicio que tengan habilitado. Desde 2016 a 2020 se tiene un total de 562 registros.

## Registro de naves servicio internacional



Se otorga a las empresas de transporte marítimo internacional que deseen incluir naves al servicio que tengan habilitado. Desde 2016 a 2020 se tiene un total de 1 875 registros.

## Registro fletamentos Internacionales



Es el acto administrativo por medio de cual se registran los contratos de fletamentos para la prestación de transporte de carga de importación y exportación. Se tiene un total de 17 899.

## Aprobaciones manifiestos de carga internacional

Periodo	Total
Trimestre I	3 536
Trimestre II	3 273
Trimestre III	3 630
Trimestre IV	3 325
<b>Total</b>	<b>13 764</b>

En el 2020 se alcanzó la cifra de 13 764 aprobaciones manifiestos de carga internacional, por un total de 150 981 265 toneladas.

Es el acto administrativo por medio de cual se registran los contratos de fletamentos para la prestación de transporte de carga de importación y exportación.



# Transporte marítimo



Ministerio de Defensa Nacional  
**Dirección General Marítima**  
Autoridad Marítima Colombiana

19 640



16 415 129

663 824

40 326

27 494 916

26 423 199

14.736.298

11 362 227

3 374 071

Buenaventura

1 571

8 059 559

5 498 601

2 560 958

2 087 023

951 377

911 051

77 430

75 859

Barranquilla

6 757 844

44 585 657

222 519

20 026 206

73 399

899 397

51 343 501

20 248 725

972 796

Total movimiento:  
150 981 265 t

Total importaciones:  
41 055 080 t

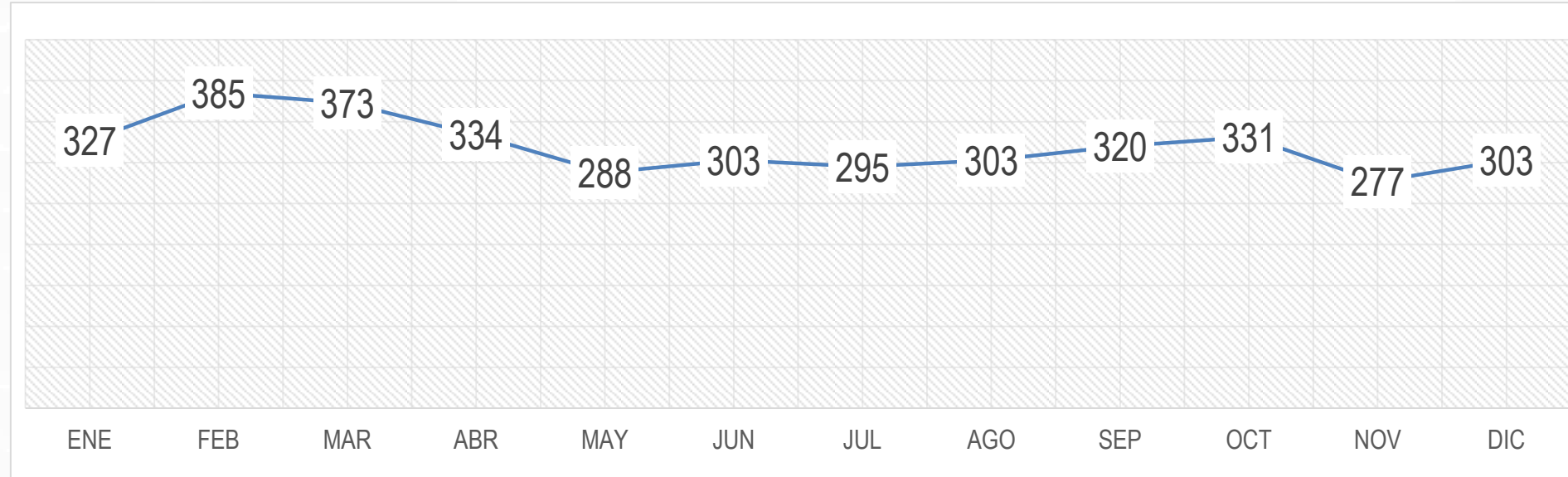
Total exportaciones:  
109 926 185 t

Movimiento de carga  
internacional  
Ene-Dic 2020

*“Consolidamos nuestro país marítimo”*



## Trámites área de transporte marítimo 2020



**3 682**

Es el número total de trámites del Área de Transporte Marítimo durante el año 2020. El promedio de trámites por mes asciende a 306. Es el área que presentó un menor impacto a consecuencia de la COVID-19.

**-15 %**

Tenemos un decrecimiento en el número total de trámites frente al año 2019 (4 321 trámites).

*“Consolidamos nuestro país marítimo”*





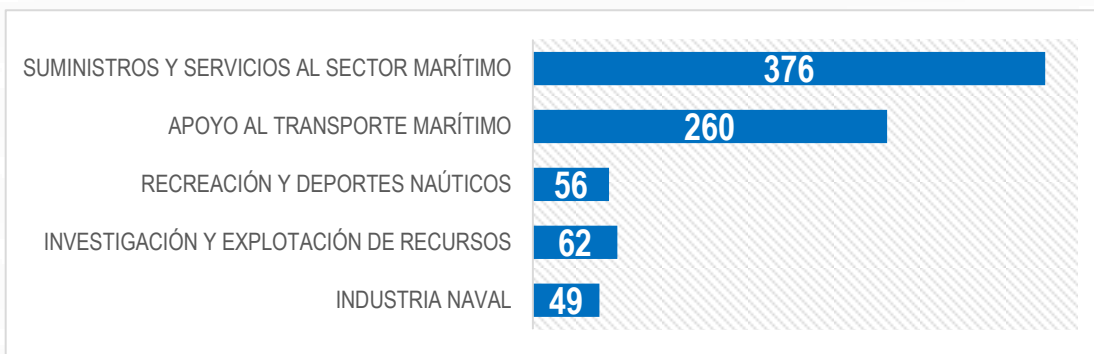
# Empresas de servicios marítimos



Ministerio de Defensa Nacional  
**Dirección General Marítima**  
Autoridad Marítima Colombiana

## Distribución por grupo licencias de expedición comercial

Licencia de explotación comercial para empresas de servicios marítimos: documento para autorizar, inscribir y controlar el ejercicio profesional de las personas naturales y jurídicas dedicadas a las actividades marítimas, de acuerdo con la Resolución 361 del primero de julio de 2015 (catalogación de empresas de servicios marítimos), la gestión de las empresas de servicios marítimos y la expedición de las licencias de explotación comercial se rigen de acuerdo el Proceso M2 de la Dimar.



**Suministro y servicios al sector marítimo (Grupo 1):** tiene una participación mayoritaria con número de licencias (376 LEC), correspondientes al 47 % de todas las empresas vigentes a 31 de diciembre 2020.

**Apoyo al transporte marítimo (Grupo 2):** concentra el 32 % del total, con 260 licencias vigentes.

**Los Grupos 3,4 y 5** tienen una participación agregada del 21 %, representado en 167 licencias.



Actualmente se cuenta con un total de 448 empresas registradas en el área, estas se distribuyen en cinco grupos y 25 subgrupos. A corte 31 de diciembre de 2020 se cuentan 803 licencias de explotación comercial vigentes.

## Actividades marítimas con LEC por capitanías



\* Las capitanías CP03, CP04 y CP05 concentran el 64 % de las actividades marítimas registradas.

\* La región Caribe registra el 80 % de todas las actividades marítimas con licencias de explotación comercial vigentes.

\* Sede Central y otros (ubicaciones no portuarias) registran el 7 % (49 LEC) de las actividades registradas.

*“Consolidamos nuestro país marítimo”*



# Empresas de servicios marítimos



Ministerio de Defensa Nacional  
**Dirección General Marítima**  
Autoridad Marítima Colombiana

## Licencias expedidas

**296**

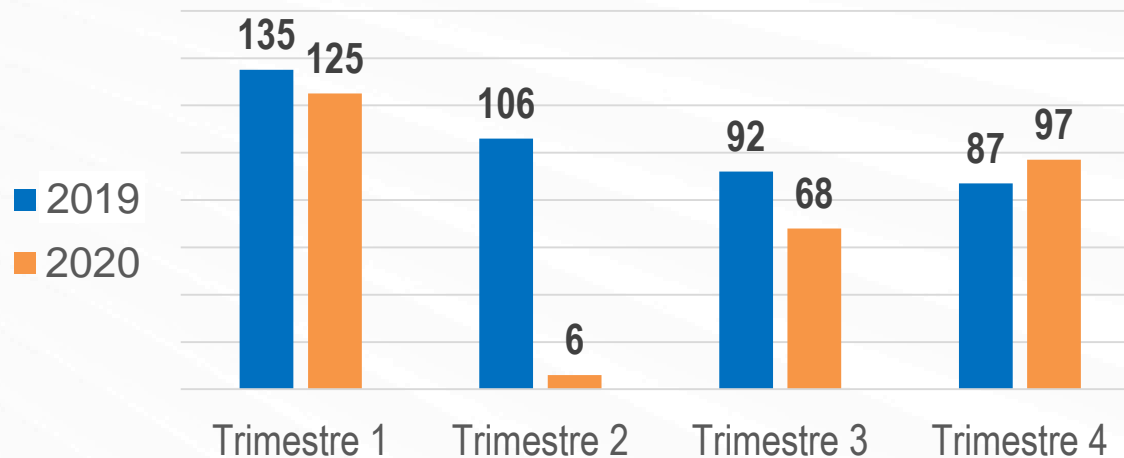
Se expiden en el 2020 un total de 296 LEC, esto representa un decrecimiento de 124 frente a las 420 del 2019. Se indica una disminución de cerca del 30 % frente al 2019.

## Inspecciones programadas

**136**

Se programaron 136 inspecciones y se realizaron 57, lo que indica un cumplimiento del 42 %, por lo cual se reprograma el 58 %, representado por 79 inspecciones.

## Trámites Área de empresas 2019 vs. 2020



- Al comparar el año 2019 con el 2020 se tiene una variación negativa en el número de trámites representada en -30 % (124 trámites).

- El primer trimestre fue el más positivo, con 125 trámites, y el más negativo fue el segundo con seis trámites. El promedio mensual de trámites fue de 25 LEC.

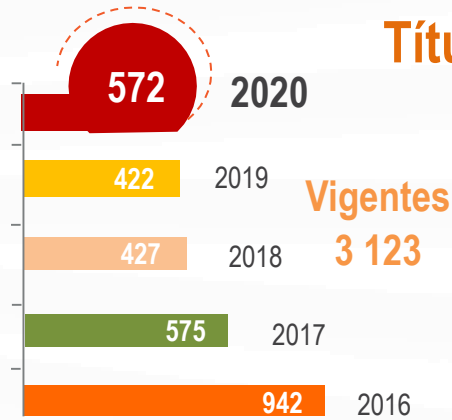
*“Consolidamos nuestro país marítimo”*



# Gente de mar

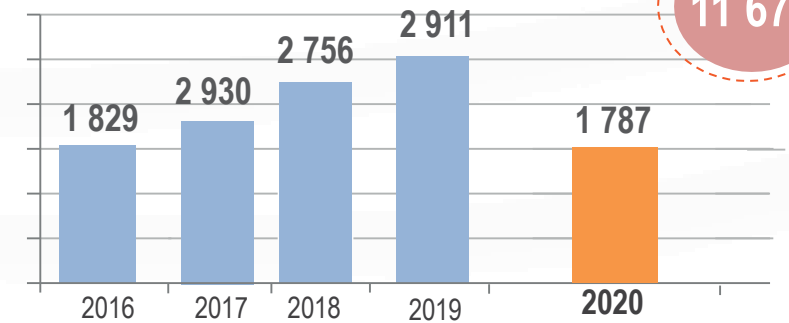


Gente de mar son todas aquellas personas que brindan un servicio dentro de una embarcación o prestan apoyo desde tierra.

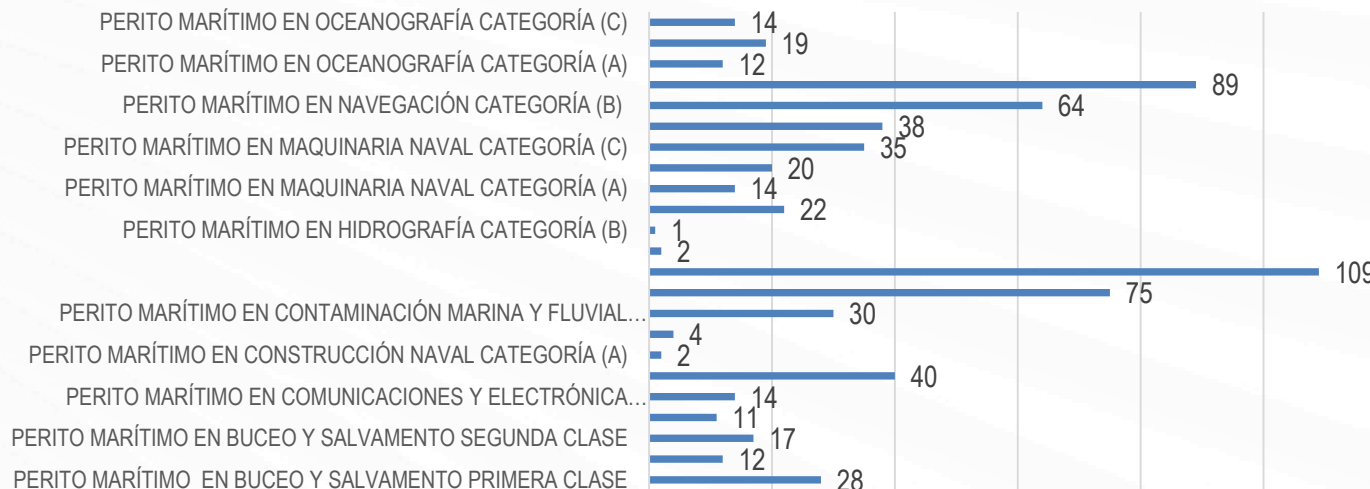


Se expiden a la gente de mar que realiza navegación internacional y se basan en los lineamientos emitidos por el Convenio internacional sobre normas de formación, titulación y guardia de la gente de mar (STCW) Enmendado.

### Licencias de navegación



### Licencias de peritos vigentes



Primera vez	297
Revalidación	336
Ascenso	4
<b>Total vigentes</b>	<b>637</b>

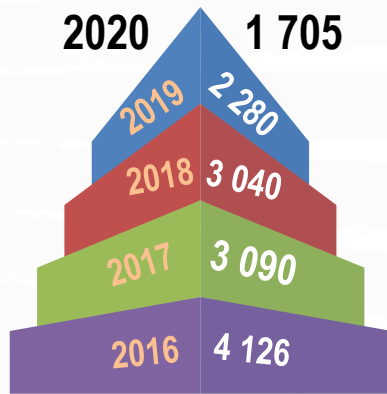
Un perito es el encargado de prestar sus servicios de asesoría y practicar inspecciones en asuntos marítimos de su especialidad. Se clasifican en inspecciones a naves y artefactos navales: navegación-comunicación y electrónica-maquinaría naval-electricidad-buceo y salvamento-construcción naval.



# Gente de mar



## Certificados de suficiencia



**14 277**  
Total certificados

A partir de **2016** se otorga a quienes tienen un título o licencia de navegación **vigente**. Se expide como refrendo de las certificaciones que otorgan los centros de formación y/o capacitación.

## Centros de formación y capacitación

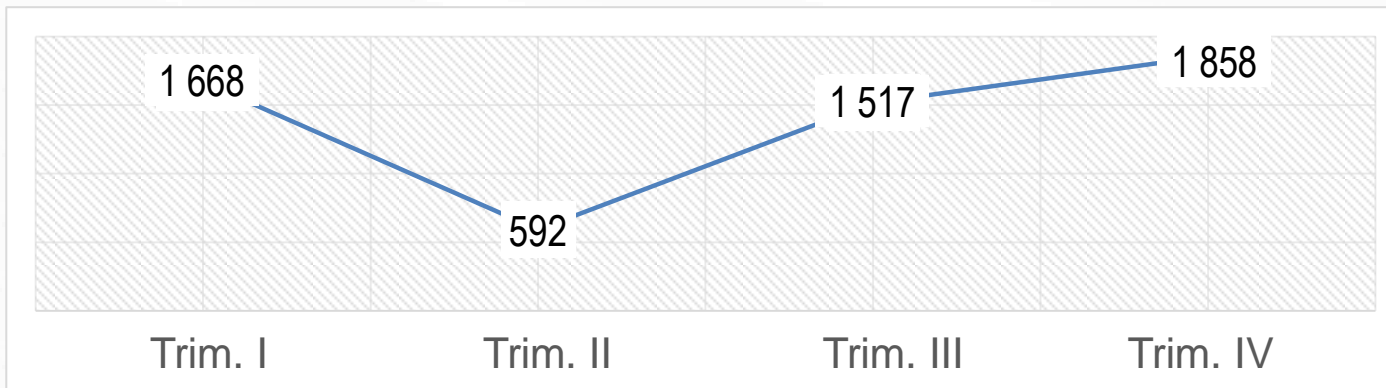


### Centros de formación que más cursos dictaron

Institución educativa entrenar	87
Avante Bogotá	60
Ibercoll Bogotá	30

**Total personas capacitadas: 32 000 Aprox. año.**

## Trámites Área de gente de mar 2020



**5 635**

Total de trámites del Área de gente de mar en 2020.  
El promedio de trámites por mes asciende a 469.  
El mejor trimestre fue el tercero y el más negativo fue el segundo.

**-27 %** Se presentó un decrecimiento en el número total de trámites frente al año 2019 (7 744 trámites).

*“Consolidamos nuestro país marítimo”*





Nave marítima es toda construcción flotante con medios de propulsión propios, destinada a la navegación acuática. Un artefacto naval es toda construcción flotante que carece de propulsión propia y que opera en el medio marino o fluvial. Existen varias clases de naves: artesanal, pasajeros, servicios especiales, pesquera, tanquera, transporte mixto, recreo o deportiva.

## Flota nacional

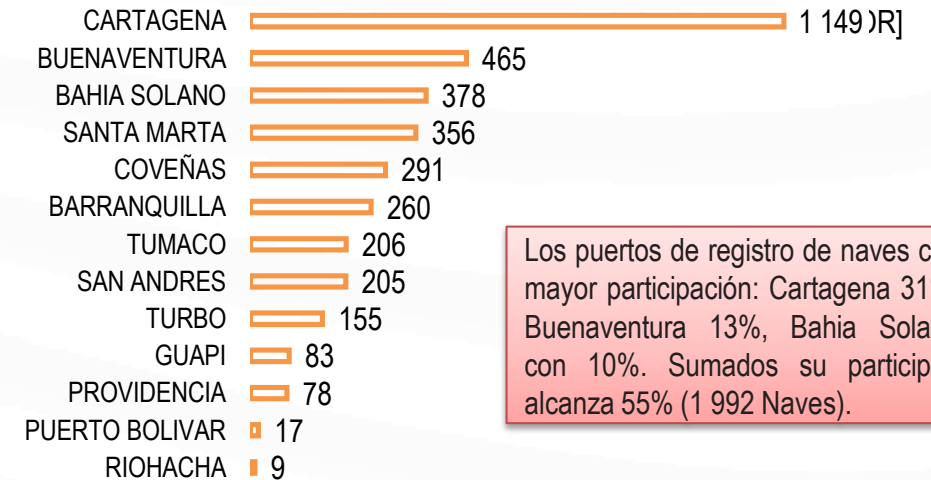


## Edad flota nacional

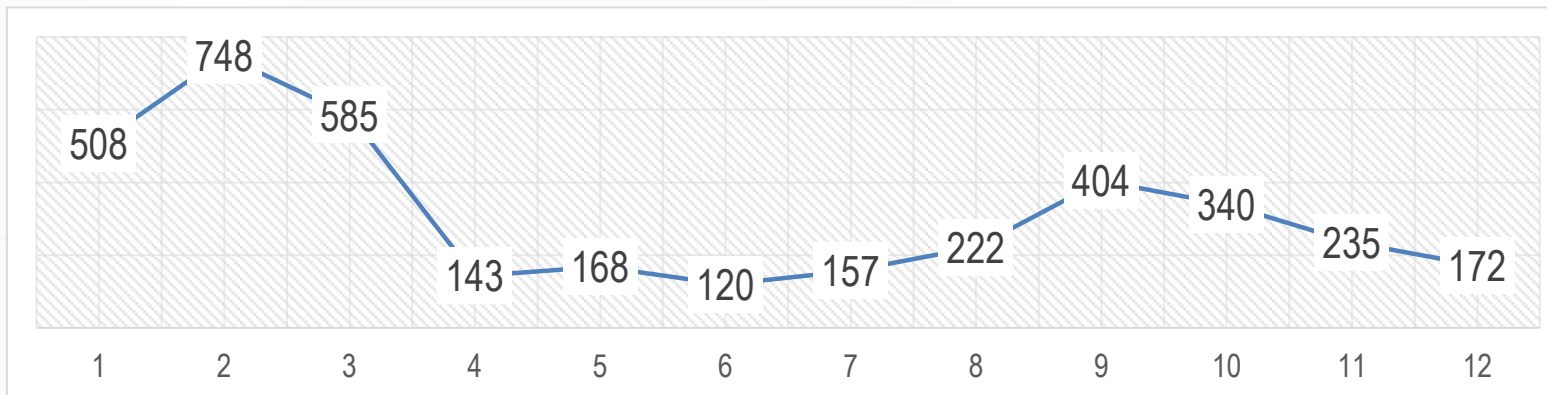
Edad de la flota	Total	% Participación
1. Inferior a 1 año	118	3
2. Entre 1-3 años	470	13
3. Entre 3-5 años	482	13
4. Entre 5-10 años	822	23
5. Entre 10-15 años	454	12
6. Entre 15-20 años	308	8
7. Entre 20-25 años	209	6
8. Superior a 25 años	789	22
<b>Total</b>	<b>3 652</b>	<b>100</b>

El 52 % de la flota nacional (1 892 naves) tiene una edad inferior o igual a 10 años. Esto corresponde a un nivel de antigüedad media.

## Por Puerto de Registro



Los puertos de registro de naves con mayor participación: Cartagena 31%, Buenaventura 13%, Bahía Solano con 10%. Sumados su participación alcanza 55% (1 992 Naves).



## 3 807

Es el número total de trámites del Área de naves en 2020. El promedio de trámites por mes asciende a 317. Mejor mes febrero (748 trámites), el mes más negativo junio (120 trámites).

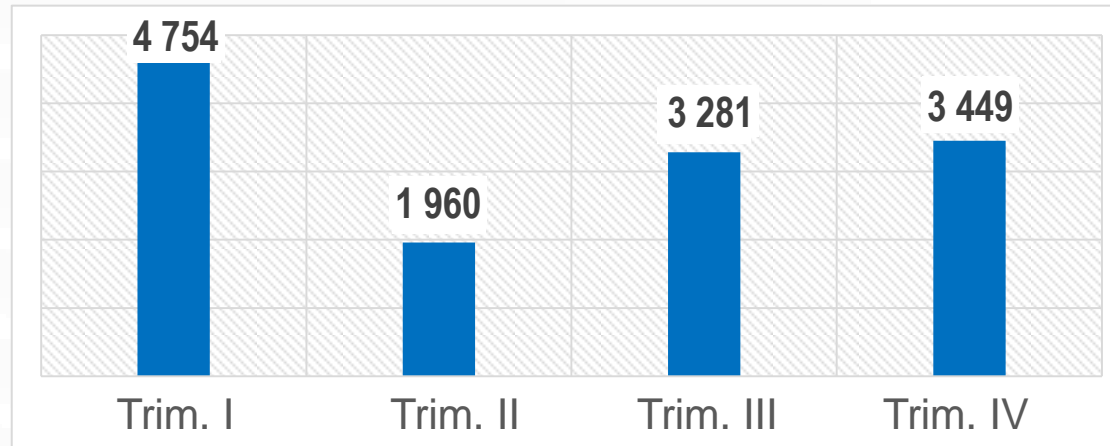
### Trámites Área de naves 2020

Trámites	2019	2020	Variación %
Matrículas naves y artefactos navales	1 802	1 214	-33
Cancelaciones matrículas	76	48	-37
Autorización de construcción naves y AN	24	29	21
Autorización modificación naves y AN	38	40	5
Asignación NIC	4 594	1 093	-76
Certificado DMS	140	28	-80
Asignación distintivos de llamada – MMSI	1 143	1 005	-12
Registro sinóptico continuo	5	1	-80
Permiso operación remolcadores	75	7	-91
Permiso operación pesqueros extranjeros	39	26	-33
Permiso permanencia naves extranjeras	508	385	-24
Autorizaciones de exenciones	13	8	-38
Autorizaciones de desguace	3	4	33

Por trámites en el Área de naves en 2020 se encontró como las tres actividades que concentraron más del 85 % (3 312 trámites) fueron: matrículas naves y artefactos navales con el 31 %, asignación NIC con el 28 %, asignación distintivos de llamada - MMSI con el 26 %.



## Evolución mensual Submerc - Trámites



**13 444**

Es el número total de trámites en el año 2020. El promedio de trámites por mes asciende a 1 120. El mejor trimestre fue el primero (4 754 trámites) y el más negativo fue el segundo con un total de 1 960 trámites.

**-22 %**

Un decrecimiento en el número total de trámites frente al año 2019 (17 283 trámites).

Coordina las actividades marítimas relacionadas con el transporte marítimo, las empresas de servicios marítimos, los centros de formación y capacitación marítima, el licenciamiento, la titulación y certificación de la gente de mar, las naves y artefactos navales nacionales y de bandera extranjera que navegan aguas jurisdiccionales nacionales.

Área	I Semestre	II Semestre
Transporte marítimo	2 035	1 640
Empresas de servicios marítimos	131	165
Gente de mar	2 260	3 375
Naves	2 272	1 535
Inspecciones marítimas	3	0
Reglamentación técnica marítima	13	15
<b>Total</b>	<b>6 714</b>	<b>6 730</b>

## Trámites por área

En 2020 se registraron un total de 13 444 trámites. Se recibieron 1 120 trámites en promedio por mes.