

1.5.10.90	Otras mercancías en existencia	0,00	0,00	0,00	0,00	0,00	0,00
1.5.10.98	Bienes declarados a favor de la nación	0,00	0,00	0,00	0,00	0,00	0,00
1.5.11	PRESTADORES DE SERVICIOS	137.391.600,00	32.515.589,50	169.907.189,50	0,00	0,00	0,00
1.5.11.90	Otros inventarios de prestadores de servicios	137.391.600,00	32.515.589,50	169.907.189,50	0,00	0,00	0,00
1.5.12	MATERIAS PRIMAS	0,00	0,00	0,00	0,00	0,00	0,00
1.5.12.01	Materias primas	0,00	0,00	0,00	0,00	0,00	0,00
1.5.14	MATERIALES Y SUMINISTROS	10.117.603.699,66	1.997.950.097,16	4.983.584.493,75	7.131.869.293,07	7.131.869.293,07	0,00
1.5.14.01	Envases y empaques	0,00	0,00	0,00	0,00	0,00	0,00
1.5.14.02	Materiales para la producción de bienes	0,00	0,00	0,00	0,00	0,00	0,00
1.5.14.03	Medicamentos	448.679,98	0,00	0,00	448.679,98	448.679,98	0,00
1.5.14.04	Materiales médico - quirúrgicos	6.036.640,13	0,00	887.740,00	5.148.900,13	5.148.900,13	0,00
1.5.14.05	Materiales reactivos y de laboratorio	2.351.775,85	0,00	1.259.999,99	1.091.775,86	1.091.775,86	0,00
1.5.14.06	Materiales odontológicos	0,00	0,00	0,00	0,00	0,00	0,00
1.5.14.07	Materiales para imagenología	0,00	0,00	0,00	0,00	0,00	0,00
1.5.14.08	Viveres y rancho	453.420,99	11.279.740,00	11.733.160,99	0,00	0,00	0,00
1.5.14.09	Repuestos	6.115.559.149,31	18.349.782,70	3.482.647.089,96	2.651.261.842,05	2.651.261.842,05	0,00
1.5.14.15	Materiales para educación	0,00	0,00	0,00	0,00	0,00	0,00
1.5.14.16	Elementos para la prestación de servicios de documentación e identificación	0,00	0,00	0,00	0,00	0,00	0,00
1.5.14.17	Elementos y accesorios de aseo	35.439.586,33	0,00	12.778.445,06	22.661.141,27	22.661.141,27	0,00
1.5.14.20	Moldes y troqueles	0,00	0,00	0,00	0,00	0,00	0,00
1.5.14.21	Dotación a trabajadores	431.918.448,42	482.386.160,75	97.249.888,75	817.054.720,42	817.054.720,42	0,00
1.5.14.22	Ropa hospitalaria y quirúrgica	95.826,21	0,00	0,00	95.826,21	95.826,21	0,00
1.5.14.23	Combustibles y lubricantes	1.440.673.419,87	1.389.593.942,19	837.597.625,82	1.992.669.736,24	1.992.669.736,24	0,00
1.5.14.24	Elementos y materiales para construcción	1.145.387.365,40	0,00	390.330.283,29	755.057.082,11	755.057.082,11	0,00
1.5.14.25	Equipo de alojamiento y campaña	241.107.565,01	36.708.219,70	10.458.149,78	267.357.634,93	267.357.634,93	0,00
1.5.14.26	Municiones y explosivos	0,00	0,00	0,00	0,00	0,00	0,00
1.5.14.90	Otros materiales y suministros	698.131.822,16	59.532.241,82	138.642.110,11	619.021.953,87	619.021.953,87	0,00
1.6	PROPIEDADES, PLANTA Y EQUIPO	305.756.946.551,19	4.976.976.848,71	8.390.489.020,40	302.383.436.389,59	0,00	302.383.436.389,59
1.6.05	TERRENOS	14.560.960.061,91	0,00	0,00	14.560.960.061,91	0,00	14.560.960.061,91
1.6.05.01	Urbanos	14.560.960.061,91	0,00	0,00	14.560.960.061,91	0,00	14.560.960.061,91
1.6.15	CONSTRUCCIONES EN CURSO	77.553.252.885,77	0,00	0,00	77.553.252.885,77	0,00	77.553.252.885,77
1.6.15.05	Redes, líneas y cables	0,00	0,00	0,00	0,00	0,00	0,00
1.6.15.01	Edificaciones	77.555.947.816,77	0,00	0,00	77.555.947.816,77	0,00	77.555.947.816,77
1.6.15.90	Otras construcciones en curso	7.305.069,00	0,00	0,00	7.305.069,00	0,00	7.305.069,00
1.6.20	MAQUINARIA, PLANTA Y EQUIPO DE MONTAJE	12.774.789.702,00	559.928.126,00	0,00	13.334.717.828,00	0,00	13.334.717.828,00
1.6.20.05	Equipos de comunicación y computación	0,00	0,00	0,00	0,00	0,00	0,00
1.6.20.08	equipos de transporte, traccion y levacion	12.774.789.702,00	559.928.126,00	0,00	13.334.717.828,00	0,00	13.334.717.828,00
1.6.35	BIENES MUEBLES EN BODEGA	13.281.820.206,48	227.778.428,98	1.957.543.169,16	11.552.055.466,30	0,00	11.552.055.466,30
1.6.35.01	Maquinaria y equipo	477.264.600,78	210.578.428,98	455.703.065,97	232.139.963,79	0,00	232.139.963,79
1.6.35.02	Equipo medico y científico	559.844.232,00	0,00	437.502.141,00	122.342.091,00	0,00	122.342.091,00
1.6.35.03	Muebles, enseres y equipo de oficina	730.591.046,13	0,00	311.221.637,48	419.369.408,65	0,00	419.369.408,65
1.6.35.04	Equipos de comunicacion y computacion	9.782.785.875,58	17.200.000,00	740.994.872,72	9.058.991.002,86	0,00	9.058.991.002,86
1.6.35.05	Equipos de transporte, traccion y elevacion	1.719.213.000,00	0,00	0,00	1.719.213.000,00	0,00	1.719.213.000,00
1.6.35.07	Redes, líneas y cables	0,00	0,00	0,00	0,00	0,00	0,00
1.6.35.11	Equipos de comedor, cocina, despensa y hotelería	12.121.451,99	0,00	12.121.451,99	0,00	0,00	0,00
1.6.35.12	Componentes de propiedades, planta y equipo	0,00	0,00	0,00	0,00	0,00	0,00
1.6.35.90	Otros bienes muebles en bodega	0,00	0,00	0,00	0,00	0,00	0,00
1.6.36	PROPIEDADES, PLANTA Y EQUIPO EN MANTENIMIENTO	0,00	0,00	0,00	0,00	0,00	0,00
1.6.36.08	Equipos de comunicación y computación	0,00	0,00	0,00	0,00	0,00	0,00
1.6.37	PROPIEDAD PLANTA Y EQUIPO NO EXPLOTADO	146.680.018,47	2.103.567.196,90	29.239.950,00	2.221.007.265,37	0,00	2.221.007.265,37
1.6.37.06	Redes, líneas y cables	0,00	0,00	0,00	0,00	0,00	0,00
1.6.37.07	Maquinaria y equipo	0,00	1.703.982,00	0,00	1.703.982,00	0,00	1.703.982,00
1.6.37.08	Equipo médico y científico	0,00	53.903.400,00	0,00	53.903.400,00	0,00	53.903.400,00
1.6.37.09	Muebles, enseres y equipo de oficina	49.936.099,85	98.015.389,50	0,00	147.951.489,35	0,00	147.951.489,35
1.6.37.12	Equipos de comedor, cocina, despensa y hotelería	0,00	17.643.600,00	0,00	17.643.600,00	0,00	17.643.600,00
1.6.37.10	Equipos de comunicacion y computacion	67.503.968,62	1.844.823.785,40	0,00	1.912.327.754,02	0,00	1.912.327.754,02
1.6.37.11	Equipos de transporte, traccion y elevacion	29.239.950,00	87.477.040,00	29.239.950,00	87.477.040,00	0,00	87.477.040,00
1.6.40	EDIFICACIONES	109.659.053.362,84	0,00	0,00	109.659.053.362,84	0,00	109.659.053.362,84
1.6.40.01	Edificios y casas	69.343.965.357,61	0,00	0,00	69.343.965.357,61	0,00	69.343.965.357,61

1.6.40.02	Oficinas	6.296.552.508,02	0,00	0,00	6.296.552.508,02	0,00	6.296.552.508,02
1.6.40.04	Locales	1.176.171.211,36	0,00	0,00	1.176.171.211,36	0,00	1.176.171.211,36
1.6.40.07	Salas de exhibición, conferencias y ventas	3.748.353.910,86	0,00	0,00	3.748.353.910,86	0,00	3.748.353.910,86
1.6.40.15	Casetas y campamentos	0,00	0,00	0,00	0,00	0,00	0,00
1.6.40.17	Parqueaderos y garajes	169.504.465,08	0,00	0,00	169.504.465,08	0,00	169.504.465,08
1.6.40.18	Bodegas	1.002.149.522,29	0,00	0,00	1.002.149.522,29	0,00	1.002.149.522,29
1.6.40.29	Infraestructura portuaria	12.921.308.262,99	0,00	0,00	12.921.308.262,99	0,00	12.921.308.262,99
1.6.40.90	Otras edificaciones	14.001.048.124,63	0,00	0,00	14.001.048.124,63	0,00	14.001.048.124,63
1.6.42	REPUESTOS	0,00	0,00	0,00	0,00	0,00	0,00
1.6.42.03	Redes, líneas y cables	0,00	0,00	0,00	0,00	0,00	0,00
1.6.42.06	Muebles, enseres y equipo de oficina	0,00	0,00	0,00	0,00	0,00	0,00
1.6.42.07	Equipos de comunicación y computación	0,00	0,00	0,00	0,00	0,00	0,00
1.6.42.08	Equipos de transporte, tracción y elevación	0,00	0,00	0,00	0,00	0,00	0,00
1.6.42.90	Otros repuestos	0,00	0,00	0,00	0,00	0,00	0,00
1.6.45	PLANTAS DUCTOS Y TÚNELES	2.697.454.432,05	0,00	0,00	2.697.454.432,05	0,00	2.697.454.432,05
1.6.45.01	Plantas de generación	169.714.000,00	0,00	0,00	169.714.000,00	0,00	169.714.000,00
1.6.45.02	Plantas de tratamiento	553.240.157,97	0,00	0,00	553.240.157,97	0,00	553.240.157,97
1.6.45.12	Subestaciones y/o estaciones de regulación	260.015.590,00	0,00	0,00	260.015.590,00	0,00	260.015.590,00
1.6.45.13	Acueducto y canalización	628.096.770,28	0,00	0,00	628.096.770,28	0,00	628.096.770,28
1.6.45.14	Estaciones de bombeo	1.086.387.913,80	0,00	0,00	1.086.387.913,80	0,00	1.086.387.913,80
1.6.45.90	Otras plantas, ductos y túneles	0,00	0,00	0,00	0,00	0,00	0,00
1.6.50	REDES, LINEAS Y CABLES	878.531.340,65	0,00	0,00	878.531.340,65	0,00	878.531.340,65
1.6.50.02	Redes de distribución	3.201.600,00	0,00	0,00	3.201.600,00	0,00	3.201.600,00
1.6.50.06	Redes de alimentación de gas	0,00	0,00	0,00	0,00	0,00	0,00
1.6.50.08	Líneas y cables de transmisión	69.631.133,99	0,00	0,00	69.631.133,99	0,00	69.631.133,99
1.6.50.09	Líneas y cables de conducción	610.897.411,66	0,00	0,00	610.897.411,66	0,00	610.897.411,66
1.6.50.10	Líneas y cables de telecomunicaciones	0,00	0,00	0,00	0,00	0,00	0,00
1.6.50.90	Otras redes, líneas y cables	194.801.195,00	0,00	0,00	194.801.195,00	0,00	194.801.195,00
1.6.55	MAQUINARIA Y EQUIPO	15.308.598.868,64	232.606.088,99	1.703.982,00	15.539.500.975,63	0,00	15.539.500.975,63
1.6.55.01	Equipo de construcción	224.490.131,21	0,00	0,00	224.490.131,21	0,00	224.490.131,21
1.6.55.04	Maquinaria industrial	10.122.133.737,52	9.547.683,01	0,00	10.131.681.420,53	0,00	10.131.681.420,53
1.6.55.05	Equipo de música	10.885.298,53	0,00	0,00	10.885.298,53	0,00	10.885.298,53
1.6.55.06	Equipo de recreación y deporte	119.386.390,52	10.275.888,00	1.703.982,00	127.958.296,52	0,00	127.958.296,52
1.6.55.08	Equipo agropecuario, de silvicultura, avicultura y pesca	0,00	0,00	0,00	0,00	0,00	0,00
1.6.55.09	Equipo de enseñanza	0,00	0,00	0,00	0,00	0,00	0,00
1.6.55.11	Herramientas y accesorios	499.543.372,27	2.204.089,00	0,00	501.747.461,27	0,00	501.747.461,27
1.6.55.12	Equipo para estaciones de bombeo	2.035.281.943,00	35.676.198,00	0,00	2.070.958.141,00	0,00	2.070.958.141,00
1.6.55.20	Equipo de centros de control	84.733.479,76	0,00	0,00	84.733.479,76	0,00	84.733.479,76
1.6.55.22	Equipo de ayuda audiovisual	832.392.195,21	0,00	0,00	832.392.195,21	0,00	832.392.195,21
1.6.55.23	Equipo de aseo	0,00	0,00	0,00	0,00	0,00	0,00
1.6.55.26	Equipo de seguridad y rescate	779.584.270,71	174.902.230,98	0,00	954.486.501,69	0,00	954.486.501,69
1.6.55.90	Otra maquinaria y equipo	600.168.049,91	0,00	0,00	600.168.049,91	0,00	600.168.049,91
1.6.60	EQUIPO MEDICO Y CIENTIFICO	20.707.497.694,61	437.502.141,00	53.903.400,00	21.091.096.435,61	0,00	21.091.096.435,61
1.6.60.01	Equipo de investigación	17.116.293.619,34	135.148.131,00	53.903.400,00	17.197.538.350,34	0,00	17.197.538.350,34
1.6.60.02	Equipo de laboratorio	3.491.458.874,23	293.958.560,00	0,00	3.785.417.434,23	0,00	3.785.417.434,23
1.6.60.03	Equipo de urgencias	39.372.184,04	0,00	0,00	39.372.184,04	0,00	39.372.184,04
1.6.60.05	Equipo de hospitalización	52.907.000,00	3.689.000,00	0,00	56.596.000,00	0,00	56.596.000,00
1.6.60.07	Equipo de apoyo diagnóstico	0,00	0,00	0,00	0,00	0,00	0,00
1.6.60.08	Equipo de apoyo terapéutico	0,00	0,00	0,00	0,00	0,00	0,00
1.6.60.09	Equipo de servicio ambulatorio	0,00	4.706.450,00	0,00	4.706.450,00	0,00	4.706.450,00
1.6.60.11	Equipo médico y científico de propiedad de terceros	0,00	0,00	0,00	0,00	0,00	0,00
1.6.60.90	Otro equipo médico y científico	7.466.017,00	0,00	0,00	7.466.017,00	0,00	7.466.017,00
1.6.65	MUEBLES, ENSERES Y EQUIPOS DE OFICINA	9.205.198.435,47	320.421.637,47	94.595.129,50	9.427.604.683,44	0,00	9.427.604.683,44
1.6.65.01	Muebles y enseres	8.242.471.726,44	320.421.637,47	94.595.129,50	8.468.298.234,41	0,00	8.468.298.234,41
1.6.65.02	Equipo y maquina de oficina	799.558.175,73	0,00	0,00	799.558.175,73	0,00	799.558.175,73
1.6.65.90	Otros muebles, enseres y equipo de oficina	163.168.533,30	0,00	3.420.260,00	159.748.273,30	0,00	159.748.273,30
1.6.95	DETERIORO ACUMULADO DE PROPIEDADES, PLANTA Y EQUIPO (CR)	0,00	0,00	0,00	0,00	0,00	0,00
1.6.95.05	Edificaciones	0,00	0,00	0,00	0,00	0,00	0,00
1.6.95.07	Redes, líneas y cables	0,00	0,00	0,00	0,00	0,00	0,00

1.6.95.08	Maquinaria y equipo	0,00	0,00	0,00	0,00	0,00	0,00
1.6.95.09	Equipo médico y científico	0,00	0,00	0,00	0,00	0,00	0,00
1.6.95.10	Muebles, enseres y equipo de oficina	0,00	0,00	0,00	0,00	0,00	0,00
1.6.95.11	Equipos de comunicación y computación	0,00	0,00	0,00	0,00	0,00	0,00
1.6.95.12	Equipo de transporte, tracción y elevación	0,00	0,00	0,00	0,00	0,00	0,00
1.6.95.13	Equipos de comedor, cocina, despensa y hotelería	0,00	0,00	0,00	0,00	0,00	0,00
1.6.70	EQUIPOS DE COMUNICACION Y COMPUTACION	107.337.269.656,66	187.906.745,72	1.644.623.765,40	105.680.352.618,18	0,00	105.680.352.618,18
1.6.70.01	Equipo de comunicacion	60.556.378.639,22	138.097.249,94	117.179.325,40	60.577.296.563,76	0,00	60.577.296.563,76
1.6.70.02	Equipo de computacion	18.598.321.131,67	49.809.496,78	1.716.434.460,00	16.931.696.168,45	0,00	16.931.696.168,45
1.6.70.04	Satélites y antenas	2.505.109.279,73	0,00	11.210.000,00	2.493.899.279,73	0,00	2.493.899.279,73
1.6.70.05	Equipos de radares	2.129.428.146,40	0,00	0,00	2.129.428.146,40	0,00	2.129.428.146,40
1.6.70.90	Otros equipos de comunicación y computación	23.548.032.459,84	0,00	0,00	23.548.032.459,84	0,00	23.548.032.459,84
1.6.75	EQUIPO DE TRANSPORTE, TRACCION Y ELEVACION	19.931.033.111,22	29.239.950,00	87.477.040,00	19.872.796.021,22	0,00	19.872.796.021,22
1.6.75.02	Terrestre	4.094.174.822,20	0,00	87.477.040,00	4.006.697.782,20	0,00	4.006.697.782,20
1.6.75.04	Maritimo y fluvial	11.477.037.412,03	23.239.950,00	0,00	11.500.277.362,03	0,00	11.500.277.362,03
1.6.75.05	De tracción	1.012.781.577,00	6.000.000,00	0,00	1.018.781.577,00	0,00	1.018.781.577,00
1.6.75.06	De elevación	2.957.039.299,99	0,00	0,00	2.957.039.299,99	0,00	2.957.039.299,99
1.6.75.07	Equipos de transporte, tracción y elevación pendientes de legalizar	0,00	0,00	0,00	0,00	0,00	0,00
1.6.75.90	Otros equipos de transporte, tracción y elevación	390.000.000,00	0,00	0,00	390.000.000,00	0,00	390.000.000,00
1.6.80	EQUIPOS DE COMEDOR, COCINA, DESPENSA Y HOTELERIA	579.239.907,76	0,00	17.643.600,00	661.595.707,76	0,00	661.595.707,76
1.6.80.02	Equipo de restaurante y cafeteria	536.059.939,30	0,00	17.643.600,00	518.416.339,30	0,00	518.416.339,30
1.6.80.04	Equipo de lavandería	143.179.368,46	0,00	0,00	143.179.368,46	0,00	143.179.368,46
1.6.80.90	Otros equipos de comedor, cocina, despensa y hotelería	0,00	0,00	0,00	0,00	0,00	0,00
1.6.85	DEPRECIACION ACUMULADA (CR)	-97.934.430.523,54	878.026.532,65	4.300.139.704,34	-101.356.542.695,23	0,00	-101.356.542.695,23
1.6.85.01	Edificaciones	-13.371.755.777,24	17.017.983,21	473.766.473,45	-13.828.504.267,48	0,00	-13.828.504.267,48
1.6.85.02	Plantas, ductos y tuneles	-227.108.616,12	839.635,42	16.076.785,07	-242.345.765,77	0,00	-242.345.765,77
1.6.85.03	Redes, líneas y cables	-405.409.432,75	0,00	12.895.840,87	-418.305.273,62	0,00	-418.305.273,62
1.6.85.04	Maquinaria y equipo	-6.206.201.843,35	3.807.229,47	188.227.667,34	-6.390.622.281,22	0,00	-6.390.622.281,22
1.6.85.05	Equipo medico y científico	-11.078.549.147,54	47.068.650,01	312.431.653,87	-11.343.912.151,40	0,00	-11.343.912.151,40
1.6.85.06	Muebles, enseres y equipos de oficina	-3.756.208.745,54	53.571.466,61	136.136.175,74	-3.838.773.454,67	0,00	-3.838.773.454,67
1.6.85.07	Equipos de comunicacion y computacion	-51.919.749.676,36	598.930.927,31	1.986.980.883,21	-53.307.799.632,26	0,00	-53.307.799.632,26
1.6.85.08	Equipos de transporte, traccion y elevacion	-10.209.373.570,87	96.121.009,18	272.841.816,03	-10.386.094.377,72	0,00	-10.386.094.377,72
1.6.85.09	Equipo de comedor, cocina, despensa y hotelería	-313.610.519,82	3.245.897,31	11.331.157,48	-321.695.779,99	0,00	-321.695.779,99
1.6.85.13	Maquinaria y equipo - equipo de construcción	-359.215.265,37	30.454.937,38	193.485.769,15	-522.246.097,14	0,00	-522.246.097,14
1.6.85.14	Propiedades, planta y equipo en mantenimiento	0,00	0,00	0,00	0,00	0,00	0,00
1.6.85.15	Muebles, enseres y equipo de oficina - muebles y enseres	-87.247.928,58	26.968.796,75	695.964.482,13	-756.243.613,96	0,00	-756.243.613,96
1.9	OTROS ACTIVOS	120.458.711.185,62	99.397.184.151,87	79.163.289.931,41	141.692.605.406,28	141.692.605.406,28	0,00
1.9.05	BIENES Y SERVICIOS PAGADOS POR ANTICIPADO	1.088.621.843,43	39.841.860.000,00	20.427.274.091,49	20.503.207.751,94	20.503.207.751,94	0,00
1.9.05.01	Seguros	0,00	0,00	0,00	0,00	0,00	0,00
1.9.05.05	Impresos, publicaciones, suscripciones y afiliaciones	922.661.843,43	0,00	423.364.091,49	499.297.751,94	499.297.751,94	0,00
1.9.05.13	Estudios y proyectos	0,00	0,00	0,00	0,00	0,00	0,00
1.9.05.14	Bienes y servicios	165.960.000,00	19.837.950.000,00	20.003.910.000,00	0,00	0,00	0,00
1.9.05.90	Otros bienes y servicios pagados por anticipado	0,00	20.003.910.000,00	0,00	20.003.910.000,00	20.003.910.000,00	0,00
1.9.06	AVANCES Y ANTICIPOS ENTREGADOS	0,00	0,00	0,00	0,00	0,00	0,00
1.9.06.03	Avances para viáticos y gastos de viaje	0,00	0,00	0,00	0,00	0,00	0,00
1.9.06.04	Adquisición de bienes y servicios	0,00	0,00	0,00	0,00	0,00	0,00
1.9.08	RECURSOS ENTREGADOS EN ADMINISTRACIÓN	117.322.956.089,69	59.555.296.890,11	57.568.948.025,40	119.309.304.954,40	119.309.304.954,40	0,00
1.9.08.01	En administración	117.322.956.089,69	59.555.296.890,11	57.568.948.025,40	119.309.304.954,40	119.309.304.954,40	0,00
1.9.09	DEPOSITOS ENTREGADOS EN GARANTÍAS	18.444.527,00	0,00	0,00	18.444.527,00	18.444.527,00	0,00
1.9.09.03	Depósitos judiciales	18.444.527,00	0,00	0,00	18.444.527,00	18.444.527,00	0,00
1.9.26	DERECHOS EN FIDECOMISO	0,00	0,00	0,00	0,00	0,00	0,00
1.9.26.03	Fiducia mercantil - patrimonio autónomo	0,00	0,00	0,00	0,00	0,00	0,00
1.9.70	ACTIVOS INTANGIBLES	5.332.476.223,71	0,00	0,00	5.332.476.223,71	5.332.476.223,71	0,00
1.9.70.02	Marcas	0,00	0,00	0,00	0,00	0,00	0,00
1.9.70.07	Licencias	3.020.756.059,49	0,00	0,00	3.020.756.059,49	3.020.756.059,49	0,00
1.9.70.08	Softwares	2.311.720.164,22	0,00	0,00	2.311.720.164,22	2.311.720.164,22	0,00
1.9.70.10	Activos intangibles en fase de desarrollo	0,00	0,00	0,00	0,00	0,00	0,00
1.9.70.90	Otros activos intangibles	0,00	0,00	0,00	0,00	0,00	0,00
1.9.75	AMORTIZACIÓN ACUMULADA DE ACTIVOS INTANGIBLES (CR)	-3.303.787.498,01	27.261,76	167.667.614,52	-3.470.828.050,77	-3.470.828.050,77	0,00

1.9.75.07	Licencias	-1.918.880.381,53	27.261,76	80.665.849,04	-1.999.518.968,81	-1.999.518.968,81	0,00
1.9.75.08	Softwares	-1.384.907.116,48	0,00	86.401.965,48	-1.471.309.081,96	-1.471.309.081,96	0,00
2	PASIVOS	27.439.519.534,57	102.751.508.201,71	87.868.288.208,01	12.556.299.540,87	4.026.724.245,49	8.529.575.295,38
2.4	CUENTAS POR PAGAR	19.306.264.380,78	95.380.984.235,00	79.266.278.565,45	3.191.558.711,23	3.191.558.711,23	0,00
2.4.01	ADQUISICION DE BIENES Y SERVICIOS NACIONALES	13.409.135.263,47	15.815.129.107,88	2.444.870.112,42	38.876.268,01	38.876.268,01	0,00
2.4.01.01	Bienes y servicios	4.057.807.171,50	5.407.252.390,92	1.382.109.862,42	32.664.643,00	32.664.643,00	0,00
2.4.01.02	Proyectos de inversion	9.351.328.091,97	10.407.876.716,96	1.062.760.250,00	6.211.625,01	6.211.625,01	0,00
2.4.07	RECURSOS A FAVOR DE TERCEROS	1.713.257.843,86	59.479.362.420,74	59.229.954.188,32	1.463.849.611,44	1.463.849.611,44	0,00
2.4.07.03	Impuestos	0,00	0,00	0,00	0,00	0,00	0,00
2.4.07.06	Cobro cartera de terceros	261.893.844,00	261.893.844,00	0,00	0,00	0,00	0,00
2.4.07.20	Recaudos por clasificar	1.240.232.095,41	59.107.343.844,74	59.216.209.012,32	1.349.097.262,99	1.349.097.262,99	0,00
2.4.07.22	Estampillas	211.131.904,45	99.660.903,00	3.281.347,00	114.752.348,45	114.752.348,45	0,00
2.4.07.90	Otros recursos a favor de terceros	0,00	10.463.829,00	10.463.829,00	0,00	0,00	0,00
2.4.24	DESCUENTO DE NOMINA	0,00	1.446.976.187,00	1.446.976.187,00	0,00	0,00	0,00
2.4.24.01	Aportes a fondos pensionales	0,00	69.540.900,00	69.540.900,00	0,00	0,00	0,00
2.4.24.02	Aportes a seguridad social en salud	0,00	151.104.700,00	151.104.700,00	0,00	0,00	0,00
2.4.24.05	Cooperativas	0,00	265.401.718,00	265.401.718,00	0,00	0,00	0,00
2.4.24.07	Libranzas	0,00	930.565.683,00	930.565.683,00	0,00	0,00	0,00
2.4.24.11	Embargos judiciales	0,00	30.363.186,00	30.363.186,00	0,00	0,00	0,00
2.4.24.13	Cuentas de ahorro para el fomento de la construcción (afc)	0,00	0,00	0,00	0,00	0,00	0,00
2.4.36	RETENCION EN LA FUENTE E IMPUESTO DE TIMBRE	1.476.719.937,23	1.603.938.044,00	245.107.958,00	117.889.851,23	117.889.851,23	0,00
2.4.36.02	Dividendos y participaciones	0,00	0,00	0,00	0,00	0,00	0,00
2.4.36.03	Pagado	30.494.507,23	30.490.000,00	7.183.324,00	7.187.831,23	7.187.831,23	0,00
2.4.36.04	Comisiones	440,00	0,00	0,00	440,00	440,00	0,00
2.4.36.05	Retenido	373.137.675,00	424.283.838,00	60.859.042,00	9.712.879,00	9.712.879,00	0,00
2.4.36.06	Pagado	13.461.810,00	14.150.000,00	10.064.557,00	9.376.367,00	9.376.367,00	0,00
2.4.36.08	Retenido	234.539.049,00	234.561.000,00	10.652.566,00	10.630.615,00	10.630.615,00	0,00
2.4.36.10	Pagos o abonos en cuenta en el exterior	33.394.093,00	33.392.000,00	0,00	2.093,00	2.093,00	0,00
2.4.36.15	Pagado (db)	25.724.439,00	55.842.464,00	40.990.308,00	10.872.283,00	10.872.283,00	0,00
2.4.36.25	Impuesto a las ventas retenido por compras	241.370.911,00	249.838.485,00	28.891.814,00	20.424.240,00	20.424.240,00	0,00
2.4.36.26	Pagado	177.746.939,00	177.743.227,00	0,00	3.712,00	3.712,00	0,00
2.4.36.27	Retenido	346.850.074,00	383.637.030,00	86.466.347,00	49.679.391,00	49.679.391,00	0,00
2.4.36.28	Retención de impuesto de industria y comercio por ventas	0,00	0,00	0,00	0,00	0,00	0,00
2.4.36.90	Otras retenciones	0,00	0,00	0,00	0,00	0,00	0,00
2.4.36.98	Impuesto de timbre	0,00	0,00	0,00	0,00	0,00	0,00
2.4.40	IMPUESTOS, CONTRIBUCIONES Y TASAS POR PAGAR	0,00	1.007.789.233,48	1.064.803.233,48	57.014.000,00	57.014.000,00	0,00
2.4.40.03	Impuesto predial unificado	0,00	939.061.267,00	996.075.267,00	57.014.000,00	57.014.000,00	0,00
2.4.40.16	Impuesto sobre vehiculos automotores	0,00	4.410.000,00	4.410.000,00	0,00	0,00	0,00
2.4.40.24	Tasas	0,00	1.048.150,00	1.048.150,00	0,00	0,00	0,00
2.4.40.37	Impuesto sobre el servicio de alumbrado público	0,00	63.214.816,48	63.214.816,48	0,00	0,00	0,00
2.4.40.90	Otros impuestos distritales	0,00	55.000,00	55.000,00	0,00	0,00	0,00
2.4.45	IMPUESTOS, CONTRIBUCIONES Y TASAS POR PAGAR	0,00	0,00	0,00	0,00	0,00	0,00
2.4.45.05	Impuesto predial unificado	0,00	0,00	0,00	0,00	0,00	0,00
2.4.90	OTRAS CUENTAS POR PAGAR	2.707.151.336,22	16.027.789.241,90	14.834.566.886,23	1.513.928.980,55	1.513.928.980,55	0,00
2.4.90.25	Suscripción de acciones o participaciones	0,00	0,00	57.201.690,00	57.201.690,00	57.201.690,00	0,00
2.4.90.26	Pagado	0,00	0,00	0,00	0,00	0,00	0,00
2.4.90.27	Viáticos y gastos de viaje	0,00	140.404.806,13	140.404.806,13	0,00	0,00	0,00
2.4.90.28	Seguros	0,00	0,00	0,00	0,00	0,00	0,00
2.4.90.32	Cheques no cobrados o por reclamar	0,00	0,00	0,00	0,00	0,00	0,00
2.4.90.34	Aportes a escuelas industriales, institutos técnicos y esap	0,00	47.913.200,00	47.913.200,00	0,00	0,00	0,00
2.4.90.40	Saldos a favor de beneficiarios	10.461.238,08	128.090.249,00	155.997.949,00	38.368.938,08	38.368.938,08	0,00
2.4.90.50	Aportes al icbf y sena	0,00	111.660.700,00	111.660.700,00	0,00	0,00	0,00
2.4.90.51	Servicios públicos	0,00	1.353.589.223,01	1.353.589.223,01	0,00	0,00	0,00
2.4.90.58	Arrendamiento operativo	75.485.200,17	318.399.469,85	242.914.269,68	0,00	0,00	0,00
2.4.90.54	Honorarios	0,00	612.304.661,00	626.949.279,00	14.644.618,00	14.644.618,00	0,00
2.4.90.55	Servicios	2.621.204.897,97	13.315.426.932,91	12.097.935.769,41	1.403.713.734,47	1.403.713.734,47	0,00
2.5	OBLIGACIONES LABORALES Y DE SEGURIDAD SOCIAL INTEGRAL	8.133.255.153,79	7.370.523.966,71	8.602.009.842,66	9.364.740.829,64	835.165.534,26	8.529.575.295,38
2.5.11	BENEFICIOS A LOS EMPLEADOS A CORTO PLAZO	253.625.834,41	7.148.312.607,71	7.586.220.886,56	691.534.113,26	691.534.113,26	0,00
2.5.11.01	Nómina por pagar	0,00	4.099.805.231,52	4.099.805.231,52	0,00	0,00	0,00

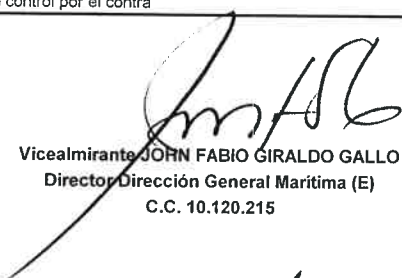
2.5.11.02	Cesantías	0,00	450.991.377,00	450.991.377,00	0,00	0,00	0,00
2.5.11.04	Vacaciones	0,00	3.057.224,00	3.057.224,00	0,00	0,00	0,00
2.5.11.05	Prima de vacaciones	0,00	131.663.537,00	131.663.537,00	0,00	0,00	0,00
2.5.11.06	Prima de servicios	234.829.191,93	6.285.179,00	348.707.915,29	577.251.928,22	577.251.928,22	0,00
2.5.11.07	Prima de navidad	0,00	348.821,00	114.631.006,04	114.282.185,04	114.282.185,04	0,00
2.5.11.09	Bonificaciones	18.796.642,48	118.821.395,48	100.024.753,00	0,00	0,00	0,00
2.5.11.10	Otras primas	0,00	1.467.243.381,71	1.467.243.381,71	0,00	0,00	0,00
2.5.11.11	Aportes a riesgos laborales	0,00	104.121.900,00	104.121.900,00	0,00	0,00	0,00
2.5.11.13	Remuneración por servicios técnicos	0,00	0,00	0,00	0,00	0,00	0,00
2.5.11.15	Capacitación, bienestar social y estímulos	0,00	0,00	0,00	0,00	0,00	0,00
2.5.11.22	Aportes a fondos pensionales - empleador	0,00	443.194.100,00	443.194.100,00	0,00	0,00	0,00
2.5.11.23	Aportes a seguridad social en salud - empleador	0,00	259.236.861,00	259.236.861,00	0,00	0,00	0,00
2.5.11.24	Aportes a cajas de compensación familiar	0,00	63.543.600,00	63.543.600,00	0,00	0,00	0,00
2.5.12	BENEFICIOS A LOS EMPLEADOS A LARGO PLAZO	7.879.629.319,38	222.211.359,00	1.015.788.756,00	8.673.206.716,38	143.631.421,00	8.529.575.295,38
2.5.12.02	Primas	6.380.033.228,38	143.631.421,00	0,00	6.236.401.807,38	143.631.421,00	6.092.770.386,38
2.5.12.04	Cesantías retroactivas	1.499.596.091,00	78.579.938,00	1.015.788.756,00	2.436.804.909,00	0,00	2.436.804.909,00
2.5.13	BENEFICIOS POR TERMINACIÓN DEL VÍNCULO LABORAL O CONTRACTUAL	0,00	0,00	0,00	0,00	0,00	0,00
2.5.13.90	Otros beneficios por terminación del vínculo laboral o contractual	0,00	0,00	0,00	0,00	0,00	0,00
2.9	OTROS PASIVOS	0,00	0,00	0,00	0,00	0,00	0,00
2.9.90	OTROS PASIVOS DIFERIDOS	0,00	0,00	0,00	0,00	0,00	0,00
2.9.90.02	Ingreso diferido por transferencias condicionadas	0,00	0,00	0,00	0,00	0,00	0,00
3	PATRIMONIO	443.264.419.780,38	94.427.806.518,23	94.427.806.518,23	443.264.419.780,38	0,00	443.264.419.780,38
3.1	HACIENDA PÚBLICA	443.264.419.780,38	94.427.806.518,23	94.427.806.518,23	443.264.419.780,38	0,00	443.264.419.780,38
3.1.05	CAPITAL FISCAL	277.299.013.255,60	0,00	0,00	277.299.013.255,60	0,00	277.299.013.255,60
3.1.05.06	Capital fiscal nación	277.299.013.255,60	0,00	0,00	277.299.013.255,60	0,00	277.299.013.255,60
3.1.09	RESULTADOS DE EJERCICIOS ANTERIORES	258.500.573.793,99	93.481.486.893,72	946.319.624,51	165.965.406.524,78	0,00	165.965.406.524,78
3.1.09.01	Utilidad o excedentes acumulados	340.025.009.880,89	0,00	0,00	340.025.009.880,89	0,00	340.025.009.880,89
3.1.09.02	Pérdidas o déficits acumulados	-81.524.436.086,90	93.481.486.893,72	946.319.624,51	-174.059.603.356,11	0,00	-174.059.603.356,11
3.1.10	RESULTADO DEL EJERCICIO	-92.535.167.269,21	946.319.624,51	93.481.486.893,72	0,00	0,00	0,00
3.1.10.01	Utilidad o excedente del Ejercicio	0,00	0,00	0,00	0,00	0,00	0,00
3.1.10.02	Pérdida o déficit del ejercicio	-92.535.167.269,21	946.319.624,51	93.481.486.893,72	0,00	0,00	0,00
4	INGRESOS	0,00	478.408.779,19	61.033.329.274,72	60.554.920.495,53	0,00	60.554.920.495,53
4.1	INGRESOS FISCALES	0,00	472.198.990,19	58.389.183.910,19	57.916.984.920,00	0,00	57.916.984.920,00
4.1.10	NO TRIBUTARIOS	0,00	472.198.990,19	58.389.183.910,19	57.916.984.920,00	0,00	57.916.984.920,00
4.1.10.01	Tasas	0,00	453.217.734,19	58.054.636.834,19	57.601.419.100,00	0,00	57.601.419.100,00
4.1.10.02	Multas	0,00	14.486.865,00	289.690.538,00	275.203.673,00	0,00	275.203.673,00
4.1.10.03	Intereses	0,00	4.494.391,00	44.856.538,00	40.362.147,00	0,00	40.362.147,00
4.1.10.17	Formularios y especies valoradas	0,00	0,00	0,00	0,00	0,00	0,00
4.1.10.46	Licencias	0,00	0,00	0,00	0,00	0,00	0,00
4.1.95	DEVOLUCIONES Y DESCUENTOS (DB)	0,00	0,00	0,00	0,00	0,00	0,00
4.1.95.02	Contribuciones, tasas e ingresos no tributarios	0,00	0,00	0,00	0,00	0,00	0,00
4.2	VENTA DE BIENES	0,00	0,00	0,00	0,00	0,00	0,00
4.2.10	BIENES COMERCIALIZADOS	0,00	0,00	0,00	0,00	0,00	0,00
4.2.10.02	Impresos y publicaciones	0,00	0,00	0,00	0,00	0,00	0,00
4.2.10.04	Impresos y publicaciones	0,00	0,00	0,00	0,00	0,00	0,00
4.2.95	DEVOLUCIONES, REBAJAS Y DESCUENTOS EN VENTA DE BIENES (DB)	0,00	0,00	0,00	0,00	0,00	0,00
4.2.95.02	Bienes comercializados	0,00	0,00	0,00	0,00	0,00	0,00
4.3	VENTA DE SERVICIOS	0,00	0,00	71.297.144,74	71.297.144,74	0,00	71.297.144,74
4.3.90	OTROS SERVICIOS	0,00	0,00	71.297.144,74	71.297.144,74	0,00	71.297.144,74
4.3.90.90	Otros servicios	0,00	0,00	71.297.144,74	71.297.144,74	0,00	71.297.144,74
4.3.95	DEVOLUCIONES, REBAJAS Y DESCUENTOS EN VENTA DE SERVICIOS (DB)	0,00	0,00	0,00	0,00	0,00	0,00
4.3.95.90	Otros servicios	0,00	0,00	0,00	0,00	0,00	0,00
4.4	TRANSFERENCIAS Y SUBVENCIONES	0,00	0,00	0,00	0,00	0,00	0,00
4.4.28	OTRAS TRANSFERENCIAS	0,00	0,00	0,00	0,00	0,00	0,00
4.4.28.02	Para proyectos de inversión	0,00	0,00	0,00	0,00	0,00	0,00
4.4.28.03	Para gastos de funcionamiento	0,00	0,00	0,00	0,00	0,00	0,00
4.4.28.07	Bienes recibidos sin contraprestación	0,00	0,00	0,00	0,00	0,00	0,00
4.4.28.09	Bienes declarados a favor de la nación	0,00	0,00	0,00	0,00	0,00	0,00
4.4.28.29	Bienes, derechos y recursos en efectivo procedentes de empresas públicas	0,00	0,00	0,00	0,00	0,00	0,00

4.4.28.30	Bienes, derechos y recursos en efectivo procedentes del sector privado	0,00	0,00	0,00	0,00	0,00	0,00
4.4.28.90	Otras transferencias	0,00	0,00	0,00	0,00	0,00	0,00
4.7	OPERACIONES INTERINSTITUCIONALES	0,00	2.274.921,00	2.274.921,00	0,00	0,00	0,00
4.7.05	FONDOS RECIBIDOS	0,00	2.274.921,00	2.274.921,00	0,00	0,00	0,00
4.7.05.08	Funcionamiento	0,00	2.274.921,00	2.274.921,00	0,00	0,00	0,00
4.7.20	OPERACIONES DE ENLACE	0,00	0,00	0,00	0,00	0,00	0,00
4.7.20.80	Recaudos	0,00	0,00	0,00	0,00	0,00	0,00
4.7.20.81	Devoluciones de ingreso	0,00	0,00	0,00	0,00	0,00	0,00
4.8	OTROS INGRESOS	0,00	3.934.868,00	2.570.673.298,79	2.566.638.430,79	0,00	2.566.638.430,79
4.8.02	FINANCIEROS	0,00	3.934.868,00	4.017.921,11	83.053,11	0,00	83.053,11
4.8.02.01	Intereses sobre depósitos en instituciones financieras	0,00	0,00	0,00	0,00	0,00	0,00
4.8.02.32	Rendimientos sobre recursos entregados en administración	0,00	0,00	83.053,11	83.053,11	0,00	83.053,11
4.8.02.33	Intereses de mora	0,00	3.934.868,00	3.934.868,00	0,00	0,00	0,00
4.8.02.90	Otros ingresos financieros	0,00	0,00	0,00	0,00	0,00	0,00
4.8.06	AJUSTE POR DIFERENCIA EN CAMBIO	0,00	0,00	0,00	0,00	0,00	0,00
4.8.06.12	Adquisición de bienes y servicios nacionales	0,00	0,00	0,00	0,00	0,00	0,00
4.8.06.13	Adquisición de bienes y servicios del exterior	0,00	0,00	0,00	0,00	0,00	0,00
4.8.08	INGRESOS DIVERSOS	0,00	0,00	2.566.555.377,68	2.566.555.377,68	0,00	2.566.555.377,68
4.8.08.15	Fotocopias	0,00	0,00	0,00	0,00	0,00	0,00
4.8.08.17	Arrendamiento operativo	0,00	0,00	0,00	0,00	0,00	0,00
4.8.08.25	Sobrantes	0,00	0,00	0,00	0,00	0,00	0,00
4.8.08.27	Aprovechamientos	0,00	0,00	0,00	0,00	0,00	0,00
4.8.08.28	Indemnizaciones	0,00	0,00	0,00	0,00	0,00	0,00
4.8.08.48	Servicios de seguridad y escolta	0,00	0,00	0,00	0,00	0,00	0,00
4.8.08.63	Reintegros	0,00	0,00	0,00	0,00	0,00	0,00
4.8.08.90	Otros ingresos diversos	0,00	0,00	2.566.555.377,68	2.566.555.377,68	0,00	2.566.555.377,68
4.8.30	REVERSIÓN DE LAS PÉRDIDAS POR DETERIORO DE VALOR	0,00	0,00	0,00	0,00	0,00	0,00
4.8.30.02	Cuentas por cobrar	0,00	0,00	0,00	0,00	0,00	0,00
5	GASTOS	0,00	43.854.294.969,82	11.256.283.338,81	32.598.011.631,01	0,00	32.598.011.631,01
5.1	DE ADMINISTRACIÓN Y OPERACIÓN	0,00	34.562.867.205,05	7.295.545.610,92	27.267.321.594,13	0,00	27.267.321.594,13
5.1.01	SUELDOS Y SALARIOS	0,00	4.331.090.942,36	1.024.790.444,92	3.306.300.497,44	0,00	3.306.300.497,44
5.1.01.01	Sueldos	0,00	3.595.441.651,84	905.318.678,92	2.690.122.972,92	0,00	2.690.122.972,92
5.1.01.19	Bonificaciones	0,00	71.582.136,52	7.405.036,00	64.177.100,52	0,00	64.177.100,52
5.1.01.23	Auxilio de transporte	0,00	137.818.800,00	35.029.800,00	102.789.000,00	0,00	102.789.000,00
5.1.01.57	Partida de alimentación soldados y orden público	0,00	228.185.006,00	57.250.130,00	170.934.876,00	0,00	170.934.876,00
5.1.01.59	Subsidio de vivienda	0,00	220.372.027,00	0,00	220.372.027,00	0,00	220.372.027,00
5.1.01.60	Subsidio de alimentación	0,00	77.691.321,00	19.786.800,00	57.904.521,00	0,00	57.904.521,00
5.1.02	CONTRIBUCIONES IMPUTADAS	0,00	972.348.290,84	246.967.219,18	725.381.071,66	0,00	725.381.071,66
5.1.02.01	Incapacidades	0,00	6.469.532,84	5.708.715,18	760.817,66	0,00	760.817,66
5.1.02.02	Subsidio familiar	0,00	965.878.758,00	241.258.504,00	724.620.254,00	0,00	724.620.254,00
5.1.02.03	Indemnizaciones	0,00	0,00	0,00	0,00	0,00	0,00
5.1.02.04	Gastos médicos y drogas	0,00	0,00	0,00	0,00	0,00	0,00
5.1.03	CONTRIBUCIONES EFECTIVAS	0,00	862.138.561,00	0,00	862.138.561,00	0,00	862.138.561,00
5.1.03.02	Aportes a cajas de compensación familiar	0,00	63.543.600,00	0,00	63.543.600,00	0,00	63.543.600,00
5.1.03.03	Colizaciones a seguridad social en salud	0,00	259.236.861,00	0,00	259.236.861,00	0,00	259.236.861,00
5.1.03.05	Colizaciones a riesgos laborales	0,00	176.586.800,00	0,00	176.586.800,00	0,00	176.586.800,00
5.1.03.06	Colizaciones a entidades administradoras del régimen de prima media	0,00	197.164.000,00	0,00	197.164.000,00	0,00	197.164.000,00
5.1.03.07	Colizaciones a entidades administradoras del régimen de ahorro individual	0,00	165.605.300,00	0,00	165.605.300,00	0,00	165.605.300,00
5.1.04	APORTES SOBRE LA NÓMINA	0,00	159.573.900,00	0,00	159.573.900,00	0,00	159.573.900,00
5.1.04.01	Aportes al icbf	0,00	95.670.900,00	0,00	95.670.900,00	0,00	95.670.900,00
5.1.04.02	Aportes al sena	0,00	15.989.800,00	0,00	15.989.800,00	0,00	15.989.800,00
5.1.04.03	Aportes a la esap	0,00	15.989.800,00	0,00	15.989.800,00	0,00	15.989.800,00
5.1.04.04	Aportes a escuelas industriales e institutos técnicos	0,00	31.923.400,00	0,00	31.923.400,00	0,00	31.923.400,00
5.1.07	PRESTACIONES SOCIALES	0,00	3.972.804.870,33	490.696.866,00	3.481.907.704,33	0,00	3.481.907.704,33
5.1.07.01	Vacaciones	0,00	3.057.224,00	0,00	3.057.224,00	0,00	3.057.224,00
5.1.07.02	Cesantías	0,00	450.991.377,00	0,00	450.991.377,00	0,00	450.991.377,00
5.1.07.04	Prima de vacaciones	0,00	131.663.537,00	0,00	131.663.537,00	0,00	131.663.537,00
5.1.07.05	Prima de navidad	0,00	114.631.006,04	0,00	114.631.006,04	0,00	114.631.006,04
5.1.07.06	Prima de servicios	0,00	348.707.915,29	0,00	348.707.915,29	0,00	348.707.915,29


5.1.07.07	Bonificación especial de recreación	0,00	8.826.733,00	0,00	8.826.733,00	0,00	8.826.733,00
5.1.07.08	Cesantías retroactivas	0,00	1.021.788.756,00	15.000.000,00	1.006.788.756,00	0,00	1.006.788.756,00
5.1.07.90	Otras primas	0,00	1.892.938.122,00	475.696.966,00	1.417.241.156,00	0,00	1.417.241.156,00
5.1.07.95	Otras prestaciones sociales	0,00	0,00	0,00	0,00	0,00	0,00
5.1.08	GASTOS DE PERSONAL DIVERSOS	0,00	59.994.999,00	57.894.000,00	2.100.000,00	0,00	2.100.000,00
5.1.08.01	Remuneración por servicios técnicos	0,00	0,00	0,00	0,00	0,00	0,00
5.1.08.03	Capacitación, bienestar social y estímulos	0,00	2.100.000,00	0,00	2.100.000,00	0,00	2.100.000,00
5.1.08.04	Dotación y suministro a trabajadores	0,00	0,00	0,00	0,00	0,00	0,00
5.1.08.05	Gastos deportivos y de recreación	0,00	0,00	0,00	0,00	0,00	0,00
5.1.08.06	Contratos de personal temporal	0,00	57.894.000,00	57.894.000,00	0,00	0,00	0,00
5.1.08.07	Gastos de viaje	0,00	0,00	0,00	0,00	0,00	0,00
5.1.08.10	Viáticos	0,00	0,00	0,00	0,00	0,00	0,00
5.1.08.12	Ajuste beneficios a los empleados a largo plazo	0,00	0,00	0,00	0,00	0,00	0,00
5.1.08.90	Otros gastos de personal diversos	0,00	0,00	0,00	0,00	0,00	0,00
5.1.11	GENERALES	0,00	23.097.427.504,04	6.432.202.928,82	17.665.224.575,22	0,00	17.665.224.575,22
5.1.11.01	Moldes y troqueles	0,00	0,00	0,00	0,00	0,00	0,00
5.1.11.02	Material quirúrgico	0,00	560.979,99	0,00	560.979,99	0,00	560.979,99
5.1.11.03	Elementos de lencería y ropería	0,00	0,00	0,00	0,00	0,00	0,00
5.1.11.04	Loza y cristalería	0,00	6.681.070,83	0,00	6.681.070,83	0,00	6.681.070,83
5.1.11.06	Estudios y proyectos	0,00	0,00	0,00	0,00	0,00	0,00
5.1.11.12	Obras y mejoras en propiedad ajena	0,00	0,00	0,00	0,00	0,00	0,00
5.1.11.13	Vigilancia y seguridad	0,00	754.664.992,44	0,00	754.664.992,44	0,00	754.664.992,44
5.1.11.14	Materiales y suministros	0,00	4.075.651.266,61	73.483.064,24	4.002.168.202,37	0,00	4.002.168.202,37
5.1.11.15	Mantenimiento	0,00	1.976.061.517,46	17.061.065,00	1.959.000.452,46	0,00	1.959.000.452,46
5.1.11.16	Reparaciones	0,00	0,00	0,00	0,00	0,00	0,00
5.1.11.17	Servicios públicos	0,00	1.885.603.069,32	74.989.763,00	1.810.613.306,32	0,00	1.810.613.306,32
5.1.11.18	Arrendamiento operativo	0,00	445.040.919,13	6.038.174,00	439.002.745,13	0,00	439.002.745,13
5.1.11.19	Viáticos y gastos de viaje	0,00	236.596.138,13	4.423.732,00	232.172.406,13	0,00	232.172.406,13
5.1.11.20	publicidad y propaganda	0,00	0,00	0,00	0,00	0,00	0,00
5.1.11.21	Impresos, publicaciones, suscripciones y afiliaciones	0,00	143.884.450,40	30.717.176,04	113.167.274,36	0,00	113.167.274,36
5.1.11.22	Fotocopias	0,00	0,00	0,00	0,00	0,00	0,00
5.1.11.23	Comunicaciones y transporte	0,00	287.226.917,00	93.609.007,00	193.617.910,00	0,00	193.617.910,00
5.1.11.25	Seguros generales	0,00	5.427.813.990,00	2.594.484.000,00	2.833.329.990,00	0,00	2.833.329.990,00
5.1.11.31	Materiales de educación	0,00	0,00	0,00	0,00	0,00	0,00
5.1.11.32	Diseños y estudios	0,00	0,00	0,00	0,00	0,00	0,00
5.1.11.36	Implementos deportivos	0,00	114.282,00	0,00	114.282,00	0,00	114.282,00
5.1.11.37	Eventos culturales	0,00	0,00	0,00	0,00	0,00	0,00
5.1.11.44	Apoyo a operaciones militares y de policía	0,00	0,00	0,00	0,00	0,00	0,00
5.1.11.46	Combustibles y lubricantes	0,00	842.454.862,93	4.857.237,30	837.597.625,63	0,00	837.597.625,63
5.1.11.47	Servicios portuarios y aeroportuarios	0,00	0,00	0,00	0,00	0,00	0,00
5.1.11.49	Servicios de aseo, cafetería, restaurante y lavandería	0,00	275.093.200,07	34.284.000,00	240.809.200,07	0,00	240.809.200,07
5.1.11.50	Procesamiento de información	0,00	0,00	0,00	0,00	0,00	0,00
5.1.11.51	Gastos por control de calidad	0,00	0,00	0,00	0,00	0,00	0,00
5.1.11.54	Organización de eventos	0,00	0,00	0,00	0,00	0,00	0,00
5.1.11.55	Elementos de aseo, lavandería y cafetería	0,00	12.893.095,05	0,00	12.893.095,05	0,00	12.893.095,05
5.1.11.56	Bodegaje	0,00	0,00	0,00	0,00	0,00	0,00
5.1.11.58	Videos	0,00	0,00	0,00	0,00	0,00	0,00
5.1.11.59	Licencias	0,00	0,00	0,00	0,00	0,00	0,00
5.1.11.64	Gastos legales	0,00	0,00	0,00	0,00	0,00	0,00
5.1.11.65	Intangibles	0,00	0,00	0,00	0,00	0,00	0,00
5.1.11.73	Interventorías, auditorías y evaluaciones	0,00	0,00	0,00	0,00	0,00	0,00
5.1.11.78	Comisiones	0,00	9.037.101,00	0,00	9.037.101,00	0,00	9.037.101,00
5.1.11.79	Honorarios	0,00	963.895.800,00	5.011.000,00	958.884.800,00	0,00	958.884.800,00
5.1.11.80	Servicios	0,00	5.713.599.088,18	2.460.729.120,74	3.252.869.967,44	0,00	3.252.869.967,44
5.1.11.83	Servicios de telecomunicaciones, transmisión y suministro de información	0,00	0,00	0,00	0,00	0,00	0,00
5.1.11.90	Otros gastos generales	0,00	40.554.763,50	32.515.589,50	8.039.174,00	0,00	8.039.174,00
5.1.20	IMPUESTOS, CONTRIBUCIONES Y TASAS	0,00	1.107.691.336,48	42.994.052,00	1.064.697.284,48	0,00	1.064.697.284,48
5.1.20.01	Impuesto predial unificado	0,00	996.075.267,00	42.915.431,00	953.159.836,00	0,00	953.159.836,00
5.1.20.10	Tasas	0,00	39.899.404,00	0,00	39.899.404,00	0,00	39.899.404,00


5.1.20.11	Impuesto sobre vehículos automotores	0,00	4.410.000,00	0,00	4.410.000,00	0,00	4.410.000,00
5.1.20.12	Impuesto de registro	0,00	0,00	0,00	0,00	0,00	0,00
5.1.20.17	Intereses de mora	0,00	0,00	0,00	0,00	0,00	0,00
5.1.20.24	Gravamen a los movimientos financieros	0,00	0,00	0,00	0,00	0,00	0,00
5.1.20.27	Licencias	0,00	0,00	0,00	0,00	0,00	0,00
5.1.20.34	Sobretasa ambiental	0,00	4.036.849,00	0,00	4.036.849,00	0,00	4.036.849,00
5.1.20.35	Estampillas	0,00	0,00	0,00	0,00	0,00	0,00
5.1.20.36	Impuesto sobre el servicio de alumbrado público	0,00	63.214.816,48	78.621,00	63.136.195,48	0,00	63.136.195,48
5.1.20.90	Otros impuestos, contribuciones y tasas	0,00	55.000,00	0,00	55.000,00	0,00	55.000,00
5.3	DETERIORO, DEPRECIACIONES, AMORTIZACIONES Y PROVISIONES	0,00	3.669.618.669,18	186.462.598,47	3.483.154.070,71	0,00	3.483.154.070,71
5.3.47	DETERIORO DE CUENTAS POR COBRAR	0,00	0,00	0,00	0,00	0,00	0,00
5.3.47.14	Contribuciones, tasas e ingresos no tributarios	0,00	0,00	0,00	0,00	0,00	0,00
5.3.60	DEPRECIACIÓN DE PROPIEDADES, PLANTA Y EQUIPO	0,00	3.502.548.854,66	186.435.336,71	3.316.113.517,95	0,00	3.316.113.517,95
5.3.60.01	Edificaciones	0,00	473.766.473,45	17.017.983,21	456.748.490,24	0,00	456.748.490,24
5.3.60.02	Plantas, ductos y túneles	0,00	16.076.785,07	839.635,42	15.237.149,65	0,00	15.237.149,65
5.3.60.03	Redes, líneas y cables	0,00	12.895.840,87	0,00	12.895.840,87	0,00	12.895.840,87
5.3.60.04	Maquinaria y equipo	0,00	160.883.862,78	2.137.988,56	158.745.874,22	0,00	158.745.874,22
5.3.60.05	Equipo médico y científico	0,00	287.065.417,81	0,00	287.065.417,81	0,00	287.065.417,81
5.3.60.06	Muebles, enseres y equipo de oficina	0,00	131.426.906,54	8.043.687,35	123.383.219,19	0,00	123.383.219,19
5.3.60.07	Equipos de comunicación y computación	0,00	1.970.469.430,55	118.282.589,97	1.852.186.840,58	0,00	1.852.186.840,58
5.3.60.08	Equipos de transporte, tracción y elevación	0,00	218.007.618,52	9.913.998,50	208.093.620,02	0,00	208.093.620,02
5.3.60.09	Equipos de comedor, cocina, despensa y hotelería	0,00	6.378.403,21	68.188,56	6.310.214,65	0,00	6.310.214,65
5.3.60.13	Bienes muebles en bodega	0,00	193.912.360,68	27.836.537,95	166.075.822,73	0,00	166.075.822,73
5.3.60.14	Propiedades, planta y equipo en mantenimiento	0,00	0,00	0,00	0,00	0,00	0,00
5.3.60.15	Propiedades, planta y equipo no explotados	0,00	31.665.755,18	2.294.727,19	29.371.027,99	0,00	29.371.027,99
5.3.66	AMORTIZACIÓN DE ACTIVOS INTANGIBLES	0,00	167.067.814,52	27.261,76	167.040.552,76	0,00	167.040.552,76
5.3.66.05	Licencias	0,00	80.665.849,04	27.261,76	80.638.587,28	0,00	80.638.587,28
5.3.66.06	Softwares	0,00	86.401.965,48	0,00	86.401.965,48	0,00	86.401.965,48
6.4	TRANSFERENCIAS Y SUBVENCIONES	0,00	0,00	0,00	0,00	0,00	0,00
5.4.23	OTRAS TRANSFERENCIAS	0,00	0,00	0,00	0,00	0,00	0,00
5.4.23.07	Bienes entregados sin contraprestación	0,00	0,00	0,00	0,00	0,00	0,00
5.4.23.90	Otras transferencias	0,00	0,00	0,00	0,00	0,00	0,00
5.4.24	SUBVENCIONES	0,00	0,00	0,00	0,00	0,00	0,00
5.4.24.09	Subvención por programas con el sector no* financiero bajo control extranjero	0,00	0,00	0,00	0,00	0,00	0,00
5.7	OPERACIONES INTERSTITUCIONALES	0,00	74.268.002,11	2.000.000,00	72.268.002,11	0,00	72.268.002,11
5.7.06	FONDOS ENTREGADOS	0,00	0,00	0,00	0,00	0,00	0,00
5.7.05.08	Funcionamiento	0,00	0,00	0,00	0,00	0,00	0,00
5.7.20	OPERACIONES DE ENLACE	0,00	74.268.002,11	2.000.000,00	72.268.002,11	0,00	72.268.002,11
5.7.20.80	Recaudos	0,00	74.268.002,11	2.000.000,00	72.268.002,11	0,00	72.268.002,11
5.8	OTROS GASTOS	0,00	5.547.543.093,48	3.772.275.129,42	1.775.267.964,06	0,00	1.775.267.964,06
5.8.02	COMISIONES	0,00	0,00	0,00	0,00	0,00	0,00
5.8.02.37	Comisiones sobre recursos entregados en administración	0,00	0,00	0,00	0,00	0,00	0,00
5.8.02.40	Comisiones servicios financieros	0,00	0,00	0,00	0,00	0,00	0,00
5.8.03	AJUSTE POR DIFERENCIA EN CAMBIO	0,00	0,00	0,00	0,00	0,00	0,00
5.8.03.12	Adquisición de bienes y servicios nacionales	0,00	0,00	0,00	0,00	0,00	0,00
5.8.04	FINANCIEROS	0,00	0,00	0,00	0,00	0,00	0,00
5.8.04.23	Pérdida por baja en cuentas de cuentas por cobrar	0,00	0,00	0,00	0,00	0,00	0,00
5.8.90	GASTOS DIVERSOS	0,00	1.387.153.052,60	0,00	1.387.153.052,60	0,00	1.387.153.052,60
5.8.90.19	Pérdida por baja en cuentas de activos no financieros	0,00	765.754,00	0,00	765.754,00	0,00	765.754,00
5.8.90.23	Aportes en organismos internacionales	0,00	57.201.690,00	0,00	57.201.690,00	0,00	57.201.690,00
5.8.90.90	Otros gastos diversos	0,00	1.329.185.608,60	0,00	1.329.185.608,60	0,00	1.329.185.608,60
5.8.93	DEVOLUCIONES Y DESCUENTOS INGRESOS FISCALES	0,00	388.317.911,46	203.000,00	388.114.911,46	0,00	388.114.911,46
5.8.93.01	Contribuciones, tasas e ingresos no tributarios	0,00	388.317.911,46	203.000,00	388.114.911,46	0,00	388.114.911,46
5.8.94	DEVOLUCIONES, REBAJAS Y DESCUENTOS EN VENTA DE BIENES	0,00	0,00	0,00	0,00	0,00	0,00
5.8.94.01	Bienes comercializados	0,00	0,00	0,00	0,00	0,00	0,00
5.8.95	DEVOLUCIONES, REBAJAS Y DESCUENTOS EN VENTA DE SERVICIOS	0,00	0,00	0,00	0,00	0,00	0,00
5.8.95.16	Otros servicios	0,00	0,00	0,00	0,00	0,00	0,00
5.8.97	COSTOS Y GASTOS POR DISTRIBUIR	0,00	3.772.072.129,42	3.772.072.129,42	0,00	0,00	0,00
5.8.97.01	Bienes producidos	0,00	0,00	0,00	0,00	0,00	0,00

5.8.97.23	Servicios	0,00	3.772.072.129,42	3.772.072.129,42	0,00	0,00	0,00
5.9	CIERRE DE INGRESOS,GASTOS Y COSTOS	0,00	0,00	0,00	0,00	0,00	0,00
5.9.05	CIERRE DE INGRESOS,GASTOS Y COSTOS	0,00	0,00	0,00	0,00	0,00	0,00
5.9.05.01	Cierre de ingresos,gastos y costos	0,00	0,00	0,00	0,00	0,00	0,00
6	COSTOS DE VENTAS	0,00	243.390.253,74	0,00	243.390.253,74	0,00	243.390.253,74
6.3	COSTO DE VENTAS DE SERVICIOS	0,00	243.390.253,74	0,00	243.390.253,74	0,00	243.390.253,74
6.3.90	OTROS SERVICIOS	0,00	243.390.253,74	0,00	243.390.253,74	0,00	243.390.253,74
6.3.90.07	Servicios de investigación científica y tecnológica	0,00	243.390.253,74	0,00	243.390.253,74	0,00	243.390.253,74
7	COSTOS DE TRANSFORMACION	0,00	105.998.653,74	105.998.653,74	0,00	0,00	0,00
7.9	OTROS SERVICIOS	0,00	105.998.653,74	105.998.653,74	0,00	0,00	0,00
7.9.05	SERVICIOS DE INVESTIGACIÓN CIENTÍFICA Y TECNOLÓGICA	0,00	105.998.653,74	105.998.653,74	0,00	0,00	0,00
7.9.06.01	Materiales	0,00	0,00	0,00	0,00	0,00	0,00
7.9.06.02	Generales	0,00	0,00	0,00	0,00	0,00	0,00
7.9.06.03	Sueldos y salarios	0,00	0,00	0,00	0,00	0,00	0,00
7.9.06.04	Contribuciones imputadas	0,00	0,00	0,00	0,00	0,00	0,00
7.9.06.05	Contribuciones efectivas	0,00	0,00	0,00	0,00	0,00	0,00
7.9.06.06	Aportes sobre la nómina	0,00	0,00	0,00	0,00	0,00	0,00
7.9.06.07	Depreciación y amortización	0,00	105.998.653,74	0,00	105.998.653,74	0,00	105.998.653,74
7.9.06.08	Impuestos	0,00	0,00	0,00	0,00	0,00	0,00
7.9.06.09	Prestaciones sociales	0,00	0,00	0,00	0,00	0,00	0,00
7.9.06.95	Traslado de costos (cr)	0,00	0,00	105.998.653,74	-105.998.653,74	0,00	-105.998.653,74
8	CUENTAS DE ORDEN DEUDORAS	0,00	0,00	0,00	0,00	0,00	0,00
8.3	DEUDORAS DE CONTROL	15.107.891.870,11	0,00	0,00	15.107.891.870,11	0,00	15.107.891.870,11
8.3.15	BIENES Y DERECHOS RETIRADOS	9.549.962.686,24	0,00	0,00	9.549.962.686,24	0,00	9.549.962.686,24
8.3.15.10	Propiedades, planta y equipo	9.549.962.686,24	0,00	0,00	9.549.962.686,24	0,00	9.549.962.686,24
8.3.47	BIENES ENTREGADOS A TERCEROS	946.121.635,42	0,00	0,00	946.121.635,42	0,00	946.121.635,42
8.3.47.04	Propiedades, planta y equipo	946.121.635,42	0,00	0,00	946.121.635,42	0,00	946.121.635,42
8.3.55	EJECUCIÓN DE PROYECTOS DE INVERSIÓN	4.611.807.548,45	0,00	0,00	4.611.807.548,45	0,00	4.611.807.548,45
8.3.55.10	Activos	0,00	0,00	0,00	0,00	0,00	0,00
8.3.55.11	Gastos	4.611.807.548,45	0,00	0,00	4.611.807.548,45	0,00	4.611.807.548,45
8.9	DEUDORAS POR CONTRA (CR)	-15.107.891.870,11	0,00	0,00	-15.107.891.870,11	0,00	-15.107.891.870,11
8.9.15	DEUDORAS DE CONTROL POR CONTRA (CR)	-15.107.891.870,11	0,00	0,00	-15.107.891.870,11	0,00	-15.107.891.870,11
8.9.15.06	Bienes y derechos retirados	-9.549.962.686,24	0,00	0,00	-9.549.962.686,24	0,00	-9.549.962.686,24
8.9.15.16	Ejecución de proyectos de inversión	-4.611.807.548,45	0,00	0,00	-4.611.807.548,45	0,00	-4.611.807.548,45
8.9.15.18	Bienes entregados a terceros	-946.121.635,42	0,00	0,00	-946.121.635,42	0,00	-946.121.635,42
9	CUENTAS DE ORDEN ACREEDORAS	0,00	0,00	0,00	0,00	0,00	0,00
9.3	ACREEDORAS DE CONTROL	0,00	0,00	0,00	0,00	0,00	0,00
9.3.90	OTRAS CUENTAS ACREEDORAS DE CONTROL	0,00	0,00	0,00	0,00	0,00	0,00
9.3.90.90	Otras cuentas acreedoras de control	0,00	9.932.000.000,00	9.932.000.000,00	0,00	0,00	0,00
9.9	ACREEDORAS POR CONTRA (DB)	0,00	0,00	0,00	0,00	0,00	0,00
9.9.15	ACREEDORAS DE CONTROL POR CONTRA (DB)	0,00	0,00	0,00	0,00	0,00	0,00
9.9.15.90	Otras cuentas acreedoras de control por el contra	0,00	9.932.000.000,00	9.932.000.000,00	0,00	0,00	0,00


Vicealmirante JOHN FABIO GIRALDO GALLO
Director Dirección General Marítima (E)
C.C. 10.120.215


Profesional de Defensa NELSON RODOLFO TARAZONA TARAZONA
Jefe Financiero Dirección General Marítima (E)
C.C. 79.710.273


Capitán de Fragata SAMARY MERCEDES RODRÍGUEZ MARTÍNEZ
Subdirectora Administrativa y Financiera Dirección General Marítima
C.C. 52.430.435


Teniente de Corbeta JOHANA ZAMBRANO PICÓN
Contador General Dirección General Marítima (E)
C.C. 1.402.375.753 / T.P 259588 - T