

1.5.11	PRESTADORES DE SERVICIOS	4.088.089.978,09	757.706,17	4.088.847.684,26	0,00	0,00	0,00
1.5.11.90	Otros inventarios de prestadores de servicios	4.088.089.978,09	757.706,17	4.088.847.684,26	0,00	0,00	0,00
1.5.12	MATERIAS PRIMAS	767.131,05	619.675,21	1.191.670,25	195.136,01	195.136,01	0,00
1.5.12.01	Materias primas	767.131,05	619.675,21	1.191.670,25	195.136,01	195.136,01	0,00
1.5.14	MATERIALES Y SUMINISTROS	7.079.270.409,28	331.130.610,21	736.115.962,15	6.674.285.057,34	6.674.285.057,34	0,00
1.5.14.01	Envases y empaques	0,00	2.830.905,54	2.830.905,54	0,00	0,00	0,00
1.5.14.03	Medicamentos	309.400,00	0,00	0,00	309.400,00	309.400,00	0,00
1.5.14.04	Materiales médico - quirúrgicos	14.893.853,71	0,00	5.767.632,00	9.126.231,71	9.126.231,71	0,00
1.5.14.05	Materiales reactivos y de laboratorio	76.810.730,87	0,00	74.374.321,91	2.436.408,96	2.436.408,96	0,00
1.5.14.06	Materiales odontológicos	0,00	0,00	0,00	0,00	0,00	0,00
1.5.14.07	Materiales para imagenología	0,00	0,00	0,00	0,00	0,00	0,00
1.5.14.08	Viveres y rancho	59.639.997,31	35.835.530,97	59.639.997,31	35.835.530,97	35.835.530,97	0,00
1.5.14.09	Repuestos	2.911.587.450,91	7.552.685,82	131.430.300,79	2.787.709.835,94	2.787.709.835,94	0,00
1.5.14.15	Materiales para educación	0,00	0,00	0,00	0,00	0,00	0,00
1.5.14.17	Elementos y accesorios de aseo	27.167.761,65	0,00	7.533.380,78	19.634.380,87	19.634.380,87	0,00
1.5.14.20	Moldes y troqueles	0,00	0,00	0,00	0,00	0,00	0,00
1.5.14.21	Dotación a trabajadores	809.191.404,49	1.854.755,21	56.816.639,88	754.229.519,82	754.229.519,82	0,00
1.5.14.22	Ropa hospitalaria y quirúrgica	1.237.479,04	0,00	8.010,55	1.229.468,49	1.229.468,49	0,00
1.5.14.23	Combustibles y lubricantes	1.387.081.860,57	165.405.667,05	186.118.847,45	1.366.368.680,16	1.366.368.680,16	0,00
1.5.14.24	Elementos y materiales para construcción	954.839.441,38	256.053,41	151.241.277,25	803.854.217,54	803.854.217,54	0,00
1.5.14.25	Equipo de alojamiento y campaña	184.489.778,72	0,00	17.472.921,07	167.016.857,65	167.016.857,65	0,00
1.5.14.26	Municiones y explosivos	0,00	0,00	0,00	0,00	0,00	0,00
1.5.14.90	Otros materiales y suministros	652.021.240,63	117.365.012,21	42.881.727,61	726.534.525,23	726.534.525,23	0,00
1.6	PROPIEDADES, PLANTA Y EQUIPO	480.248.875.639,16	3.072.278.496,88	5.097.523.488,61	468.223.630.847,42	0,00	468.223.630.847,42
1.6.05	TERRENOS	14.560.960.061,91	0,00	0,00	14.560.960.061,91	0,00	14.560.960.061,91
1.6.05.01	Urbanos	14.560.960.061,91	0,00	0,00	14.560.960.061,91	0,00	14.560.960.061,91
1.6.15	CONSTRUCCIONES EN CURSO	60.315.279.433,09	2.204.153.690,51	359.974.613,92	62.159.458.509,68	0,00	62.159.458.509,68
1.6.15.01	Edificaciones	60.315.279.433,09	1.874.095.456,92	29.916.380,33	62.159.458.509,68	0,00	62.159.458.509,68
1.6.15.90	Otras construcciones en curso	0,00	330.058.233,59	330.058.233,59	0,00	0,00	0,00
1.6.20	MAQUINARIA, PLANTA Y EQUIPO DE MONTAJE	177.775.704.550,00	0,00	0,00	177.775.704.550,00	0,00	177.775.704.550,00
1.6.20.05	Equipos de comunicación y computación	3.866.252,00	0,00	0,00	3.866.252,00	0,00	3.866.252,00
1.6.20.08	equipos de transporte, traccion y levacion	177.771.838.298,00	0,00	0,00	177.771.838.298,00	0,00	177.771.838.298,00
1.6.35	BIENES MUEBLES EN BODEGA	3.828.979.868,01	0,00	127.726.207,51	3.701.253.660,50	0,00	3.701.253.660,50
1.6.35.01	Maquinaria y equipo	230.828.192,03	0,00	2.350.000,00	228.478.192,03	0,00	228.478.192,03
1.6.35.02	Equipo médico y científico	152.550.107,50	0,00	7.072.607,50	145.477.500,00	0,00	145.477.500,00
1.6.35.03	Muebles, enseres y equipo de oficina	1.016.170.865,69	0,00	0,00	1.016.170.865,69	0,00	1.016.170.865,69
1.6.35.04	Equipos de comunicacion y computacion	579.597.702,78	0,00	47.683.600,00	531.914.102,78	0,00	531.914.102,78
1.6.35.05	Equipos de transporte, traccion y elevacion	1.847.713.000,00	0,00	68.500.000,00	1.779.213.000,00	0,00	1.779.213.000,00
1.6.35.07	Redes, líneas y cables	0,00	0,00	0,00	0,00	0,00	0,00
1.6.35.11	Equipos de comedor, cocina, despensa y hoteleria	2.120.000,01	0,00	2.120.000,01	0,00	0,00	0,00
1.6.35.12	Componentes de propiedades, planta y equipo	0,00	0,00	0,00	0,00	0,00	0,00
1.6.35.90	Otros bienes muebles en bodega	0,00	0,00	0,00	0,00	0,00	0,00
1.6.38	PROPIEDADES, PLANTA Y EQUIPO EN MANTENIMIENTO	0,00	0,00	0,00	0,00	0,00	0,00
1.6.38.08	Equipos de comunicación y computación	0,00	0,00	0,00	0,00	0,00	0,00
1.6.37	PROPIEDAD PLANTA Y EQUIPO NO EXPLOTADO	524.418.724,68	399.602.784,60	99.812.175,64	824.209.333,64	0,00	824.209.333,64
1.6.37.06	Redes, líneas y cables	0,00	0,00	0,00	0,00	0,00	0,00
1.6.37.07	Maquinaria y equipo	0,00	0,00	0,00	0,00	0,00	0,00
1.6.37.08	Equipo médico y científico	0,00	275.500.000,00	0,00	275.500.000,00	0,00	275.500.000,00
1.6.37.09	Muebles, enseres y equipo de oficina	45.419.647,81	0,00	0,00	45.419.647,81	0,00	45.419.647,81
1.6.37.12	Equipos de comedor, cocina, despensa y hoteleria	0,00	0,00	0,00	0,00	0,00	0,00
1.6.37.10	Equipos de comunicacion y computacion	478.999.076,87	94.862.834,60	99.812.175,64	474.049.735,83	0,00	474.049.735,83
1.6.37.11	Equipos de transporte, traccion y elevacion	0,00	29.239.950,00	0,00	29.239.950,00	0,00	29.239.950,00
1.6.40	EDIFICACIONES	109.584.621.937,80	0,00	0,00	109.584.621.937,80	0,00	109.584.621.937,80
1.6.40.01	Edificios y casas	69.343.965.357,61	0,00	0,00	69.343.965.357,61	0,00	69.343.965.357,61
1.6.40.02	Oficinas	7.222.121.082,98	0,00	0,00	7.222.121.082,98	0,00	7.222.121.082,98
1.6.40.04	Locales	1.176.171.211,36	0,00	0,00	1.176.171.211,36	0,00	1.176.171.211,36
1.6.40.07	Salas de exhibición, conferencias y ventas	3.748.353.910,86	0,00	0,00	3.748.353.910,86	0,00	3.748.353.910,86
1.6.40.15	Casetas y campamentos	0,00	0,00	0,00	0,00	0,00	0,00
1.6.40.17	Parqueaderos y garajes	169.504.465,08	0,00	0,00	169.504.465,08	0,00	169.504.465,08

1.6.40.18	Bodegas	1.002.149.522,29	0,00	0,00	1.002.149.522,29	0,00	1.002.149.522,29
1.6.40.29	Infraestructura portuaria	12.921.308.262,99	0,00	0,00	12.921.308.262,99	0,00	12.921.308.262,99
1.6.40.90	Otras edificaciones	14.001.048.124,63	0,00	0,00	14.001.048.124,63	0,00	14.001.048.124,63
1.6.42	REPUESTOS	0,00	0,00	0,00	0,00	0,00	0,00
1.6.42.03	Redes, líneas y cables	0,00	0,00	0,00	0,00	0,00	0,00
1.6.42.06	Muebles, enseres y equipo de oficina	0,00	0,00	0,00	0,00	0,00	0,00
1.6.42.07	Equipos de comunicación y computación	0,00	0,00	0,00	0,00	0,00	0,00
1.6.42.08	Equipos de transporte, tracción y elevación	0,00	0,00	0,00	0,00	0,00	0,00
1.6.42.90	Otros repuestos	0,00	0,00	0,00	0,00	0,00	0,00
1.6.45	PLANTAS DUCTOS Y TUNELES	2.697.454.432,05	0,00	0,00	2.697.454.432,05	0,00	2.697.454.432,05
1.6.45.01	Plantas de generación	169.714.000,00	0,00	0,00	169.714.000,00	0,00	169.714.000,00
1.6.45.02	Plantas de tratamiento	553.240.157,97	0,00	0,00	553.240.157,97	0,00	553.240.157,97
1.6.45.12	Subestaciones y/o estaciones de regulación	260.015.590,00	0,00	0,00	260.015.590,00	0,00	260.015.590,00
1.6.45.13	Acueducto y canalización	628.096.770,28	0,00	0,00	628.096.770,28	0,00	628.096.770,28
1.6.45.14	Estaciones de bombeo	1.086.387.913,80	0,00	0,00	1.086.387.913,80	0,00	1.086.387.913,80
1.6.45.90	Otras plantas, ductos y túneles	0,00	0,00	0,00	0,00	0,00	0,00
1.6.50	REDES, LINEAS Y CABLES	865.841.905,65	0,00	0,00	865.841.905,65	0,00	865.841.905,65
1.6.50.02	Redes de distribución	3.201.600,00	0,00	0,00	3.201.600,00	0,00	3.201.600,00
1.6.50.06	Redes de alimentación de gas	0,00	0,00	0,00	0,00	0,00	0,00
1.6.50.08	Líneas y cables de transmisión	69.631.133,99	0,00	0,00	69.631.133,99	0,00	69.631.133,99
1.6.50.09	Líneas y cables de conducción	610.897.411,66	0,00	0,00	610.897.411,66	0,00	610.897.411,66
1.6.50.10	Líneas y cables de telecomunicaciones	0,00	0,00	0,00	0,00	0,00	0,00
1.6.50.90	Otras redes, líneas y cables	182.111.760,00	0,00	0,00	182.111.760,00	0,00	182.111.760,00
1.6.55	MAQUINARIA Y EQUIPO	15.079.448.718,16	2.350.000,00	12.653.280,00	15.069.145.438,16	0,00	15.069.145.438,16
1.6.55.01	Equipo de construcción	224.650.510,21	0,00	0,00	224.650.510,21	0,00	224.650.510,21
1.6.55.04	Maquinaria industrial	9.994.724.770,02	0,00	0,00	9.994.724.770,02	0,00	9.994.724.770,02
1.6.55.05	Equipo de música	10.885.298,53	0,00	0,00	10.885.298,53	0,00	10.885.298,53
1.6.55.06	Equipo de recreación y deporte	130.998.430,52	0,00	0,00	130.998.430,52	0,00	130.998.430,52
1.6.55.08	Equipo agropecuario, de silvicultura, avicultura y pesca	0,00	0,00	0,00	0,00	0,00	0,00
1.6.55.09	Equipo de enseñanza	0,00	0,00	0,00	0,00	0,00	0,00
1.6.55.11	Herramientas y accesorios	557.177.103,27	2.350.000,00	0,00	559.527.103,27	0,00	559.527.103,27
1.6.55.12	Equipo para estaciones de bombeo	2.169.699.429,04	0,00	0,00	2.169.699.429,04	0,00	2.169.699.429,04
1.6.55.20	Equipo de centros de control	145.875.759,52	0,00	0,00	145.875.759,52	0,00	145.875.759,52
1.6.55.22	Equipo de ayuda audiovisual	861.643.578,21	0,00	12.653.280,00	848.990.298,21	0,00	848.990.298,21
1.6.55.23	Equipo de aseo	0,00	0,00	0,00	0,00	0,00	0,00
1.6.55.26	Equipo de seguridad y rescate	728.603.804,93	0,00	0,00	728.603.804,93	0,00	728.603.804,93
1.6.55.90	Otra maquinaria y equipo	255.190.033,91	0,00	0,00	255.190.033,91	0,00	255.190.033,91
1.6.60	EQUIPO MEDICO Y CIENTIFICO	25.619.076.212,50	7.072.607,50	275.500.000,00	25.350.648.820,00	0,00	25.350.648.820,00
1.6.60.01	Equipo de investigación	22.263.742.362,86	0,00	275.500.000,00	21.988.242.362,86	0,00	21.988.242.362,86
1.6.60.02	Equipo de laboratorio	3.261.012.496,60	7.072.607,50	0,00	3.268.085.104,10	0,00	3.268.085.104,10
1.6.60.03	Equipo de urgencias	42.100.336,04	0,00	0,00	42.100.336,04	0,00	42.100.336,04
1.6.60.05	Equipo de hospitalización	44.755.000,00	0,00	0,00	44.755.000,00	0,00	44.755.000,00
1.6.60.07	Equipo de apoyo diagnóstico	0,00	0,00	0,00	0,00	0,00	0,00
1.6.60.08	Equipo de apoyo terapéutico	0,00	0,00	0,00	0,00	0,00	0,00
1.6.60.11	Equipo médico y científico de propiedad de terceros	0,00	0,00	0,00	0,00	0,00	0,00
1.6.60.90	Otro equipo médico y científico	7.466.017,00	0,00	0,00	7.466.017,00	0,00	7.466.017,00
1.6.65	MUEBLES, ENSERES Y EQUIPOS DE OFICINA	8.225.356.476,93	0,00	0,00	8.225.356.476,93	0,00	8.225.356.476,93
1.6.65.01	Muebles y enseres	7.247.195.221,90	0,00	0,00	7.247.195.221,90	0,00	7.247.195.221,90
1.6.65.02	Equipo y maquina de oficina	802.158.175,73	0,00	0,00	802.158.175,73	0,00	802.158.175,73
1.6.65.90	Otros muebles, enseres y equipo de oficina	176.003.079,30	0,00	0,00	176.003.079,30	0,00	176.003.079,30
1.6.95	DETERIORO ACUMULADO DE PROPIEDADES, PLANTA Y EQUIPO (CR)	0,00	0,00	0,00	0,00	0,00	0,00
1.6.95.05	Edificaciones	0,00	0,00	0,00	0,00	0,00	0,00
1.6.95.07	Redes, líneas y cables	0,00	0,00	0,00	0,00	0,00	0,00
1.6.95.08	Maquinaria y equipo	0,00	0,00	0,00	0,00	0,00	0,00
1.6.95.09	Equipo médico y científico	0,00	0,00	0,00	0,00	0,00	0,00
1.6.95.10	Muebles, enseres y equipo de oficina	0,00	0,00	0,00	0,00	0,00	0,00
1.6.95.11	Equipos de comunicación y computación	0,00	0,00	0,00	0,00	0,00	0,00
1.6.95.12	Equipo de transporte, tracción y elevación	0,00	0,00	0,00	0,00	0,00	0,00
1.6.95.13	Equipos de comedor, cocina, despensa y hotelería	0,00	0,00	0,00	0,00	0,00	0,00

1.6.70	EQUIPOS DE COMUNICACION Y COMPUTACION	113.119.758.591,50	96.664.600,00	82.209.554,60	113.134.213.636,90	0,00	113.134.213.636,90
1.6.70.01	Equipo de comunicacion	64.073.699.434,78	2.873.283,00	0,00	64.076.572.717,78	0,00	64.076.572.717,78
1.6.70.02	Equipo de computacion	20.367.046.849,25	47.610.317,00	82.209.554,60	20.332.447.611,65	0,00	20.332.447.611,65
1.6.70.04	Satélites y antenas	2.580.118.431,23	0,00	0,00	2.580.118.431,23	0,00	2.580.118.431,23
1.6.70.05	Equipos de radares	2.185.360.146,40	0,00	0,00	2.185.360.146,40	0,00	2.185.360.146,40
1.6.70.90	Otros equipos de comunicacion y computacion	23.913.533.729,84	46.181.000,00	0,00	23.959.714.729,84	0,00	23.959.714.729,84
1.6.75	EQUIPO DE TRANSPORTE, TRACCION Y ELEVACION	20.140.206.501,22	68.500.000,00	29.239.950,00	20.179.466.551,22	0,00	20.179.466.551,22
1.6.75.02	Terrestre	4.024.775.022,20	0,00	0,00	4.024.775.022,20	0,00	4.024.775.022,20
1.6.75.04	Maritimo y fluvial	11.642.900.602,03	68.500.000,00	23.239.950,00	11.688.160.652,03	0,00	11.688.160.652,03
1.6.75.05	De traccion	1.018.781.577,00	0,00	6.000.000,00	1.012.781.577,00	0,00	1.012.781.577,00
1.6.75.06	De elevacion	3.063.749.299,99	0,00	0,00	3.063.749.299,99	0,00	3.063.749.299,99
1.6.75.07	Equipos de transporte, traccion y elevacion pendientes de legalizar	0,00	0,00	0,00	0,00	0,00	0,00
1.6.75.90	Otros equipos de transporte, traccion y elevacion	390.000.000,00	0,00	0,00	390.000.000,00	0,00	390.000.000,00
1.6.80	EQUIPOS DE COMEDOR, COCINA, DESPENSA Y HOTELERIA	757.287.183,58	2.120.000,01	0,00	759.407.183,59	0,00	759.407.183,59
1.6.80.02	Equipo de restaurante y cafeteria	602.580.115,66	0,00	0,00	602.580.115,66	0,00	602.580.115,66
1.6.80.04	Equipo de lavanderia	154.707.067,72	2.120.000,01	0,00	156.827.067,73	0,00	156.827.067,73
1.6.80.90	Otros equipos de comedor, cocina, despensa y hoteleria	0,00	0,00	0,00	0,00	0,00	0,00
1.6.85	DEPRECIACION ACUMULADA (CR)	-92.845.518.957,93	291.814.814,26	4.110.407.708,94	-96.664.111.880,61	0,00	-96.664.111.880,61
1.6.85.01	Edificaciones	-11.609.584.654,50	0,00	460.211.092,25	-12.069.795.746,75	0,00	-12.069.795.746,75
1.6.85.02	Plantas, ductos y tuneles	-166.160.017,51	0,00	15.237.149,65	-181.397.167,16	0,00	-181.397.167,16
1.6.85.03	Redes, lineas y cables	-354.442.916,83	0,00	12.631.477,64	-367.074.394,47	0,00	-367.074.394,47
1.6.85.04	Maquinaria y equipo	-5.797.069.217,51	12.344.064,38	209.766.534,95	-5.994.491.688,08	0,00	-5.994.491.688,08
1.6.85.05	Equipo medico y cientifico	-11.266.816.714,31	100.093.415,87	448.547.007,89	-11.615.270.306,33	0,00	-11.615.270.306,33
1.6.85.06	Muebles, enseres y equipos de oficina	-3.517.566.659,18	0,00	131.779.990,90	-3.649.346.650,08	0,00	-3.649.346.650,08
1.6.85.07	Equipos de comunicacion y computacion	-49.744.971.766,05	74.661.122,81	2.194.845.811,17	-51.885.156.454,41	0,00	-51.885.156.454,41
1.6.85.08	Equipos de transporte, traccion y elevacion	-9.593.538.594,97	23.619.862,32	314.555.870,93	-9.884.474.603,58	0,00	-9.884.474.603,58
1.6.85.09	Equipo de comedor, cocina, despensa y hoteleria	-326.106.904,17	0,00	12.925.523,03	-339.032.427,20	0,00	-339.032.427,20
1.6.85.13	Maquinaria y equipo - equipo de construccion	-52.179.853,19	5.543.574,65	91.816.876,43	-138.253.154,97	0,00	-138.253.154,97
1.6.85.14	Propiedades, planta y equipo en mantenimiento	0,00	0,00	0,00	0,00	0,00	0,00
1.6.85.15	Muebles, enseres y equipo de oficina - muebles y enseres	-417.081.659,71	75.552.774,23	218.290.372,10	-559.819.257,58	0,00	-559.819.257,58
1.9	OTROS ACTIVOS	33.787.390.335,03	69.003.234.428,61	26.248.399.383,97	76.542.225.379,67	76.542.225.379,67	0,00
1.9.05	BIENES Y SERVICIOS PAGADOS POR ANTICIPADO	1.383.589.294,61	0,00	1.068.976.622,01	314.612.672,60	314.612.672,60	0,00
1.9.05.01	Seguros	0,00	0,00	0,00	0,00	0,00	0,00
1.9.05.05	Impresos, publicaciones, suscripciones y afiliaciones	255.395.252,61	0,00	106.742.580,01	148.652.672,60	148.652.672,60	0,00
1.9.05.13	Estudios y proyectos	0,00	0,00	0,00	0,00	0,00	0,00
1.9.05.14	Bienes y servicios	1.128.194.042,00	0,00	962.234.042,00	165.960.000,00	165.960.000,00	0,00
1.9.06	AVANCES Y ANTICIPOS ENTREGADOS	4.125.981.569,86	0,00	706.416.565,56	3.419.565.004,30	3.419.565.004,30	0,00
1.9.06.03	Avances para viaticos y gastos de viaje	0,00	0,00	0,00	0,00	0,00	0,00
1.9.06.04	Adquisicion de bienes y servicios	4.125.981.569,86	0,00	706.416.565,56	3.419.565.004,30	3.419.565.004,30	0,00
1.9.08	RECURSOS ENTREGADOS EN ADMINISTRACION	26.599.888.194,41	69.003.234.428,61	24.256.721.063,31	70.346.401.559,71	70.346.401.559,71	0,00
1.9.08.01	En administracion	25.599.888.194,41	69.003.234.428,61	24.256.721.063,31	70.346.401.559,71	70.346.401.559,71	0,00
1.9.09	DEPOSITOS ENTREGADOS EN GARANTIAS	18.444.527,00	0,00	0,00	18.444.527,00	18.444.527,00	0,00
1.9.09.03	Depositos judiciales	18.444.527,00	0,00	0,00	18.444.527,00	18.444.527,00	0,00
1.9.26	DERECHOS EN FIDEICOMISO	0,00	0,00	0,00	0,00	0,00	0,00
1.9.26.03	Fiducia mercantil - patrimonio autonomo	0,00	0,00	0,00	0,00	0,00	0,00
1.9.70	ACTIVOS INTANGIBLES	5.394.730.118,72	0,00	0,00	5.394.730.118,72	5.394.730.118,72	0,00
1.9.70.02	Marcas	0,00	0,00	0,00	0,00	0,00	0,00
1.9.70.07	Licencias	3.063.135.604,50	0,00	0,00	3.063.135.604,50	3.063.135.604,50	0,00
1.9.70.08	Softwares	2.331.594.514,22	0,00	0,00	2.331.594.514,22	2.331.594.514,22	0,00
1.9.70.10	Activos intangibles en fase de desarrollo	0,00	0,00	0,00	0,00	0,00	0,00
1.9.70.90	Otros activos intangibles	0,00	0,00	0,00	0,00	0,00	0,00
1.9.75	AMORTIZACION ACUMULADA DE ACTIVOS INTANGIBLES (CR)	-2.735.243.369,57	0,00	216.285.133,09	-2.951.528.502,66	-2.951.528.502,66	0,00
1.9.75.07	Licencias	-1.670.982.484,03	0,00	114.896.893,20	-1.785.879.377,23	-1.785.879.377,23	0,00
1.9.75.08	Softwares	-1.064.260.885,54	0,00	101.388.239,89	-1.165.649.125,43	-1.165.649.125,43	0,00
2	PASIVOS	18.142.428.161,81	90.268.081.056,17	84.975.270.786,48	12.849.617.892,12	5.736.248.946,12	7.113.368.946,00
2.4	CUENTAS POR PAGAR	10.054.977.746,12	85.395.378.378,17	79.905.380.845,07	4.664.980.213,02	4.664.980.213,02	0,00
2.4.01	ADQUISICION DE BIENES Y SERVICIOS NACIONALES	914.878.164,51	3.880.237.261,61	2.965.359.097,10	0,00	0,00	0,00
2.4.01.01	Bienes y servicios	631.338.424,47	2.479.747.981,66	1.848.409.557,19	0,00	0,00	0,00
2.4.01.02	Proyectos de inversion	283.539.740,04	1.400.489.279,95	1.116.949.539,91	0,00	0,00	0,00

2.4.07	RECURSOS A FAVOR DE TERCEROS	3.598.718.932,54	63.006.533.762,98	63.653.483.643,23	4.245.668.812,79	4.245.668.812,79	0,00
2.4.07.03	Impuestos	0,00	0,00	0,00	0,00	0,00	0,00
2.4.07.06	Cobro cartera de terceros	1.050.448,00	93.259.402,00	92.208.954,00	0,00	0,00	0,00
2.4.07.20	Recaudos por clasificar	3.526.894.294,09	62.840.601.787,98	63.518.402.665,23	4.204.695.171,34	4.204.695.171,34	0,00
2.4.07.22	Estampillas	70.774.190,45	72.672.573,00	42.872.024,00	40.973.641,45	40.973.641,45	0,00
2.4.07.90	Otros recursos a favor de terceros	0,00	0,00	0,00	0,00	0,00	0,00
2.4.24	DESCUENTO DE NOMINA	0,00	1.015.235.236,00	1.015.991.236,00	756.000,00	756.000,00	0,00
2.4.24.01	Aportes a fondos pensionales	0,00	43.275.200,00	43.275.200,00	0,00	0,00	0,00
2.4.24.02	Aportes a seguridad social en salud	0,00	96.968.700,00	96.968.700,00	0,00	0,00	0,00
2.4.24.05	Cooperativas	0,00	174.751.780,00	174.751.780,00	0,00	0,00	0,00
2.4.24.07	Libranzas	0,00	688.000.367,00	688.000.367,00	0,00	0,00	0,00
2.4.24.11	Embargos judiciales	0,00	12.239.189,00	12.995.189,00	756.000,00	756.000,00	0,00
2.4.24.13	Cuentas de ahorro para el fomento de la construcción (afc)	0,00	0,00	0,00	0,00	0,00	0,00
2.4.36	RETENCION EN LA FUENTE E IMPUESTO DE TIMBRE	2.831.165.733,23	2.890.257.801,00	242.038.445,00	182.946.377,23	182.946.377,23	0,00
2.4.36.02	Dividendos y participaciones	0,00	0,00	0,00	0,00	0,00	0,00
2.4.36.03	Pagado	1.848.724.212,23	1.848.720.000,00	0,00	4.212,23	4.212,23	0,00
2.4.36.04	Comisiones	440,00	0,00	0,00	440,00	440,00	0,00
2.4.36.05	Retenido	221.165.539,00	235.708.083,00	90.098.517,00	75.555.973,00	75.555.973,00	0,00
2.4.36.06	Pagado	13.636.049,00	15.567.361,00	7.087.375,00	5.156.063,00	5.156.063,00	0,00
2.4.36.08	Retenido	81.830.728,00	89.711.047,00	8.176.406,00	296.087,00	296.087,00	0,00
2.4.36.10	Pagos o abonos en cuenta en el exterior	1.485,00	0,00	0,00	1.485,00	1.485,00	0,00
2.4.36.15	Pagado (db)	13.466.543,00	29.216.000,00	24.010.700,00	8.261.243,00	8.261.243,00	0,00
2.4.36.25	Impuesto a las ventas retenido por compras	179.949.299,00	187.190.920,00	21.541.235,00	14.299.614,00	14.299.614,00	0,00
2.4.36.26	Pagado	204.805.949,00	204.803.580,00	36.624.656,00	36.627.025,00	36.627.025,00	0,00
2.4.36.27	Retenido	267.585.489,00	278.532.810,00	53.691.556,00	42.744.235,00	42.744.235,00	0,00
2.4.36.28	Retención de impuesto de industria y comercio por ventas	0,00	0,00	0,00	0,00	0,00	0,00
2.4.36.90	Otras retenciones	0,00	808.000,00	808.000,00	0,00	0,00	0,00
2.4.36.98	Impuesto de timbre	0,00	0,00	0,00	0,00	0,00	0,00
2.4.40	IMPUESTOS, CONTRIBUCIONES Y TASAS POR PAGAR	0,00	939.333.060,00	939.333.060,00	0,00	0,00	0,00
2.4.40.03	Impuesto predial unificado	0,00	907.396.138,00	907.396.138,00	0,00	0,00	0,00
2.4.40.16	Impuesto sobre vehículos automotores	0,00	4.429.280,00	4.429.280,00	0,00	0,00	0,00
2.4.40.24	Tasas	0,00	0,00	0,00	0,00	0,00	0,00
2.4.40.37	Impuesto sobre el servicio de alumbrado público	0,00	27.507.642,00	27.507.642,00	0,00	0,00	0,00
2.4.45	IMPUESTOS, CONTRIBUCIONES Y TASAS POR PAGAR	0,00	0,00	0,00	0,00	0,00	0,00
2.4.45.05	Impuesto predial unificado	0,00	0,00	0,00	0,00	0,00	0,00
2.4.90	OTRAS CUENTAS POR PAGAR	2.710.214.915,84	13.663.781.256,58	11.089.175.363,74	135.609.023,00	135.609.023,00	0,00
2.4.90.25	Suscripción de acciones o participaciones	0,00	237.000.000,00	247.000.000,00	10.000.000,00	10.000.000,00	0,00
2.4.90.26	Pagado	0,00	0,00	0,00	0,00	0,00	0,00
2.4.90.27	Viáticos y gastos de viaje	0,00	59.542.506,00	59.542.506,00	0,00	0,00	0,00
2.4.90.28	Seguros	0,00	0,00	0,00	0,00	0,00	0,00
2.4.90.32	Cheques no cobrados o por reclamar	0,00	0,00	0,00	0,00	0,00	0,00
2.4.90.34	Aportes a escuelas industriales, institutos técnicos y esap	0,00	39.837.900,00	39.837.900,00	0,00	0,00	0,00
2.4.90.40	Saldos a favor de beneficiarios	0,00	15.175.000,00	23.967.700,00	8.812.700,00	8.812.700,00	0,00
2.4.90.50	Aportes al icbf y sena	0,00	92.827.400,00	92.827.400,00	0,00	0,00	0,00
2.4.90.51	Servicios públicos	0,00	646.326.357,91	646.326.357,91	0,00	0,00	0,00
2.4.90.58	Arrendamiento operativo	2.537.158,00	516.944.034,75	514.406.876,75	0,00	0,00	0,00
2.4.90.54	Honorarios	0,00	505.330.561,00	505.330.561,00	0,00	0,00	0,00
2.4.90.55	Servicios	2.707.677.757,84	11.550.797.496,92	8.959.916.062,08	116.796.323,00	116.796.323,00	0,00
2.5	OBLIGACIONES LABORALES Y DE SEGURIDAD SOCIAL INTEGRAL	8.087.450.415,89	4.872.702.678,00	5.069.889.941,41	8.284.637.679,10	1.171.268.733,10	7.113.368.946,00
2.5.11	BENEFICIOS A LOS EMPLEADOS A CORTO PLAZO	1.080.233.765,69	4.751.759.842,00	4.727.146.906,41	1.055.620.830,10	1.055.620.830,10	0,00
2.5.11.01	Nómina por pagar	0,00	2.518.852.204,29	2.518.852.204,29	0,00	0,00	0,00
2.5.11.02	Cesantías	0,00	386.760.978,00	386.760.978,00	0,00	0,00	0,00
2.5.11.04	Vacaciones	0,00	2.794.933,00	2.794.933,00	0,00	0,00	0,00
2.5.11.05	Prima de vacaciones	14.125.754,59	104.451.219,00	90.325.464,41	0,00	0,00	0,00
2.5.11.06	Prima de servicios	989.778.574,62	3.684.767,00	0,00	986.113.807,62	986.113.807,62	0,00
2.5.11.07	Prima de navidad	0,00	1.688.337,00	1.688.337,00	0,00	0,00	0,00
2.5.11.09	Bonificaciones	76.329.436,48	104.039.486,85	97.217.072,85	69.507.022,48	69.507.022,48	0,00
2.5.11.10	Otras primas	0,00	903.237.819,86	903.237.819,86	0,00	0,00	0,00
2.5.11.11	Aportes a riesgos laborales	0,00	83.100.600,00	83.100.600,00	0,00	0,00	0,00


2.5.11.13	Remuneración por servicios técnicos	0,00	0,00	0,00	0,00	0,00	0,00
2.5.11.15	Capacitación, bienestar social y estímulos	0,00	0,00	0,00	0,00	0,00	0,00
2.5.11.22	Aportes a fondos pensionales - empleador	0,00	380.020.900,00	380.020.900,00	0,00	0,00	0,00
2.5.11.23	Aportes a seguridad social en salud - empleador	0,00	211.151.697,00	211.151.697,00	0,00	0,00	0,00
2.5.11.24	Aportes a cajas de compensación familiar	0,00	51.996.900,00	51.996.900,00	0,00	0,00	0,00
2.5.12	BENEFICIOS A LOS EMPLEADOS A LARGO PLAZO	7.007.216.650,00	118.147.903,00	339.948.102,00	7.229.016.849,00	115.647.903,00	7.113.368.946,00
2.5.12.02	Primas	5.784.080.623,00	115.647.903,00	0,00	5.668.432.720,00	115.647.903,00	5.552.784.817,00
2.5.12.04	Cesantías retroactivas	1.223.136.027,00	2.500.000,00	339.948.102,00	1.560.584.129,00	0,00	1.560.584.129,00
2.5.13	BENEFICIOS POR TERMINACIÓN DEL VÍNCULO LABORAL O CONTRACTUAL	0,00	2.794.933,00	2.794.933,00	0,00	0,00	0,00
2.5.13.90	Otros beneficios por terminación del vínculo laboral o contractual	0,00	2.794.933,00	2.794.933,00	0,00	0,00	0,00
2.9	OTROS PASIVOS	0,00	0,00	0,00	0,00	0,00	0,00
2.9.90	OTROS PASIVOS DIFERIDOS	0,00	0,00	0,00	0,00	0,00	0,00
2.9.90.02	Ingreso diferido por transferencias condicionadas	0,00	0,00	0,00	0,00	0,00	0,00
3	PATRIMONIO	533.233.947.884,59	158.098.958.040,84	158.098.958.040,84	533.233.947.884,59	0,00	533.233.947.884,59
3.1	HACIENDA PÚBLICA	533.233.947.884,59	158.098.958.040,84	158.098.958.040,84	533.233.947.884,59	0,00	533.233.947.884,59
3.1.05	CAPITAL FISCAL	277.299.013.255,60	0,00	0,00	277.299.013.255,60	0,00	277.299.013.255,60
3.1.05.06	Capital fiscal nación	277.299.013.255,60	0,00	0,00	277.299.013.255,60	0,00	277.299.013.255,60
3.1.09	RESULTADOS DE EJERCICIOS ANTERIORES	173.094.975.459,83	37.629.499.435,84	120.469.458.605,00	255.934.934.628,99	0,00	255.934.934.628,99
3.1.09.01	Utilidad o excedentes acumulados	254.819.411.546,73	37.629.499.435,84	120.469.458.605,00	337.459.370.715,89	0,00	337.459.370.715,89
3.1.09.02	Pérdidas o déficits acumulados	-81.524.436.086,90	0,00	0,00	-81.524.436.086,90	0,00	-81.524.436.086,90
3.1.10	RESULTADO DEL EJERCICIO	82.839.959.169,16	120.469.458.605,00	37.629.499.435,84	0,00	0,00	0,00
3.1.10.01	Utilidad o excedente del Ejercicio	82.839.959.169,16	120.469.458.605,00	37.629.499.435,84	0,00	0,00	0,00
3.1.10.02	Pérdida o déficit del ejercicio	0,00	0,00	0,00	0,00	0,00	0,00
4	INGRESOS	0,00	880.975.912,00	51.483.982.362,62	50.603.006.450,52	0,00	50.603.006.450,52
4.1	INGRESOS FISCALES	0,00	764.241.238,00	50.866.544.189,42	50.102.302.951,42	0,00	50.102.302.951,42
4.1.10	NO TRIBUTARIOS	0,00	764.241.238,00	50.866.544.189,42	50.102.302.951,42	0,00	50.102.302.951,42
4.1.10.01	Tasas	0,00	485.986.000,00	46.281.377.943,00	45.795.391.943,00	0,00	45.795.391.943,00
4.1.10.02	Multas	0,00	0,00	184.746.792,00	184.746.792,00	0,00	184.746.792,00
4.1.10.03	Intereses	0,00	5.250.938,00	28.118.587,00	22.867.649,00	0,00	22.867.649,00
4.1.10.17	Formularios y especies valoradas	0,00	0,00	0,00	0,00	0,00	0,00
4.1.10.46	Licencias	0,00	273.004.300,00	4.372.300.867,42	4.099.296.567,42	0,00	4.099.296.567,42
4.1.95	DEVOLUCIONES Y DESCUENTOS (DB)	0,00	0,00	0,00	0,00	0,00	0,00
4.1.95.02	Contribuciones, tasas e ingresos no tributarios	0,00	0,00	0,00	0,00	0,00	0,00
4.2	VENTA DE BIENES	0,00	0,00	0,00	0,00	0,00	0,00
4.2.10	BIENES COMERCIALIZADOS	0,00	0,00	0,00	0,00	0,00	0,00
4.2.10.02	Impresos y publicaciones	0,00	0,00	0,00	0,00	0,00	0,00
4.2.10.04	Impresos y publicaciones	0,00	0,00	0,00	0,00	0,00	0,00
4.2.95	DEVOLUCIONES, REBAJAS Y DESCUENTOS EN VENTA DE BIENES (DB)	0,00	0,00	0,00	0,00	0,00	0,00
4.2.95.02	Bienes comercializados	0,00	0,00	0,00	0,00	0,00	0,00
4.3	VENTA DE SERVICIOS	0,00	781.025,00	65.343.479,96	64.562.454,96	0,00	64.562.454,96
4.3.90	OTROS SERVICIOS	0,00	781.025,00	65.343.479,96	64.562.454,96	0,00	64.562.454,96
4.3.90.90	Otros servicios	0,00	781.025,00	65.343.479,96	64.562.454,96	0,00	64.562.454,96
4.3.95	DEVOLUCIONES, REBAJAS Y DESCUENTOS EN VENTA DE SERVICIOS (DB)	0,00	0,00	0,00	0,00	0,00	0,00
4.3.95.90	Otros servicios	0,00	0,00	0,00	0,00	0,00	0,00
4.4	TRANSFERENCIAS Y SUBVENCIONES	0,00	0,00	285.029.100,00	285.029.100,00	0,00	285.029.100,00
4.4.28	OTRAS TRANSFERENCIAS	0,00	0,00	285.029.100,00	285.029.100,00	0,00	285.029.100,00
4.4.28.02	Para proyectos de inversión	0,00	0,00	0,00	0,00	0,00	0,00
4.4.28.03	Para gastos de funcionamiento	0,00	0,00	0,00	0,00	0,00	0,00
4.4.28.07	Bienes recibidos sin contraprestación	0,00	0,00	0,00	0,00	0,00	0,00
4.4.28.09	Bienes declarados a favor de la nación	0,00	0,00	0,00	0,00	0,00	0,00
4.4.28.29	Bienes, derechos y recursos en efectivo procedentes de empresas públicas	0,00	0,00	0,00	0,00	0,00	0,00
4.4.28.30	Bienes, derechos y recursos en efectivo procedentes del sector privado	0,00	0,00	0,00	0,00	0,00	0,00
4.4.28.90	Otras transferencias	0,00	0,00	285.029.100,00	285.029.100,00	0,00	285.029.100,00
4.7	OPERACIONES INTERINSTITUCIONALES	0,00	0,00	0,00	0,00	0,00	0,00
4.7.05	FONDOS RECIBIDOS	0,00	0,00	0,00	0,00	0,00	0,00
4.7.05.08	Funcionamiento	0,00	0,00	0,00	0,00	0,00	0,00
4.7.20	OPERACIONES DE ENLACE	0,00	0,00	0,00	0,00	0,00	0,00
4.7.20.80	Recaudos	0,00	0,00	0,00	0,00	0,00	0,00
4.7.20.81	Devoluciones de ingreso	0,00	0,00	0,00	0,00	0,00	0,00


4.8	OTROS INGRESOS	0,00	115.953.649,00	267.065.593,14	151.111.944,14	0,00	151.111.944,14
4.8.02	FINANCIEROS	0,00	10.099.508,00	10.474.310,96	374.802,96	0,00	374.802,96
4.8.02.01	Intereses sobre depósitos en instituciones financieras	0,00	0,00	0,00	0,00	0,00	0,00
4.8.02.32	Rendimientos sobre recursos entregados en administración	0,00	0,00	374.802,96	374.802,96	0,00	374.802,96
4.8.02.33	Intereses de mora	0,00	10.099.508,00	10.099.508,00	0,00	0,00	0,00
4.8.02.90	Otros ingresos financieros	0,00	0,00	0,00	0,00	0,00	0,00
4.8.06	AJUSTE POR DIFERENCIA EN CAMBIO	0,00	0,00	95.084.110,18	95.084.110,18	0,00	95.084.110,18
4.8.06.12	Adquisición de bienes y servicios nacionales	0,00	0,00	0,00	0,00	0,00	0,00
4.8.06.13	Adquisición de bienes y servicios del exterior	0,00	0,00	95.084.110,18	95.084.110,18	0,00	95.084.110,18
4.8.08	INGRESOS DIVERSOS	0,00	105.854.141,00	161.507.172,00	55.653.031,00	0,00	55.653.031,00
4.8.08.15	Fotocopias	0,00	0,00	0,00	0,00	0,00	0,00
4.8.08.17	Arrendamiento operativo	0,00	0,00	0,00	0,00	0,00	0,00
4.8.08.25	Sobrantes	0,00	0,00	0,00	0,00	0,00	0,00
4.8.08.26	Recuperaciones	0,00	31.394.843,00	31.394.843,00	0,00	0,00	0,00
4.8.08.27	Aprovechamientos	0,00	0,00	7.500,00	7.500,00	0,00	7.500,00
4.8.08.28	Indemnizaciones	0,00	0,00	0,00	0,00	0,00	0,00
4.8.08.48	Servicios de seguridad y escolta	0,00	0,00	0,00	0,00	0,00	0,00
4.8.08.63	Reintegros	0,00	31.279.798,00	43.745.829,00	12.466.031,00	0,00	12.466.031,00
4.8.08.90	Otros ingresos diversos	0,00	43.179.500,00	86.359.000,00	43.179.500,00	0,00	43.179.500,00
4.8.30	REVERSIÓN DE LAS PÉRDIDAS POR DETERIORO DE VALOR	0,00	0,00	0,00	0,00	0,00	0,00
4.8.30.02	Cuentas por cobrar	0,00	0,00	0,00	0,00	0,00	0,00
5	GASTOS	0,00	31.529.358.199,38	8.510.811.039,43	23.018.547.159,95	0,00	23.018.547.159,95
5.1	DE ADMINISTRACIÓN Y OPERACIÓN	0,00	22.298.839.633,70	3.918.074.871,95	18.380.764.761,75	0,00	18.380.764.761,75
5.1.01	SUELDOS Y SALARIOS	0,00	2.715.750.439,00	2.337.835,00	2.713.412.604,00	0,00	2.713.412.604,00
5.1.01.01	Sueldos	0,00	2.280.775.386,00	2.337.835,00	2.278.437.551,00	0,00	2.278.437.551,00
5.1.01.19	Bonificaciones	0,00	54.857.150,00	0,00	54.857.150,00	0,00	54.857.150,00
5.1.01.23	Auxilio de transporte	0,00	85.780.615,00	0,00	85.780.615,00	0,00	85.780.615,00
5.1.01.57	Partida de alimentación soldados y orden público	0,00	106.889.262,00	0,00	106.889.262,00	0,00	106.889.262,00
5.1.01.59	Subsidio de vivienda	0,00	138.996.595,00	0,00	138.996.595,00	0,00	138.996.595,00
5.1.01.60	Subsidio de alimentación	0,00	48.451.431,00	0,00	48.451.431,00	0,00	48.451.431,00
5.1.02	CONTRIBUCIONES IMPUTADAS	0,00	645.148.253,00	0,00	645.148.253,00	0,00	645.148.253,00
5.1.02.02	Subsidio familiar	0,00	645.148.253,00	0,00	645.148.253,00	0,00	645.148.253,00
5.1.02.03	Indemnizaciones	0,00	0,00	0,00	0,00	0,00	0,00
5.1.02.04	Gastos médicos y drogas	0,00	0,00	0,00	0,00	0,00	0,00
5.1.03	CONTRIBUCIONES EFECTIVAS	0,00	713.437.297,00	24.154.800,00	689.282.497,00	0,00	689.282.497,00
5.1.03.02	Aportes a cajas de compensación familiar	0,00	51.996.900,00	0,00	51.996.900,00	0,00	51.996.900,00
5.1.03.03	Cotizaciones a seguridad social en salud	0,00	211.151.697,00	0,00	211.151.697,00	0,00	211.151.697,00
5.1.03.05	Cotizaciones a riesgos laborales	0,00	140.253.000,00	0,00	140.253.000,00	0,00	140.253.000,00
5.1.03.06	Cotizaciones a entidades administradoras del régimen de prima media	0,00	156.535.100,00	0,00	156.535.100,00	0,00	156.535.100,00
5.1.03.07	Cotizaciones a entidades administradoras del régimen de ahorro individual	0,00	153.500.600,00	24.154.800,00	129.345.800,00	0,00	129.345.800,00
5.1.04	APORTES SOBRE LA NÓMINA	0,00	132.665.300,00	0,00	132.665.300,00	0,00	132.665.300,00
5.1.04.01	Aportes al icbf	0,00	79.530.200,00	0,00	79.530.200,00	0,00	79.530.200,00
5.1.04.02	Aportes al sena	0,00	13.297.200,00	0,00	13.297.200,00	0,00	13.297.200,00
5.1.04.03	Aportes a la esap	0,00	13.297.200,00	0,00	13.297.200,00	0,00	13.297.200,00
5.1.04.04	Aportes a escuelas industriales e institutos técnicos	0,00	26.540.700,00	0,00	26.540.700,00	0,00	26.540.700,00
5.1.07	PRESTACIONES SOCIALES	0,00	2.047.075.820,41	0,00	2.047.075.820,41	0,00	2.047.075.820,41
5.1.07.01	Vacaciones	0,00	2.794.933,00	0,00	2.794.933,00	0,00	2.794.933,00
5.1.07.02	Cesantías	0,00	386.760.978,00	0,00	386.760.978,00	0,00	386.760.978,00
5.1.07.04	Prima de vacaciones	0,00	90.325.464,41	0,00	90.325.464,41	0,00	90.325.464,41
5.1.07.05	Prima de navidad	0,00	1.688.337,00	0,00	1.688.337,00	0,00	1.688.337,00
5.1.07.06	Prima de servicios	0,00	0,00	0,00	0,00	0,00	0,00
5.1.07.07	Bonificación especial de recreación	0,00	23.548.499,00	0,00	23.548.499,00	0,00	23.548.499,00
5.1.07.08	Cesantías retroactivas	0,00	339.948.102,00	0,00	339.948.102,00	0,00	339.948.102,00
5.1.07.90	Otras primas	0,00	1.202.009.507,00	0,00	1.202.009.507,00	0,00	1.202.009.507,00
5.1.07.95	Otras prestaciones sociales	0,00	0,00	0,00	0,00	0,00	0,00
5.1.08	GASTOS DE PERSONAL DIVERSOS	0,00	2.411.500,00	2.411.500,00	0,00	0,00	0,00
5.1.08.01	Remuneración por servicios técnicos	0,00	2.411.500,00	2.411.500,00	0,00	0,00	0,00
5.1.08.03	Capacitación, bienestar social y estímulos	0,00	0,00	0,00	0,00	0,00	0,00
5.1.08.04	Dotación y suministro a trabajadores	0,00	0,00	0,00	0,00	0,00	0,00

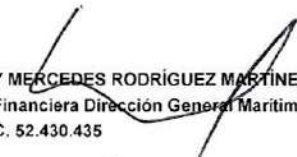
5.1.08.05	Gastos deportivos y de recreación	0,00	0,00	0,00	0,00	0,00	0,00
5.1.08.07	Gastos de viaje	0,00	0,00	0,00	0,00	0,00	0,00
5.1.08.10	Viáticos	0,00	0,00	0,00	0,00	0,00	0,00
5.1.08.12	Ajuste beneficios a los empleados a largo plazo	0,00	0,00	0,00	0,00	0,00	0,00
5.1.08.90	Otros gastos de personal diversos	0,00	0,00	0,00	0,00	0,00	0,00
5.1.11	GENERALES	0,00	15.061.813.930,29	3.847.966.702,95	11.213.847.227,34	0,00	11.213.847.227,34
5.1.11.01	Moldes y troqueles	0,00	0,00	0,00	0,00	0,00	0,00
5.1.11.02	Material quirúrgico	0,00	0,00	0,00	0,00	0,00	0,00
5.1.11.03	Elementos de lencería y roparía	0,00	0,00	0,00	0,00	0,00	0,00
5.1.11.04	Loza y cristalería	0,00	318.600,07	0,00	318.600,07	0,00	318.600,07
5.1.11.06	Estudios y proyectos	0,00	0,00	0,00	0,00	0,00	0,00
5.1.11.12	Obras y mejoras en propiedad ajena	0,00	0,00	0,00	0,00	0,00	0,00
5.1.11.13	Vigilancia y seguridad	0,00	323.214.034,65	0,00	323.214.034,65	0,00	323.214.034,65
5.1.11.14	Materiales y suministros	0,00	548.071.547,45	3.063.434,68	545.008.112,77	0,00	545.008.112,77
5.1.11.15	Mantenimiento	0,00	2.924.344.414,78	161.600.000,00	2.762.744.414,78	0,00	2.762.744.414,78
5.1.11.16	Reparaciones	0,00	0,00	0,00	0,00	0,00	0,00
5.1.11.17	Servicios públicos	0,00	709.458.285,86	318.941,00	709.139.344,86	0,00	709.139.344,86
5.1.11.18	Arrendamiento operativo	0,00	562.628.067,75	32.431.124,09	530.196.943,66	0,00	530.196.943,66
5.1.11.19	Viáticos y gastos de viaje	0,00	59.915.256,00	1.142.476,00	58.772.780,00	0,00	58.772.780,00
5.1.11.20	publicidad y propaganda	0,00	0,00	0,00	0,00	0,00	0,00
5.1.11.21	Impresos, publicaciones, suscripciones y afiliaciones	0,00	844.282.860,00	98.999.460,00	745.283.400,00	0,00	745.283.400,00
5.1.11.22	Fotocopias	0,00	0,00	0,00	0,00	0,00	0,00
5.1.11.23	Comunicaciones y transporte	0,00	160.238.216,52	0,00	160.238.216,52	0,00	160.238.216,52
5.1.11.25	Seguros generales	0,00	5.396.335.186,55	2.567.661.000,00	2.828.674.186,55	0,00	2.828.674.186,55
5.1.11.31	Materiales de educación	0,00	0,00	0,00	0,00	0,00	0,00
5.1.11.32	Diseños y estudios	0,00	67.194.730,67	67.194.730,67	0,00	0,00	0,00
5.1.11.36	Implementos deportivos	0,00	0,00	0,00	0,00	0,00	0,00
5.1.11.37	Eventos culturales	0,00	0,00	0,00	0,00	0,00	0,00
5.1.11.44	Apoyo a operaciones militares y de policía	0,00	0,00	0,00	0,00	0,00	0,00
5.1.11.46	Combustibles y lubricantes	0,00	175.855.182,85	19.986.180,36	155.869.002,49	0,00	155.869.002,49
5.1.11.47	Servicios portuarios y aeroportuarios	0,00	0,00	0,00	0,00	0,00	0,00
5.1.11.49	Servicios de aseo, cafetería, restaurante y lavandería	0,00	576.824.860,14	413.923.884,65	162.900.995,49	0,00	162.900.995,49
5.1.11.50	Procesamiento de información	0,00	0,00	0,00	0,00	0,00	0,00
5.1.11.51	Gastos por control de calidad	0,00	0,00	0,00	0,00	0,00	0,00
5.1.11.54	Organización de eventos	0,00	0,00	0,00	0,00	0,00	0,00
5.1.11.55	Elementos de aseo, lavandería y cafetería	0,00	7.533.380,78	0,00	7.533.380,78	0,00	7.533.380,78
5.1.11.56	Bodogaje	0,00	0,00	0,00	0,00	0,00	0,00
5.1.11.58	Videos	0,00	0,00	0,00	0,00	0,00	0,00
5.1.11.59	Licencias	0,00	0,00	0,00	0,00	0,00	0,00
5.1.11.64	Gastos legales	0,00	0,00	0,00	0,00	0,00	0,00
5.1.11.65	Intangibles	0,00	240.000.000,00	0,00	240.000.000,00	0,00	240.000.000,00
5.1.11.73	Interventorías, auditorías y evaluaciones	0,00	0,00	0,00	0,00	0,00	0,00
5.1.11.78	Comisiones	0,00	0,00	0,00	0,00	0,00	0,00
5.1.11.79	Honorarios	0,00	421.802.911,00	10.896.000,00	410.906.911,00	0,00	410.906.911,00
5.1.11.80	Servicios	0,00	2.042.515.375,22	470.749.471,50	1.571.765.903,72	0,00	1.571.765.903,72
5.1.11.83	Servicios de telecomunicaciones, transmisión y suministro de información	0,00	0,00	0,00	0,00	0,00	0,00
5.1.11.90	Otros gastos generales	0,00	1.281.000,00	0,00	1.281.000,00	0,00	1.281.000,00
5.1.20	IMPUESTOS, CONTRIBUCIONES Y TASAS	0,00	980.537.094,00	41.204.034,00	939.333.060,00	0,00	939.333.060,00
5.1.20.01	Impuesto predial unificado	0,00	907.396.138,00	41.204.034,00	866.192.104,00	0,00	866.192.104,00
5.1.20.10	Tasas	0,00	2.685.461,00	0,00	2.685.461,00	0,00	2.685.461,00
5.1.20.11	Impuesto sobre vehículos automotores	0,00	4.590.133,00	0,00	4.590.133,00	0,00	4.590.133,00
5.1.20.12	Impuesto de registro	0,00	0,00	0,00	0,00	0,00	0,00
5.1.20.17	Intereses de mora	0,00	0,00	0,00	0,00	0,00	0,00
5.1.20.24	Gravamen a los movimientos financieros	0,00	0,00	0,00	0,00	0,00	0,00
5.1.20.27	Licencias	0,00	0,00	0,00	0,00	0,00	0,00
5.1.20.34	Sobretasa ambiental	0,00	38.357.720,00	0,00	38.357.720,00	0,00	38.357.720,00
5.1.20.35	Estampillas	0,00	0,00	0,00	0,00	0,00	0,00
5.1.20.36	Impuesto sobre el servicio de alumbrado público	0,00	27.507.642,00	0,00	27.507.642,00	0,00	27.507.642,00
5.1.20.90	Otros impuestos, contribuciones y tasas	0,00	0,00	0,00	0,00	0,00	0,00


5.3	DETERIORO, DEPRECIACIONES, AMORTIZACIONES Y PROVISIONES	0,00	4.085.803.789,26	1.641.814,70	4.084.161.974,56	0,00	4.084.161.974,56
5.3.47	DETERIORO DE CUENTAS POR COBRAR	0,00	0,00	0,00	0,00	0,00	0,00
5.3.47.14	Contribuciones, tasas e ingresos no tributarios	0,00	0,00	0,00	0,00	0,00	0,00
5.3.60	DEPRECIACIÓN DE PROPIEDADES, PLANTA Y EQUIPO	0,00	3.869.518.656,17	1.641.814,70	3.867.876.841,47	0,00	3.867.876.841,47
5.3.60.01	Edificaciones	0,00	460.211.092,25	0,00	460.211.092,25	0,00	460.211.092,25
5.3.60.02	Plantas, ductos y túneles	0,00	15.237.149,65	0,00	15.237.149,65	0,00	15.237.149,65
5.3.60.03	Redes, líneas y cables	0,00	12.631.477,64	0,00	12.631.477,64	0,00	12.631.477,64
5.3.60.04	Maquinaria y equipo	0,00	209.668.618,28	8.834,73	209.659.783,55	0,00	209.659.783,55
5.3.60.05	Equipo médico y científico	0,00	447.729.297,77	0,00	447.729.297,77	0,00	447.729.297,77
5.3.60.06	Muebles, enseres y equipo de oficina	0,00	131.779.990,90	0,00	131.779.990,90	0,00	131.779.990,90
5.3.60.07	Equipos de comunicación y computación	0,00	2.165.268.763,89	222.765,92	2.165.045.997,97	0,00	2.165.045.997,97
5.3.60.08	Equipos de transporte, tracción y elevación	0,00	314.555.870,93	125.821,36	314.430.049,57	0,00	314.430.049,57
5.3.60.09	Equipos de comedor, cocina, despensa y hotelería	0,00	12.890.189,70	0,00	12.890.189,70	0,00	12.890.189,70
5.3.60.13	Bienes muebles en bodega	0,00	91.616.876,43	1.066.137,60	90.550.738,83	0,00	90.550.738,83
5.3.60.14	Propiedades, planta y equipo en mantenimiento	0,00	0,00	0,00	0,00	0,00	0,00
5.3.60.15	Propiedades, planta y equipo no explotados	0,00	7.929.328,73	218.255,09	7.711.073,64	0,00	7.711.073,64
5.3.66	AMORTIZACIÓN DE ACTIVOS INTANGIBLES	0,00	216.285.133,09	0,00	216.285.133,09	0,00	216.285.133,09
5.3.66.05	Licencias	0,00	114.896.893,20	0,00	114.896.893,20	0,00	114.896.893,20
5.3.66.06	Softwares	0,00	101.388.239,89	0,00	101.388.239,89	0,00	101.388.239,89
5.4	TRANSFERENCIAS Y SUBVENCIONES	0,00	285.029.100,00	0,00	285.029.100,00	0,00	285.029.100,00
5.4.23	OTRAS TRANSFERENCIAS	0,00	285.029.100,00	0,00	285.029.100,00	0,00	285.029.100,00
5.4.23.07	Bienes entregados sin contraprestación	0,00	285.029.100,00	0,00	285.029.100,00	0,00	285.029.100,00
5.4.23.90	Otras transferencias	0,00	0,00	0,00	0,00	0,00	0,00
5.4.24	SUBVENCIONES	0,00	0,00	0,00	0,00	0,00	0,00
5.4.24.09	Subvención por programas con el sector no* financiero bajo control extranjero	0,00	0,00	0,00	0,00	0,00	0,00
5.7	OPERACIONES INTERSTITUCIONALES	0,00	578.802,96	0,00	578.802,96	0,00	578.802,96
5.7.05	FONDOS ENTREGADOS	0,00	0,00	0,00	0,00	0,00	0,00
5.7.05.08	Funcionamiento	0,00	0,00	0,00	0,00	0,00	0,00
5.7.20	OPERACIONES DE ENLACE	0,00	578.802,96	0,00	578.802,96	0,00	578.802,96
5.7.20.80	Recaudos	0,00	578.802,96	0,00	578.802,96	0,00	578.802,96
5.8	OTROS GASTOS	0,00	4.859.106.873,46	4.591.094.352,78	268.012.520,68	0,00	268.012.520,68
5.8.02	COMISIONES	0,00	0,00	0,00	0,00	0,00	0,00
5.8.02.37	Comisiones sobre recursos entregados en administración	0,00	0,00	0,00	0,00	0,00	0,00
5.8.02.40	Comisiones servicios financieros	0,00	0,00	0,00	0,00	0,00	0,00
5.8.03	AJUSTE POR DIFERENCIA EN CAMBIO	0,00	0,00	0,00	0,00	0,00	0,00
5.8.03.12	Adquisición de bienes y servicios nacionales	0,00	0,00	0,00	0,00	0,00	0,00
5.8.04	FINANCIEROS	0,00	0,00	0,00	0,00	0,00	0,00
5.8.04.23	Pérdida por baja en cuentas de cuentas por cobrar	0,00	0,00	0,00	0,00	0,00	0,00
5.8.90	GASTOS DIVERSOS	0,00	329.982.089,56	82.192.568,88	247.789.520,68	0,00	247.789.520,68
5.8.90.19	Pérdida por baja en cuentas de activos no financieros	0,00	789.520,68	0,00	789.520,68	0,00	789.520,68
5.8.90.23	Aportes en organismos internacionales	0,00	329.192.568,88	82.192.568,88	247.000.000,00	0,00	247.000.000,00
5.8.90.90	Otros gastos diversos	0,00	0,00	0,00	0,00	0,00	0,00
5.8.93	DEVOLUCIONES Y DESCUENTOS INGRESOS FISCALES	0,00	20.223.000,00	0,00	20.223.000,00	0,00	20.223.000,00
5.8.93.01	Contribuciones, tasas e ingresos no tributarios	0,00	20.223.000,00	0,00	20.223.000,00	0,00	20.223.000,00
5.8.94	DEVOLUCIONES, REBAJAS Y DESCUENTOS EN VENTA DE BIENES	0,00	0,00	0,00	0,00	0,00	0,00
5.8.94.01	Bienes comercializados	0,00	0,00	0,00	0,00	0,00	0,00
5.8.95	DEVOLUCIONES, REBAJAS Y DESCUENTOS EN VENTA DE SERVICIOS	0,00	0,00	0,00	0,00	0,00	0,00
5.8.95.16	Otros servicios	0,00	0,00	0,00	0,00	0,00	0,00
5.8.97	COSTOS Y GASTOS POR DISTRIBUIR	0,00	4.508.901.783,90	4.508.901.783,90	0,00	0,00	0,00
5.8.97.01	Bienes producidos	0,00	0,00	0,00	0,00	0,00	0,00
5.8.97.23	Servicios	0,00	4.508.901.783,90	4.508.901.783,90	0,00	0,00	0,00
5.9	CIERRE DE INGRESOS, GASTOS Y COSTOS	0,00	0,00	0,00	0,00	0,00	0,00
5.9.05	CIERRE DE INGRESOS, GASTOS Y COSTOS	0,00	0,00	0,00	0,00	0,00	0,00
5.9.05.01	Cierre de ingresos, gastos y costos	0,00	0,00	0,00	0,00	0,00	0,00
6	COSTOS DE VENTAS	0,00	4.086.847.684,26	0,00	4.086.847.684,26	0,00	4.086.847.684,26
6.3	COSTO DE VENTAS DE SERVICIOS	0,00	4.086.847.684,26	0,00	4.086.847.684,26	0,00	4.086.847.684,26
6.3.90	OTROS SERVICIOS	0,00	4.086.847.684,26	0,00	4.086.847.684,26	0,00	4.086.847.684,26
6.3.90.07	Servicios de investigación científica y tecnológica	0,00	4.086.847.684,26	0,00	4.086.847.684,26	0,00	4.086.847.684,26
7	COSTOS DE TRANSFORMACION	0,00	1.894.265,44	1.894.265,44	0,00	0,00	0,00

7.9	OTROS SERVICIOS	0,00	1.894.265,44	1.894.265,44	0,00	0,00	0,00
7.9.06	SERVICIOS DE INVESTIGACIÓN CIENTÍFICA Y TECNOLÓGICA	0,00	1.894.265,44	1.894.265,44	0,00	0,00	0,00
7.9.06.01	Materiales	0,00	0,00	0,00	0,00	0,00	0,00
7.9.06.02	Generales	0,00	0,00	0,00	0,00	0,00	0,00
7.9.06.03	Sueldos y salarios	0,00	0,00	0,00	0,00	0,00	0,00
7.9.06.04	Contribuciones imputadas	0,00	0,00	0,00	0,00	0,00	0,00
7.9.06.05	Contribuciones efectivas	0,00	0,00	0,00	0,00	0,00	0,00
7.9.06.06	Aportes sobre la nómina	0,00	0,00	0,00	0,00	0,00	0,00
7.9.06.07	Depreciación y amortización	0,00	1.515.412,35	757.706,18	757.706,17	0,00	757.706,17
7.9.06.08	Impuestos	0,00	0,00	0,00	0,00	0,00	0,00
7.9.06.09	Prestaciones sociales	0,00	0,00	0,00	0,00	0,00	0,00
7.9.06.95	Traslado de costos (cr)	0,00	378.853,09	1.136.559,26	-757.706,17	0,00	-757.706,17
8	CUENTAS DE ORDEN DEUDORAS	0,00	0,00	0,00	0,00	0,00	0,00
8.3	DEUDORAS DE CONTROL	7.232.692.185,70	0,00	0,00	7.232.692.185,70	0,00	7.232.692.185,70
8.3.15	BIENES Y DERECHOS RETIRADOS	2.620.884.637,25	0,00	0,00	2.620.884.637,25	0,00	2.620.884.637,25
8.3.15.10	Propiedades, planta y equipo	2.620.884.637,25	0,00	0,00	2.620.884.637,25	0,00	2.620.884.637,25
8.3.55	EJECUCIÓN DE PROYECTOS DE INVERSIÓN	4.611.807.548,45	0,00	0,00	4.611.807.548,45	0,00	4.611.807.548,45
8.3.55.10	Activos	0,00	0,00	0,00	0,00	0,00	0,00
8.3.55.11	Gastos	4.611.807.548,45	0,00	0,00	4.611.807.548,45	0,00	4.611.807.548,45
8.9	DEUDORAS POR CONTRA (CR)	-7.232.692.185,70	0,00	0,00	-7.232.692.185,70	0,00	-7.232.692.185,70
8.9.15	DEUDORAS DE CONTROL POR CONTRA (CR)	-7.232.692.185,70	0,00	0,00	-7.232.692.185,70	0,00	-7.232.692.185,70
8.9.15.06	Bienes y derechos retirados	-2.620.884.637,25	0,00	0,00	-2.620.884.637,25	0,00	-2.620.884.637,25
8.9.15.16	Ejecución de proyectos de inversión	-4.611.807.548,45	0,00	0,00	-4.611.807.548,45	0,00	-4.611.807.548,45
9	CUENTAS DE ORDEN ACREEDORAS	0,00	0,00	0,00	0,00	0,00	0,00
9.3	ACREEDORAS DE CONTROL	0,00	0,00	0,00	0,00	0,00	0,00
9.3.90	OTRAS CUENTAS ACREEDORAS DE CONTROL	0,00	0,00	0,00	0,00	0,00	0,00
9.3.90.90	Otras cuentas acreedoras de control	0,00	0,00	0,00	0,00	0,00	0,00
9.9	ACREEDORAS POR CONTRA (DB)	0,00	0,00	0,00	0,00	0,00	0,00
9.9.15	ACREEDORAS DE CONTROL POR CONTRA (DB)	0,00	0,00	0,00	0,00	0,00	0,00
9.9.15.90	Otras cuentas acreedoras de control por el contra	0,00	0,00	0,00	0,00	0,00	0,00


Vicealmirante JOHN FABIO GIRALDO GALLO
Director Dirección General Marítima (E)
C.C. 10.120.215


Asesor del Sector Defensa CAMILO ENRIQUE CÁRDENAS LOMBANA
Jefe Financiero Dirección General Marítima
C.C. 19.475.158


Capitán de Fragata SAMARY MERCEDES RODRÍGUEZ MARTÍNEZ
Subdirectora Administrativa y Financiera Dirección General Marítima (E)
C.C. 52.430.435


Teniente de Fragata ROJAS GARCÍA JOSÉ ANTONIO
Contador General Dirección General Marítima
C.C. 1.140.860.377 / T.P. 222221 - T