





MINISTERIO DE DEFENSA NACIONAL
DIRECCIÓN GENERAL MARÍTIMA
ESTADO DE RESULTADOS
A 31 DE DICIEMBRE DE 2022
(Cifra en pesos)

CÓDIGO	DESCRIPCIÓN	PERIODO ACTUAL 31/12/2022	PERIODO ANTERIOR 31/12/2021
	INGRESOS OPERACIONALES	<u>192.141.870.114</u>	<u>186.915.782.611</u>
41	Ingresos fiscales	<u>188.750.327.159</u>	<u>168.314.014.411</u>
4110	No tributarios	189.075.167.275	168.426.295.066
4195	Devoluciones y descuentos	-324.840.116	-112.280.655
43	Venta de servicios	<u>256.528.327</u>	<u>243.905.781</u>
4390	Otros servicios	257.271.932	245.734.769
4395	Devoluciones, rebajas y descuentos en venta de servicios	-743.605	-1.828.988
44	Tranferencias y subvenciones	<u>3.135.014.628</u>	<u>7.345.946.419</u>
4428	Otras transferencias	3.135.014.628	7.345.946.419
47	Operaciones interinstitucionales	<u>0</u>	<u>11.011.916.000</u>
4705	Fondos recibidos	0	11.011.916.000
4720	Operaciones de enlace	0	0
	GASTOS OPERACIONALES	<u>119.470.608.274</u>	<u>150.371.786.083</u>
51	De administración y de operación	<u>107.267.815.832</u>	<u>111.055.341.376</u>
5101	Sueldos y salarios	10.212.515.334	9.935.250.627
5102	Contribuciones imputadas	2.318.711.021	2.280.968.768
5103	Contribuciones efectivas	2.653.968.102	2.622.942.601
5104	Aportes sobre la nómina	538.980.500	529.693.900
5107	Prestaciones sociales	8.477.382.048	10.286.574.542
5108	Gastos de personal diversos	729.622.598	4.232.589.270
5111	Generales	81.395.456.112	80.248.846.470
5120	Impuestos contribuciones y tasas	941.180.117	918.475.198
53	Deterioro, depreciaciones, amortizaciones y Provisiones	<u>10.905.638.584</u>	<u>19.967.480.654</u>
5347	Deterioro de cuentas por pagar	0	1.761.737.712
5360	Depreciación de propiedad, planta y equipo	10.067.960.822	17.248.197.888
5366	Amortización de activos intangibles	837.677.762	957.545.055
54	Trasferencias y subvenciones	<u>685.312.312</u>	<u>6.884.084.930</u>
5423	Otras transferencias	685.312.312	6.884.084.930
5424	Subvenciones	0	0
57	Operaciones interinstitucionales	<u>611.841.546</u>	<u>12.464.879.123</u>
5705	Fondos entregados	0	0
5720	Operaciones de enlace	611.841.546	12.464.879.123
	EXCEDENTE (DEFICIT) OPERACIONAL	<u>72.671.261.841</u>	<u>36.543.996.529</u>
48	OTROS INGRESOS	<u>38.544.159.421</u>	<u>30.588.177.185</u>
4802	Financieros	20.102.127	11.084.764
4806	Ajuste por diferencial en cambio	681.658.124	156.278.896
4808	Otros ingresos ordinarios	37.345.296.177	30.154.579.452
4830	Reversion de las perdidas por deterioro de valor	497.102.993	266.234.072
58	OTROS GASTOS	<u>3.533.395.927</u>	<u>6.971.970.503</u>
5802	Comisiones	33.054.366	0
5803	Ajuste por diferencial cambiario	0	0
5804	Financieros	175.176.818	0
5890	Gastos diversos	3.294.807.171	6.944.258.450
5893	Devoluciones y descuentos ingresos fiscales	30.321.200	21.129.529
5894	Devoluciones, rebajas y descuentos en venta de bienes	0	0
5895	Devoluciones, rebajas y descuentos en venta de servicios	36.372	6.582.525
	COSTOS DE VENTAS	<u>24.842.066.165</u>	<u>14.837.068.231</u>
63	COSTO DE VENTAS DE SERVICIOS	<u>24.842.066.165</u>	<u>14.837.068.231</u>
6390	Otros servicios	24.842.066.165	14.837.068.231
	EXCEDENTE (DEFICIT) DEL EJERCICIO	<u>82.839.959.169</u>	<u>45.323.134.978</u>


Vicealmirante JOHN FABIO GIRALDO GALLO
 Director Dirección General Marítima (E)
 C.C. 10.120.215


Capitán de Fragata SAMARY MERCEDES RODRÍGUEZ MARTÍNEZ
 Subdirectora Administrativa y Financiera Dirección General Marítima (E)
 C.C. 52.430.435


Asesor del Sector Defensa CAMILO ENRIQUE CÁRDENAS LOMBANA
 Jefe Financiero Dirección General Marítima
 C.C. 19.475.158


Teniente de Fragata ROJAS GARCÍA JOSÉ ANTONIO
 Contador General Dirección General Marítima
 C.C. 1.140.860.377 / T.P. 222221 - T