



La seguridad  
es de todos

Mindefensa



Ministerio de Defensa Nacional  
**Dirección General Marítima**  
Autoridad Marítima Colombiana

**AVANCE PLANES DIMAR 2021.**

(31-03-2021)



## Estructura planes institucionales 2021.



**Plan de Acción MIPG DIMAR 2021**



- Dimensiones
- Políticas

- ✓ Tareas para cumplimiento de políticas
- ✓ Planes del Decreto 612 de 2018

**613**  
Actividades



**Plan Operativo 2021**



- Procesos

- ✓ Actividades de la caracterización del proceso

**2651**  
Actividades



**Plan Mitigación de Riesgos Dimar 2021**



- Procesos

- ✓ Tareas para reducir la probabilidad de ocurrencia del riesgo o reducir el impacto que pueda causar.

**581**  
Actividades

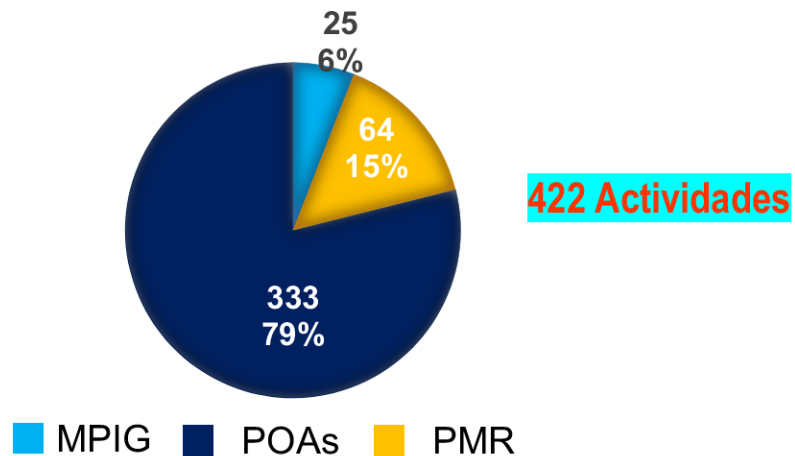
**Total actividades formuladas en los planes institucional DIMAR 2021**

**3845**

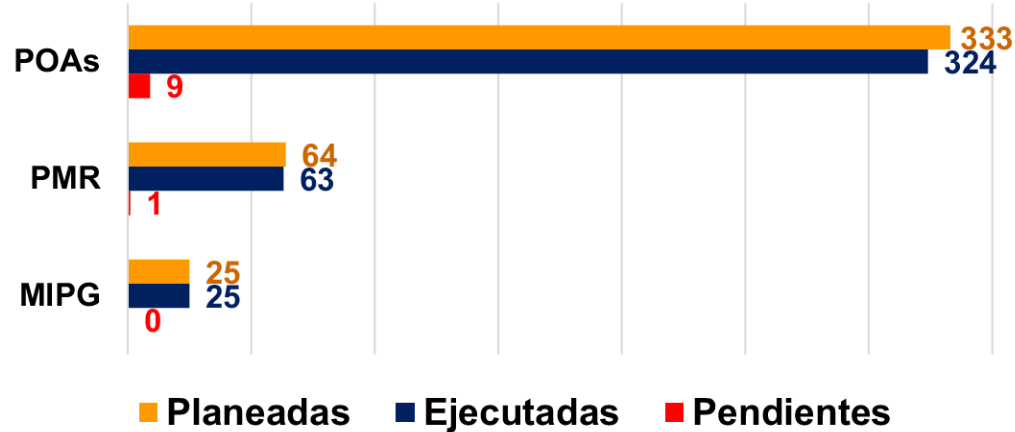


# Cumplimiento Planes Institucionales DIMAR 1er trimestre 2021.

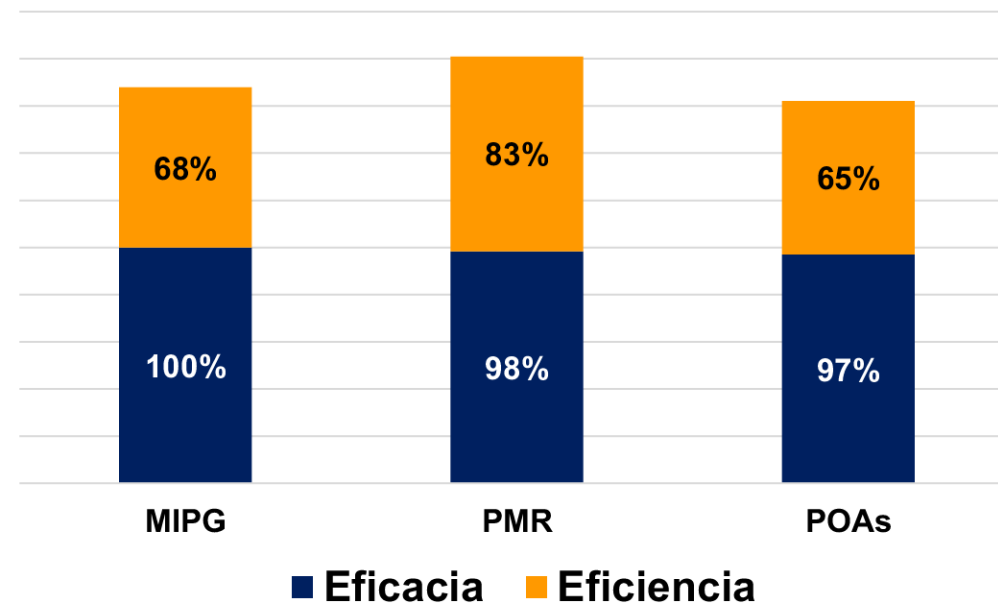
## # Actividades y % participación en 1er Trimestre



## Estado actividades 1er Trimestre



## Cumplimiento planes 1er Trimestre





## Desempeño Planes Institucionales DIMAR 1er trimestre 2021.

Plan	Pendientes	Finalizadas	Planeadas	Eficacia
Plan de Acción MIPG 2021.	0	25	25	100%
Plan Mitigación de Riesgos 2021.	1	63	64	98%
Plan operativo 2021.	9	324	333	97%
<b>Total Actividades 1er Trimestre 2021</b>	<b>10</b>	<b>412</b>	<b>422</b>	<b>98%</b>



## Cumplimiento Políticas MIPG DIMAR 1er trimestre 2021.

Políticas MIPG DIMAR 2021	1er Trim			2do Trim	3er Trim	4to Trim	Total
	N° Actividades	% Avance	% Esperado	N° Actividades	N° Actividades	N° Actividades	Planeadas
Política 1. Planeación Institucional	4	12%	12%	11	9	10	34
Política 2. Gestión Presupuestal y Eficiencia del Gasto Público	1	13%	13%	4	0	3	8
Política 3. Talento humano	2	1%	1%	30	35	82	149
Política 4. Integridad	0	0%	0%	1	2	2	5
Política 5. Transparencia, acceso a la información pública y lucha contra la corrupción	2	20%	20%	2	2	4	10
Política 6. Fortalecimiento organizacional y simplificación de procesos	1	8%	8%	9	1	2	13
Política 7. Servicio al ciudadano	2	13%	13%	6	3	4	15
Política 8. Participación ciudadana en la gestión pública	5	6%	6%	18	27	30	80
Política 9. Racionalización de trámites	3	12%	12%	8	4	9	24
Política 10. Gobierno digital	1	13%	13%	3	0	4	8
Política 11. Seguridad digital	0	0%	0%	17	5	9	31
Política 13. Mejora normativa	1	1%	1%	3	0	87	91
Política 14. Gestión del conocimiento y la innovación	0	0%	0%	5	4	10	19
Política 15. Gestión documental.	2	2%	2%	47	4	50	103
Política 16. Gestión de la información estadística	0	0%	0%	0	0	14	14
Política 17. Seguimiento y evaluación del desempeño institucional	0	0%	0%	1	0	1	2
Política 18. Control interno	1	14%	14%	3	3	0	7
	<b>25</b>	<b>7%</b>	<b>7%</b>	<b>168</b>	<b>99</b>	<b>321</b>	<b>613</b>



## Cumplimiento Planes Institucionales DIMAR 1er trimestre 2021. (Procesos)

Procesos	Pendientes	Finalizadas	Planeadas	Eficacia
G1-00 Gestión Directiva	0	2	2	100%
G2-00 Planeación Estratégica	0	18	18	100%
G3-00 Sistema de Gestión Institucional	0	35	35	100%
G4-00 Gestión de Relaciones Internacionales	0	8	8	100%
G5-02 Atención al Ciudadano	0	6	6	100%
G5-03 Comunicaciones Estratégicas	0	6	6	100%
M1-00 Gestión del Transporte Marítimo y Fluvial	0	5	5	100%
M3-00 Gestión de Gente de Mar	0	25	25	100%
M4-00 Gestión de Naves	0	27	27	100%
M5-00 Protección del Medio Marino	2	62	64	97%
M6-00 Gestión de Seguridad Marítima en Puerto	0	30	30	100%
M8-01 Gestión de Riesgo por Amenazas de Origen Marino	0	4	4	100%
M9-00 Gestión para el Ordenamiento Territorial de Litorales y Áreas Marinas	5	19	24	79%
M10-00 Gestión del Tráfico Marítimo y Fluvial	0	6	6	100%
M11-00 Investigación Científica Marina	0	3	3	100%
M12-00 Gestión de la Reglamentación Marítima	0	1	1	100%
M13-00 Gestión De Señalización Marítima y Fluvial	0	50	50	100%
M14-00 Gestión de la Información Hidrográfica	0	6	6	100%
M15-00 Gestión de la Información Oceanográfica y Meteorológica Marina	0	17	17	100%
A2-00 Gestión Documental y de Contenido	0	2	2	100%
A3-00 Gobierno y Gestión de TICS	0	8	8	100%
A4-01 Administración del Talento Humano	0	2	2	100%
A5-01 Gestión Financiera	0	18	18	100%
A5-02 Gestión Administrativa y Logística	0	17	17	100%
A5-03 Gestión De Infraestructura y Equipos	3	34	37	92%
E1-00 Control Interno Institucional	0	1	1	100%
<b>Total Actividades 1er Trimestre 2021</b>	<b>10</b>	<b>412</b>	<b>422</b>	<b>98%</b>



## Cumplimiento Planes Institucionales DIMAR 1er trimestre 2021. (Sede central)

Sede Central	Pendientes	Finalizadas	Planeadas	Eficacia
Subdirección Administrativa y Financiera	0	14	14	100%
Subdirección de Desarrollo Marítimo	0	5	5	100%
Subdirección de Marina Mercante	0	5	5	100%
Área de Comunicaciones Estratégicas	0	8	8	100%
Área de Empresas de Servicios Marítimos	0	1	1	100%
Área de Gente de Mar	0	1	1	100%
Área de Gestión Documental	0	3	3	100%
Área de Gestión y Control	0	1	1	100%
Área de Materiales	0	25	25	100%
Área de Naves	0	1	1	100%
Área de Reglamentación Marítima	0	1	1	100%
Área de Seguridad Integral Marítima y Portuaria	0	10	10	100%
Área de Servicio y Participación Ciudadana	0	6	6	100%
Área de Transporte Marítimo	0	4	4	100%
Grupo de Asuntos Internacionales	0	9	9	100%
Grupo de Control Interno	0	4	4	100%
Grupo de Coordinación General	0	3	3	100%
Grupo de Desarrollo Humano	0	5	5	100%
Grupo de Informática y Comunicación	0	8	8	100%
Grupo de Investigación Científica y Señalización	0	8	8	100%
Grupo de Litorales	0	1	1	100%
Grupo Legal Marítimo	0	1	1	100%
Grupo de Planeación	0	21	21	100%
Coordinación Capitanías de Puerto	0	1	1	100%
Protección Medio Marino	0	1	1	100%
<b>Total Actividades 1er Trimestre 2021</b>	<b>0</b>	<b>147</b>	<b>147</b>	<b>100%</b>



## Cumplimiento Planes Institucionales DIMAR 1er trimestre 2021. (Regionales)

Regionales	Pendientes	Finalizadas	Planeadas	Eficacia
CP01 - Capitanía de Puerto de Buenaventura	0	13	13	100%
CP02 - Capitanía de Puerto de Tumaco	1	12	13	92%
CP03 - Capitanía de Puerto de Barranquilla	1	14	15	93%
CP04 - Capitanía de Puerto de Santa Marta	2	12	14	86%
CP05 - Capitanía de Puerto de Cartagena	1	13	14	93%
CP06 - Capitanía de Puerto de Riohacha	0	13	13	100%
CP07 - Capitanía de Puerto de San Andrés	1	13	14	93%
CP08 - Capitanía de Puerto de Urabá y del Darién	0	14	14	100%
CP09 - Capitanía de Puerto de Coveñas	2	12	14	86%
CP10 - Capitanía de Puerto de Bahía Solano	0	11	11	100%
CP11 - Capitanía de Puerto de Guapi	0	11	11	100%
CP12 - Capitanía de Puerto de Providencia	0	0	0	N/A
CP14 - Capitanía de Puerto de Puerto Bolivar	0	13	13	100%
CP15 - Capitanía de Puerto de Puerto Carreño	0	2	2	100%
CP16 - Capitanía de Puerto de Leticia	0	2	2	100%
CP17 - Capitanía de Puerto de Puerto Inírida	0	2	2	100%
CP19 - Capitanía de Puerto de Puerto Leguízamo	0	2	2	100%
CP20 - Capitanía de Puerto de Arauca	0	1	1	100%
CCCP - Centro de Investigaciones Oceanográficas e Hidrográficas del Pacífico	2	10	12	83%
Oceanografía CCCP	0	13	13	100%
CIOH - Centro de Investigaciones Oceanográficas e Hidrográficas del Caribe	0	7	7	100%
Grupo de Servicio Hidrográfico Nacional CIOH	0	1	1	100%
Oceanografía CIOH	0	1	1	100%
Hidrografía CIOH	0	5	5	100%
INR1 - Grupo de Intendencia Regional de Buenaventura	0	9	9	100%
INR3 - Grupo de Intendencia Regional de Barranquilla	0	8	8	100%
INR4 - Grupo de Intendencia Regional de Cartagena	0	7	7	100%
SEMAB - Señalización del Río Magdalena de Barranquilla	0	14	14	100%
SEMAC - Señalización Marítima del Caribe	0	14	14	100%
SEMAP - Señalización Marítima del Pacífico	0	14	14	100%
ARC- Ciénaga de Mallorquín	0	1	1	100%
ARC- Isla Palma	0	1	1	100%
<b>Total Actividades 1er Trimestre 2021</b>	<b>10</b>	<b>265</b>	<b>275</b>	<b>96%</b>





La seguridad  
es de todos

Mindefensa



Ministerio de Defensa Nacional  
**Dirección General Marítima**  
Autoridad Marítima Colombiana

**GRACIAS**