


	4.972.069.213,00	875.033.606,00	83.072.826,00	6.784.030.294,00	0,00	6.784.030.294,00
6.1.01 SUELDOS Y SALARIOS						
5.1.01.01 Sueldos	4.132.130.465,00	712.998.832,00	77.441.995,00	4.767.687.302,00	0,00	4.767.687.302,00
5.1.01.19 Bonificaciones	164.191.963,00	27.909.888,00	613.392,00	191.488.459,00	0,00	191.488.459,00
5.1.01.23 Auxilio de transporte	121.194.210,00	21.386.618,00	2.625.866,00	139.954.962,00	0,00	139.954.962,00
5.1.01.57 Partida de alimentación soldados y orden público	204.124.985,00	33.521.043,00	0,00	237.646.028,00	0,00	237.646.028,00
5.1.01.59 Subsidio de vivienda	261.956.742,00	64.064.872,00	0,00	326.021.614,00	0,00	326.021.614,00
5.1.01.60 Subsidio de alimentación	88.470.848,00	15.152.353,00	2.391.272,00	101.231.929,00	0,00	101.231.929,00
6.1.02 CONTRIBUCIONES IMPUTADAS	1.154.281.649,00	197.100.925,00	22.293.323,00	1.329.089.151,00	0,00	1.329.089.151,00
5.1.02.02 Subsidio familiar	1.133.642.526,00	197.100.925,00	22.293.323,00	1.308.450.128,00	0,00	1.308.450.128,00
5.1.02.03 Indemnizaciones	20.639.023,00	0,00	0,00	20.639.023,00	0,00	20.639.023,00
5.1.02.04 Gastos médicos y drogas	0,00	0,00	0,00	0,00	0,00	0,00
6.1.03 CONTRIBUCIONES EFECTIVAS	1.288.601.827,00	238.624.389,00	18.817.484,00	1.508.308.712,00	0,00	1.508.308.712,00
5.1.03.02 Aportes a cajas de compensación familiar	97.675.600,00	30.554.300,00	3.187.900,00	125.042.000,00	0,00	125.042.000,00
5.1.03.03 Colizaciones a seguridad social en salud	376.396.877,00	64.723.169,00	6.341.884,00	434.778.162,00	0,00	434.778.162,00
5.1.03.05 Colizaciones a riesgos laborales	282.321.500,00	52.904.000,00	2.778.300,00	332.447.200,00	0,00	332.447.200,00
5.1.03.06 Colizaciones a entidades administradoras del régimen de prima media	264.454.350,00	45.551.800,00	2.948.700,00	307.057.450,00	0,00	307.057.450,00
5.1.03.07 Colizaciones a entidades administradoras del régimen de ahorro individual	267.653.500,00	44.891.100,00	3.560.700,00	308.983.900,00	0,00	308.983.900,00
6.1.04 APORTES SOBRE LA NÓMINA	248.735.000,00	77.492.200,00	7.874.900,00	318.362.300,00	0,00	318.362.300,00
5.1.04.01 Aportes al Icbf	149.085.200,00	46.467.300,00	4.722.200,00	190.830.300,00	0,00	190.830.300,00
5.1.04.02 Aportes al sena	24.942.200,00	7.761.100,00	788.700,00	31.914.600,00	0,00	31.914.600,00
5.1.04.03 Aportes a la esap	24.942.200,00	7.761.100,00	788.700,00	31.914.600,00	0,00	31.914.600,00
5.1.04.04 Aportes a escuelas industriales e institutos técnicos	49.765.400,00	15.502.700,00	1.575.300,00	63.692.800,00	0,00	63.692.800,00
6.1.07 PRESTACIONES SOCIALES	4.488.387.824,37	1.418.750.107,89	91.441.899,00	5.816.676.933,06	0,00	5.816.676.933,06
5.1.07.01 Vacaciones	4.406.261,00	1.416.019,00	1.160.594,00	4.661.686,00	0,00	4.661.686,00
5.1.07.02 Cesantías	684.437.687,00	119.647.397,00	17.515.755,00	786.569.329,00	0,00	786.569.329,00
5.1.07.04 Prima de vacaciones	384.673.074,17	61.924.687,36	0,00	446.597.761,53	0,00	446.597.761,53
5.1.07.05 Prima de navidad	547.239.330,07	92.812.780,81	0,00	640.052.110,88	0,00	640.052.110,88
5.1.07.06 Prima de servicios	547.239.330,07	759.606.861,81	72.674.797,00	1.234.171.394,88	0,00	1.234.171.394,88
5.1.07.07 Bonificación especial de recreación	48.157.051,06	8.167.524,71	0,00	56.324.585,77	0,00	56.324.585,77
5.1.07.08 Cesantías retroactivas	0,00	0,00	0,00	0,00	0,00	0,00
5.1.07.90 Otras primas	2.272.215.081,00	375.174.837,00	90.853,00	2.647.299.065,00	0,00	2.647.299.065,00
6.1.08 GASTOS DE PERSONAL DIVERSOS	343.730.136,56	287.622.224,11	0,00	641.352.360,66	0,00	641.352.360,66
5.1.08.01 Remuneración por servicios técnicos	206.668.434,00	88.103.000,00	0,00	294.771.434,00	0,00	294.771.434,00
5.1.08.03 Capacitación, bienestar social y estímulos	137.061.702,55	209.519.224,11	0,00	346.580.926,66	0,00	346.580.926,66
5.1.08.04 Dotación y suministro a trabajadores	0,00	0,00	0,00	0,00	0,00	0,00
5.1.08.05 Gastos deportivos y de recreación	0,00	0,00	0,00	0,00	0,00	0,00
5.1.08.07 Gastos de viaje	0,00	0,00	0,00	0,00	0,00	0,00
5.1.08.10 Viáticos	0,00	0,00	0,00	0,00	0,00	0,00
5.1.08.12 Ajuste beneficios a los empleados a largo plazo	0,00	0,00	0,00	0,00	0,00	0,00
5.1.08.90 Otros gastos de personal diversos	0,00	0,00	0,00	0,00	0,00	0,00
6.1.11 GENERALES	29.822.039.134,48	8.589.283.812,59	3.010.793.311,23	35.400.509.636,84	0,00	35.400.509.636,84
5.1.11.02 Material quirúrgico	4.775.900,15	962.456,49	0,00	5.738.356,64	0,00	5.738.356,64
5.1.11.03 Elementos de lencería y ropería	63.510.780,86	2.200.261,48	0,00	65.711.042,34	0,00	65.711.042,34
5.1.11.04 Loza y cristalería	442.799,94	0,00	0,00	442.799,94	0,00	442.799,94
5.1.11.06 Estudios y proyectos	0,00	0,00	0,00	0,00	0,00	0,00
5.1.11.13 Vigilancia y seguridad	1.386.823.210,00	12.988.034,00	0,00	1.399.791.244,00	0,00	1.399.791.244,00
5.1.11.14 Materiales y suministros	3.608.522.588,77	464.539.696,33	4.196.990,76	4.068.865.294,34	0,00	4.068.865.294,34
5.1.11.15 Mantenimiento	3.617.051.453,51	2.680.259.136,90	1.727.079.670,91	4.570.230.919,50	0,00	4.570.230.919,50
5.1.11.16 Reparaciones	0,00	0,00	0,00	0,00	0,00	0,00
5.1.11.17 Servicios públicos	1.169.232.127,41	526.842.245,88	350.849.742,94	1.345.224.630,35	0,00	1.345.224.630,35
5.1.11.18 Arrendamiento operativo	1.761.784.091,94	345.982.626,00	39.876.351,00	2.067.890.366,94	0,00	2.067.890.366,94
5.1.11.19 Viáticos y gastos de viaje	231.417.962,37	33.723.750,00	836.400,00	264.305.312,37	0,00	264.305.312,37
5.1.11.20 publicidad y propaganda	0,00	0,00	0,00	0,00	0,00	0,00
5.1.11.21 Impresos, publicaciones, suscripciones y afiliaciones	748.604.379,04	76.920.297,43	8.471.361,50	817.053.314,97	0,00	817.053.314,97
5.1.11.22 Fotocopias	0,00	0,00	0,00	0,00	0,00	0,00
5.1.11.23 Comunicaciones y transporte	1.617.848.190,50	444.155.693,00	0,00	2.062.003.883,50	0,00	2.062.003.883,50
5.1.11.25 Seguros generales	1.190.389.436,46	191.242.010,42	0,00	1.381.631.446,88	0,00	1.381.631.446,88
5.1.11.31 Materiales de educación	0,00	0,00	0,00	0,00	0,00	0,00
5.1.11.32 Diseños y estudios	925.466.554,00	320.713.099,00	299.913.199,00	946.266.454,00	0,00	946.266.454,00


5.7.20.80	Recaudos	533.587.951,20	155.370.968,31	0,00	688.958.919,51	0,00	688.958.919,51
6.8	OTROS GASTOS	281.866.121,70	2.845.229.872,81	1.489.477.268,77	1.437.647.635,64	0,00	1.437.647.635,64
5.8.03	AJUSTE POR DIFERENCIA EN CAMBIO	0,00	0,00	0,00	0,00	0,00	0,00
5.8.03.12	Adquisición de bienes y servicios nacionales	0,00	0,00	0,00	0,00	0,00	0,00
5.8.04	FINANCIEROS	0,00	0,00	0,00	0,00	0,00	0,00
5.8.04.23	Pérdida por baja en cuentas por cobrar	0,00	0,00	0,00	0,00	0,00	0,00
5.8.90	GASTOS DIVERSOS	280.048.632,48	1.154.680.413,84	0,00	1.414.729.046,32	0,00	1.414.729.046,32
5.8.90.19	Pérdida por baja en cuentas de activos no financieros	260.048.632,48	1.154.680.413,84	0,00	1.414.729.046,32	0,00	1.414.729.046,32
5.8.90.23	Aportes en organismos internacionales	0,00	0,00	0,00	0,00	0,00	0,00
5.8.90.90	Otros gastos diversos	0,00	0,00	0,00	0,00	0,00	0,00
5.8.93	DEVOLUCIONES Y DESCUENTOS FISCALES	21.129.628,50	0,00	0,00	21.129.628,50	0,00	21.129.628,50
5.8.93.01	Contribuciones, tasas e ingresos no tributarios	21.129.628,50	0,00	0,00	21.129.628,50	0,00	21.129.628,50
5.8.94.01	DEVOLUCIONES, REBAJAS Y DESCUENTOS EN VENTA DE BIENES	0,00	0,00	0,00	0,00	0,00	0,00
5.8.94.01	Bienes comercializados	0,00	0,00	0,00	0,00	0,00	0,00
5.8.95	DEVOLUCIONES, REBAJAS Y DESCUENTOS EN VENTA DE SERVICIOS	716.960,72	1.072.000,00	0,00	1.788.960,72	0,00	1.788.960,72
5.8.95.16	Otros servicios	716.960,72	1.072.000,00	0,00	1.788.960,72	0,00	1.788.960,72
5.8.97	COSTOS Y GASTOS POR DISTRIBUIR	0,00	1.489.477.258,77	1.489.477.258,77	0,00	0,00	0,00
5.8.97.01	Bienes producidos	0,00	0,00	0,00	0,00	0,00	0,00
5.8.97.23	Servicios	0,00	1.489.477.258,77	1.489.477.258,77	0,00	0,00	0,00
6.9	CIERRE DE INGRESOS, GASTOS Y COSTOS	0,00	0,00	0,00	0,00	0,00	0,00
5.9.05.01	Cierre de ingresos, gastos y costos	0,00	0,00	0,00	0,00	0,00	0,00
7	COSTOS DE TRANSFORMACION	0,00	1.230.817.391,55	1.230.817.391,55	0,00	0,00	0,00
7.9.03.01	Cierre de ingresos, gastos y costos	0,00	1.230.817.391,55	1.230.817.391,55	0,00	0,00	0,00
7.9.06	OTROS SERVICIOS DE INVESTIGACIÓN CIENTÍFICA Y TECNOLÓGICA	0,00	1.230.817.391,55	1.230.817.391,55	0,00	0,00	0,00
7.9.06.02	Generales	374.871.279,40	472.754.735,00	0,00	847.626.014,40	0,00	847.626.014,40
7.9.06.03	Sueldos y salarios	199.005.606,00	172.040.997,00	0,00	371.046.603,00	0,00	371.046.603,00
7.9.06.04	Contribuciones imputadas	45.010.526,00	22.293.323,00	0,00	67.303.849,00	0,00	67.303.849,00
7.9.06.05	Contribuciones efectivas	36.316.986,00	18.778.284,00	0,00	55.095.270,00	0,00	55.095.270,00
7.9.06.06	Aportes sobre la nómina	9.593.100,00	7.874.900,00	0,00	17.468.000,00	0,00	17.468.000,00
7.9.06.07	Depreciación y amortización	537.464.974,68	537.075.152,55	0,00	1.074.540.127,23	0,00	1.074.540.127,23
7.9.06.95	Traslado de costos (cr)	-1.202.262.472,08	0,00	1.230.817.391,55	-2.433.079.863,63	0,00	-2.433.079.863,63
8	CUENTAS DE ORDEN DEUDORAS	0,00	78.294.416,76	78.294.416,76	0,00	0,00	0,00
8.3	DEUDORAS DE CONTROL	3.835.202.616,22	78.294.416,76	0,00	3.913.496.932,98	0,00	3.913.496.932,98
8.3.15	BIENES Y DERECHOS RETIRADOS	1.433.943.610,03	4.784.157,00	0,00	1.438.727.767,03	0,00	1.438.727.767,03
8.3.15.10	Propiedades, planta y equipo	1.433.943.610,03	4.784.157,00	0,00	1.438.727.767,03	0,00	1.438.727.767,03
8.3.55	EJECUCIÓN DE PROYECTOS DE INVERSIÓN	2.401.258.906,19	73.510.259,76	0,00	2.474.769.165,95	0,00	2.474.769.165,95
8.3.55.10	Activos	0,00	0,00	0,00	0,00	0,00	0,00
8.3.55.11	Gastos	2.401.258.906,19	73.510.259,76	0,00	2.474.769.165,95	0,00	2.474.769.165,95
8.9	DEUDORAS POR CONTRA (CR)	-3.835.202.616,22	0,00	78.294.416,76	-3.913.496.932,98	0,00	-3.913.496.932,98
8.9.15	DEUDORAS DE CONTROL POR CONTRA (CR)	-3.835.202.616,22	0,00	78.294.416,76	-3.913.496.932,98	0,00	-3.913.496.932,98
8.9.15.06	Bienes y derechos retirados	-1.433.943.610,03	0,00	4.784.157,00	-1.438.727.767,03	0,00	-1.438.727.767,03
8.9.15.16	Ejecución de proyectos de inversión	-2.401.258.906,19	0,00	73.510.259,76	-2.474.769.165,95	0,00	-2.474.769.165,95



Vicealmirante JOAQUÍN AMEZCUITA GARCÍA

Director Dirección General Marítima (E)


C.C. 13.425.339



Capitán de Fragata GRACIE PATRICIA DURANDELAS SALAS

Subdirectora Administrativa y Financiera Dirección General Marítima (E)


C.C. 22.463.352



Teniente de Corbeta ROJAS GARCÍA JOSÉ ANTONIO

Contador General Dirección General Marítima

C.C. 1.140.860.377 / T.P. 222221-T



Asesor de Defensa CAMILO ENRIQUE CÁRDENAS LOMBANA

Jefe Financiero Dirección General Marítima

C.C. 19.475.158