

Código 01110000  
Departamento CUNDINAMARCA  
Entidad MINISTERIO DE DEFENSA NACIONAL - DIRECCIÓN GENERAL MARÍTIMA  
Fecha 28 DE FEBRERO DE 2022  
Municipio BOGOTÁ D.C.  
Nombre del Reporte CGN2015\_001\_SALDOS\_Y\_MOVIMIENTOS\_CONVERGENCIA  
Período de Movimiento 01 DE ENERO AL 28 DE FEBRERO DE 2022

Cifras en pesos

CÓDIGO	DESCRIPCIÓN	SALDO INICIAL	MOVIMIENTO DÉBITO	MOVIMIENTO CRÉDITO	SALDO FINAL	SALDO FINAL CORRIENTE	SALDO FINAL NO CORRIENTE
1	ACTIVOS	465.824.860.802,28	106.556.133.495,82	96.570.871.395,21	475.810.122.902,83	85.900.563.000,45	389.909.559.902,44
1.1	EFFECTIVO	3.998.393.997,47	33.471.458.835,08	35.200.480.078,15	2.269.872.754,40	2.269.872.754,40	0,00
1.1.10	DEPOSITOS EN INSTITUCIONES FINANCIERAS	3.980.449.470,47	33.471.458.835,08	35.200.480.078,15	2.251.428.227,40	2.251.428.227,40	0,00
1.1.10.05	Cuenta corriente	3.980.449.470,47	33.471.458.835,08	35.200.480.078,15	2.251.428.227,40	2.251.428.227,40	0,00
1.1.32	EFFECTIVO DE USO RESTRINGIDO	18.444.527,00	0,00	0,00	18.444.527,00	18.444.527,00	0,00
1.1.32.10	Depósitos en instituciones financieras	18.444.527,00	0,00	0,00	18.444.527,00	18.444.527,00	0,00
1.3	CUENTAS POR COBRAR	11.447.618.735,53	29.673.492.353,43	28.952.476.674,59	12.168.634.414,37	10.049.069.108,29	2.119.565.306,08
1.3.11	CONTRIBUCIONES, TASAS E INGRESOS NO TRIBUTARIOS	9.327.205.426,45	28.006.553.464,08	27.284.904.785,24	10.048.854.105,29	10.048.854.105,29	0,00
1.3.11.01	Tasas	7.623.954.904,01	25.693.900.881,00	25.022.946.658,00	8.284.909.127,01	8.284.909.127,01	0,00
1.3.11.02	Multas	1.445.739.089,44	288.772.769,00	316.325.878,16	1.418.185.980,28	1.418.185.980,28	0,00
1.3.11.03	Intereses	257.511.433,00	101.446.319,00	13.198.754,00	345.758.998,00	345.758.998,00	0,00
1.3.11.18	Licencias	0,00	1.932.433.495,08	1.932.433.495,08	0,00	0,00	0,00
1.3.16	VENTA DE BIENES	0,00	0,00	0,00	0,00	0,00	0,00
1.3.16.06	Bienes comercializados	0,00	0,00	0,00	0,00	0,00	0,00
1.3.17	PRESTACIÓN DE SERVICIOS	0,00	40.266.714,39	40.266.714,39	0,00	0,00	0,00
1.3.17.90	Otros servicios	0,00	40.266.714,39	40.266.714,39	0,00	0,00	0,00
1.3.37	TRANSFERENCIAS POR COBRAR	0,00	108.428.566,96	108.428.566,96	0,00	0,00	0,00
1.3.37.12	Otras transferencias	0,00	108.428.566,96	108.428.566,96	0,00	0,00	0,00
1.3.84	OTRAS CUENTAS POR COBRAR	848.003,00	1.518.243.608,00	1.518.876.608,00	215.003,00	215.003,00	0,00
1.3.84.13	Devolución iva para entidades de educación superior	0,00	0,00	0,00	0,00	0,00	0,00
1.3.84.39	Arrendamiento operativo	0,00	0,00	0,00	0,00	0,00	0,00
1.3.84.46	Servicios de seguridad y escolta	0,00	0,00	0,00	0,00	0,00	0,00
1.3.84.90	Otras cuentas por cobrar	848.003,00	1.518.243.608,00	1.518.876.608,00	215.003,00	215.003,00	0,00
1.3.85	CUENTAS POR COBRAR DE DIFÍCIL RECAUDO	8.576.896.313,00	0,00	0,00	8.576.896.313,00	0,00	8.576.896.313,00
1.3.85.15	Contribuciones, tasas e ingresos no tributarios	8.576.896.313,00	0,00	0,00	8.576.896.313,00	0,00	8.576.896.313,00
1.3.85.90	Otras cuentas por cobrar de difícil recaudo	0,00	0,00	0,00	0,00	0,00	0,00
1.3.86	DETERIORO ACUMULADO DE CUENTAS POR COBRAR (GR)	-6.457.331.006,92	0,00	0,00	-6.457.331.006,92	0,00	-6.457.331.006,92
1.3.86.14	Contribuciones, tasas e ingresos no tributarios	-6.457.331.006,92	0,00	0,00	-6.457.331.006,92	0,00	-6.457.331.006,92
1.3.86.90	Otras cuentas por cobrar	0,00	0,00	0,00	0,00	0,00	0,00
1.5	INVENTARIOS	11.777.489.651,27	6.153.069.046,79	6.408.424.335,73	11.522.134.362,33	11.522.134.362,33	0,00
1.5.10	MERCANCIAS EN EXISTENCIA	0,00	17.981.891,85	17.981.891,85	0,00	0,00	0,00
1.5.10.03	Construcciones	0,00	0,00	0,00	0,00	0,00	0,00
1.5.10.04	Impresos y publicaciones	0,00	0,00	0,00	0,00	0,00	0,00
1.5.10.09	Productos químicos	0,00	0,00	0,00	0,00	0,00	0,00
1.5.10.11	Combustibles y otros derivados del petróleo	0,00	0,00	0,00	0,00	0,00	0,00
1.5.10.22	Productos artesanales	0,00	0,00	0,00	0,00	0,00	0,00
1.5.10.30	Equipos de comunicación y computación	0,00	0,00	0,00	0,00	0,00	0,00
1.5.10.36	Equipo de transporte	0,00	0,00	0,00	0,00	0,00	0,00
1.5.10.37	Muebles y enseres	0,00	0,00	0,00	0,00	0,00	0,00
1.5.10.39	Material didáctico	0,00	0,00	0,00	0,00	0,00	0,00
1.5.10.41	Maquinaria y elementos de ferretería	0,00	0,00	0,00	0,00	0,00	0,00
1.5.10.61	Materiales médico - quirúrgicos	0,00	0,00	0,00	0,00	0,00	0,00
1.5.10.65	Viveres y rancho	0,00	17.981.891,85	17.981.891,85	0,00	0,00	0,00
1.5.10.90	Otras mercancías en existencia	0,00	0,00	0,00	0,00	0,00	0,00
1.5.10.98	Bienes declarados a favor de la nación	0,00	0,00	0,00	0,00	0,00	0,00
1.5.11	PRESTADORES DE SERVICIOS	2.260.628.919,68	3.166.023.696,15	0,00	5.426.652.615,83	5.426.652.615,83	0,00
1.5.11.90	Otros inventarios de prestadores de servicios	2.260.628.919,68	3.166.023.696,15	0,00	5.426.652.615,83	5.426.652.615,83	0,00
1.5.12	MATERIAS PRIMAS	378.596,00	0,00	0,00	378.596,00	378.596,00	0,00
1.5.12.01	Materias primas	378.596,00	0,00	0,00	378.596,00	378.596,00	0,00
1.5.14	MATERIALES Y SUMINISTROS	9.516.482.135,59	2.969.063.458,79	6.390.442.443,88	6.095.103.150,50	6.095.103.150,50	0,00
1.5.14.01	Envases y empaques	0,00	0,00	0,00	0,00	0,00	0,00
1.5.14.03	Medicamentos	0,00	0,00	0,00	0,00	0,00	0,00
1.5.14.04	Materiales médico - quirúrgicos	22.195.770,79	0,00	6.546.662,77	15.649.108,02	15.649.108,02	0,00

1.5.14.05	Materiales reactivos y de laboratorio	5.168.970,87	0,00	4.931.387,74	237.583,13	237.583,13	0,00
1.5.14.06	Materiales odontológicos	0,00	0,00	0,00	0,00	0,00	0,00
1.5.14.08	Viveres y rancho	6.816.037,00	17.981.891,81	6.816.037,00	17.981.891,81	17.981.891,81	0,00
1.5.14.09	Repuestos	4.431.496.410,30	503.497.149,28	990.722.178,27	3.944.271.381,31	3.944.271.381,31	0,00
1.5.14.15	Materiales para educación	0,00	0,00	0,00	0,00	0,00	0,00
1.5.14.17	Elementos y accesorios de aseo	26.531.091,37	904.719,26	9.491.724,12	17.944.086,51	17.944.086,51	0,00
1.5.14.20	Moldes y troqueles	0,00	0,00	0,00	0,00	0,00	0,00
1.5.14.21	Dotación a trabajadores	278.320.309,67	29.457.152,07	98.000.594,53	209.776.867,21	209.776.867,21	0,00
1.5.14.22	Ropa hospitalaria y quirúrgica	44.120.867,64	0,00	35.717.000,57	8.403.867,07	8.403.867,07	0,00
1.5.14.23	Combustibles y lubricantes	2.962.733.651,21	2.296.223.756,06	4.907.131.200,44	351.826.206,83	351.826.206,83	0,00
1.5.14.24	Elementos y materiales para construcción	986.690.256,47	8.951.055,38	92.319.408,09	903.321.903,76	903.321.903,76	0,00
1.5.14.25	Equipo de alojamiento y campaña	70.640.136,76	0,00	25.229.700,41	45.410.436,35	45.410.436,35	0,00
1.5.14.26	Municiones y explosivos	0,00	0,00	0,00	0,00	0,00	0,00
1.5.14.90	Otros materiales y suministros	681.768.633,51	112.047.734,93	213.536.549,94	580.279.818,50	580.279.818,50	0,00
1.6	<b>PROPIEDADES, PLANTA Y EQUIPO</b>	<b>390.907.022.876,37</b>	<b>3.061.645.727,12</b>	<b>6.178.674.007,13</b>	<b>387.789.994.596,36</b>	<b>387.789.994.596,36</b>	<b>0,00</b>
1.6.05	<b>TERRENOS</b>	<b>14.560.960.061,91</b>	<b>0,00</b>	<b>0,00</b>	<b>14.560.960.061,91</b>	<b>14.560.960.061,91</b>	<b>0,00</b>
1.6.05.01	Urbanos	14.560.960.061,91	0,00	0,00	14.560.960.061,91	14.560.960.061,91	0,00
1.6.15	<b>CONSTRUCCIONES EN CURSO</b>	<b>33.508.187.506,33</b>	<b>97.111.111,00</b>	<b>97.111.111,00</b>	<b>33.508.187.506,33</b>	<b>33.508.187.506,33</b>	<b>0,00</b>
1.6.15.01	Edificaciones	31.355.201.047,31	0,00	0,00	31.355.201.047,31	31.355.201.047,31	0,00
1.6.15.90	Otras construcciones en curso	2.152.986.459,02	97.111.111,00	97.111.111,00	2.152.986.459,02	2.152.986.459,02	0,00
1.6.20	<b>MAQUINARIA, PLANTA Y EQUIPO DE MONTAJE</b>	<b>133.057.992.190,00</b>	<b>0,00</b>	<b>0,00</b>	<b>133.057.992.190,00</b>	<b>133.057.992.190,00</b>	<b>0,00</b>
1.6.20.05	Equipos de comunicación y computación	1.400.525.000,00	0,00	0,00	1.400.525.000,00	1.400.525.000,00	0,00
1.6.20.08	Equipos de transporte, tracción y elevación	131.657.467.190,00	0,00	0,00	131.657.467.190,00	131.657.467.190,00	0,00
1.6.35	<b>BIENES MUEBLES EN BODEGA</b>	<b>7.728.846.252,21</b>	<b>1.785.448.373,30</b>	<b>2.373.808.682,25</b>	<b>7.140.485.943,26</b>	<b>7.140.485.943,26</b>	<b>0,00</b>
1.6.35.01	Maquinaria y equipo	421.757.180,02	0,00	0,00	421.757.180,02	421.757.180,02	0,00
1.6.35.02	Equipo médico y científico	2.678.000,00	0,00	0,00	2.678.000,00	2.678.000,00	0,00
1.6.35.03	Muebles, enseres y equipo de oficina	14.226.700,00	0,00	9.710.400,00	4.516.300,00	4.516.300,00	0,00
1.6.35.04	Equipos de comunicación y computación	6.452.500.334,21	1.020.000.000,00	1.579.847.541,00	5.892.652.793,21	5.892.652.793,21	0,00
1.6.35.05	Equipos de transporte, tracción y elevación	813.534.038,00	765.448.373,30	784.250.741,25	794.731.670,05	794.731.670,05	0,00
1.6.35.07	Redes, líneas y cables	0,00	0,00	0,00	0,00	0,00	0,00
1.6.35.11	Equipos de comedor, cocina, despensa y hotelería	24.149.999,98	0,00	0,00	24.149.999,98	24.149.999,98	0,00
1.6.35.12	Componentes de propiedades, planta y equipo	0,00	0,00	0,00	0,00	0,00	0,00
1.6.35.90	Otros bienes muebles en bodega	0,00	0,00	0,00	0,00	0,00	0,00
1.6.36	<b>PROPIEDADES, PLANTA Y EQUIPO EN MANTENIMIENTO</b>	<b>0,00</b>	<b>0,00</b>	<b>0,00</b>	<b>0,00</b>	<b>0,00</b>	<b>0,00</b>
1.6.36.08	Equipos de comunicación y computación	0,00	0,00	0,00	0,00	0,00	0,00
1.6.37	<b>PROPIEDAD PLANTA Y EQUIPO NO EXPLOTADO</b>	<b>599.439.242,09</b>	<b>23.624.100,75</b>	<b>2.319.871,32</b>	<b>620.743.471,52</b>	<b>620.743.471,52</b>	<b>0,00</b>
1.6.37.06	Redes, líneas y cables	0,00	0,00	0,00	0,00	0,00	0,00
1.6.37.07	Maquinaria y equipo	12.769.366,00	0,00	0,00	12.769.366,00	12.769.366,00	0,00
1.6.37.08	Equipo médico y científico	104.505.000,00	0,00	0,00	104.505.000,00	104.505.000,00	0,00
1.6.37.09	Muebles, enseres y equipo de oficina	63.353.787,84	4.234.000,00	0,00	67.587.787,84	67.587.787,84	0,00
1.6.37.12	Equipos de comedor, cocina, despensa y hotelería	0,00	0,00	0,00	0,00	0,00	0,00
1.6.37.10	Equipos de comunicación y computación	418.811.088,25	19.390.100,75	2.319.871,32	435.881.317,68	435.881.317,68	0,00
1.6.37.11	Equipos de transporte, tracción y elevación	0,00	0,00	0,00	0,00	0,00	0,00
1.6.40	<b>EDIFICACIONES</b>	<b>109.434.919.605,38</b>	<b>0,00</b>	<b>0,00</b>	<b>109.434.919.605,38</b>	<b>109.434.919.605,38</b>	<b>0,00</b>
1.6.40.01	Edificios y casas	70.572.787.879,19	0,00	0,00	70.572.787.879,19	70.572.787.879,19	0,00
1.6.40.02	Oficinas	7.222.121.082,98	0,00	0,00	7.222.121.082,98	7.222.121.082,98	0,00
1.6.40.04	Locales	1.176.171.211,36	0,00	0,00	1.176.171.211,36	1.176.171.211,36	0,00
1.6.40.07	Salas de exhibición, conferencias y ventas	3.748.353.910,86	0,00	0,00	3.748.353.910,86	3.748.353.910,86	0,00
1.6.40.15	Casetas y campamentos	0,00	0,00	0,00	0,00	0,00	0,00
1.6.40.17	Parqueaderos y garajes	169.504.465,08	0,00	0,00	169.504.465,08	169.504.465,08	0,00
1.6.40.18	Bodegas	1.002.149.522,29	0,00	0,00	1.002.149.522,29	1.002.149.522,29	0,00
1.6.40.29	Infraestructura portuaria	12.921.308.262,99	0,00	0,00	12.921.308.262,99	12.921.308.262,99	0,00
1.6.40.90	Otras edificaciones	12.622.523.270,63	0,00	0,00	12.622.523.270,63	12.622.523.270,63	0,00
1.6.42	<b>REPUESTOS</b>	<b>0,00</b>	<b>0,00</b>	<b>0,00</b>	<b>0,00</b>	<b>0,00</b>	<b>0,00</b>
1.6.42.03	Redes, líneas y cables	0,00	0,00	0,00	0,00	0,00	0,00
1.6.42.06	Muebles, enseres y equipo de oficina	0,00	0,00	0,00	0,00	0,00	0,00
1.6.42.07	Equipos de comunicación y computación	0,00	0,00	0,00	0,00	0,00	0,00
1.6.42.08	Equipos de transporte, tracción y elevación	0,00	0,00	0,00	0,00	0,00	0,00
1.6.42.90	Otros repuestos	0,00	0,00	0,00	0,00	0,00	0,00
1.6.45	<b>PLANTAS DUCTOS Y TUNELES</b>	<b>2.401.965.794,08</b>	<b>0,00</b>	<b>0,00</b>	<b>2.401.965.794,08</b>	<b>2.401.965.794,08</b>	<b>0,00</b>
1.6.45.01	Plantas de generación	169.714.000,00	0,00	0,00	169.714.000,00	169.714.000,00	0,00
1.6.45.02	Plantas de tratamiento	257.751.520,00	0,00	0,00	257.751.520,00	257.751.520,00	0,00
1.6.45.12	Subestaciones y/o estaciones de regulación	260.015.590,00	0,00	0,00	260.015.590,00	260.015.590,00	0,00
1.6.45.13	Acueducto y canalización	628.096.770,28	0,00	0,00	628.096.770,28	628.096.770,28	0,00
1.6.45.14	Estaciones de bombeo	1.086.387.913,80	0,00	0,00	1.086.387.913,80	1.086.387.913,80	0,00

1.6.45.90	Otras plantas, ductos y túneles	0,00	0,00	0,00	0,00	0,00	0,00
<b>1.6.50</b>	<b>REDES, LINEAS Y CABLES</b>	<b>865.841.905,65</b>	<b>0,00</b>	<b>0,00</b>	<b>865.841.905,65</b>	<b>0,00</b>	<b>865.841.905,65</b>
1.6.50.02	Redes de distribución	3.201.600,00	0,00	0,00	3.201.600,00	0,00	3.201.600,00
1.6.50.06	Redes de alimentación de gas	0,00	0,00	0,00	0,00	0,00	0,00
1.6.50.08	Líneas y cables de transmisión	69.631.133,99	0,00	0,00	69.631.133,99	0,00	69.631.133,99
1.6.50.09	Líneas y cables de conducción	610.897.411,66	0,00	0,00	610.897.411,66	0,00	610.897.411,66
1.6.50.10	Líneas y cables de telecomunicaciones	0,00	0,00	0,00	0,00	0,00	0,00
1.6.50.90	Otras redes, líneas y cables	182.111.760,00	0,00	0,00	182.111.760,00	0,00	182.111.760,00
<b>1.6.55</b>	<b>MAQUINARIA Y EQUIPO</b>	<b>15.224.062.471,54</b>	<b>0,00</b>	<b>0,00</b>	<b>15.224.062.471,54</b>	<b>0,00</b>	<b>15.224.062.471,54</b>
1.6.55.01	Equipo de construcción	231.472.560,82	0,00	0,00	231.472.560,82	0,00	231.472.560,82
1.6.55.04	Maquinaria industrial	10.103.026.429,56	0,00	0,00	10.103.026.429,56	0,00	10.103.026.429,56
1.6.55.05	Equipo de música	34.885.298,53	0,00	0,00	34.885.298,53	0,00	34.885.298,53
1.6.55.06	Equipo de recreación y deporte	141.609.430,52	0,00	0,00	141.609.430,52	0,00	141.609.430,52
1.6.55.08	Equipo agropecuario, de silvicultura, avicultura y pesca	0,00	0,00	0,00	0,00	0,00	0,00
1.6.55.09	Equipo de enseñanza	0,00	0,00	0,00	0,00	0,00	0,00
1.6.55.11	Herramientas y accesorios	590.206.074,76	0,00	0,00	590.206.074,76	0,00	590.206.074,76
1.6.55.12	Equipo para estaciones de bombeo	2.084.173.640,05	0,00	0,00	2.084.173.640,05	0,00	2.084.173.640,05
1.6.55.20	Equipo de centros de control	155.171.808,52	0,00	0,00	155.171.808,52	0,00	155.171.808,52
1.6.55.22	Equipo de ayuda audiovisual	871.319.530,69	0,00	0,00	871.319.530,69	0,00	871.319.530,69
1.6.55.23	Equipo de aseo	7.076.000,00	0,00	0,00	7.076.000,00	0,00	7.076.000,00
1.6.55.26	Equipo de seguridad y rescate	776.251.705,18	0,00	0,00	776.251.705,18	0,00	776.251.705,18
1.6.55.90	Otra maquinaria y equipo	228.869.992,91	0,00	0,00	228.869.992,91	0,00	228.869.992,91
<b>1.6.60</b>	<b>EQUIPO MEDICO Y CIENTIFICO</b>	<b>26.580.222.091,69</b>	<b>0,00</b>	<b>0,00</b>	<b>26.580.222.091,69</b>	<b>0,00</b>	<b>26.580.222.091,69</b>
1.6.60.01	Equipo de investigación	23.355.175.800,05	0,00	0,00	23.355.175.800,05	0,00	23.355.175.800,05
1.6.60.02	Equipo de laboratorio	3.138.190.955,60	0,00	0,00	3.138.190.955,60	0,00	3.138.190.955,60
1.6.60.03	Equipo de urgencias	42.100.336,04	0,00	0,00	42.100.336,04	0,00	42.100.336,04
1.6.60.05	Equipo de hospitalización	44.755.000,00	0,00	0,00	44.755.000,00	0,00	44.755.000,00
1.6.60.07	Equipo de apoyo diagnóstico	0,00	0,00	0,00	0,00	0,00	0,00
1.6.60.08	Equipo de apoyo terapéutico	0,00	0,00	0,00	0,00	0,00	0,00
1.6.60.11	Equipo médico y científico de propiedad de terceros	0,00	0,00	0,00	0,00	0,00	0,00
1.6.60.90	Otro equipo médico y científico	0,00	0,00	0,00	0,00	0,00	0,00
<b>1.6.65</b>	<b>MUEBLES, ENSERES Y EQUIPOS DE OFICINA</b>	<b>8.179.185.024,88</b>	<b>9.710.400,00</b>	<b>4.234.000,00</b>	<b>8.184.661.424,88</b>	<b>0,00</b>	<b>8.184.661.424,88</b>
1.6.65.01	Muebles y enseres	7.197.033.769,85	9.710.400,00	4.234.000,00	7.202.510.169,85	0,00	7.202.510.169,85
1.6.65.02	Equipo y maquina de oficina	806.148.175,73	0,00	0,00	806.148.175,73	0,00	806.148.175,73
1.6.65.90	Otros muebles, enseres y equipo de oficina	176.003.079,30	0,00	0,00	176.003.079,30	0,00	176.003.079,30
<b>1.6.95</b>	<b>DETERIORO ACUMULADO DE PROPIEDADES, PLANTA Y EQUIPO (CR)</b>	<b>0,00</b>	<b>0,00</b>	<b>0,00</b>	<b>0,00</b>	<b>0,00</b>	<b>0,00</b>
1.6.95.05	Edificaciones	0,00	0,00	0,00	0,00	0,00	0,00
1.6.95.07	Redes, líneas y cables	0,00	0,00	0,00	0,00	0,00	0,00
1.6.95.08	Maquinaria y equipo	0,00	0,00	0,00	0,00	0,00	0,00
1.6.95.09	Equipo médico y científico	0,00	0,00	0,00	0,00	0,00	0,00
1.6.95.10	Muebles, enseres y equipo de oficina	0,00	0,00	0,00	0,00	0,00	0,00
1.6.95.11	Equipos de comunicación y computación	0,00	0,00	0,00	0,00	0,00	0,00
1.6.95.12	Equipo de transporte, tracción y elevación	0,00	0,00	0,00	0,00	0,00	0,00
1.6.95.13	Equipos de comedor, cocina, despensa y hotelería	0,00	0,00	0,00	0,00	0,00	0,00
<b>1.6.70</b>	<b>EQUIPOS DE COMUNICACION Y COMPUTACION</b>	<b>99.633.195.761,19</b>	<b>559.847.541,00</b>	<b>17.070.229,43</b>	<b>100.175.973.072,76</b>	<b>0,00</b>	<b>100.175.973.072,76</b>
1.6.70.01	Equipo de comunicacion	53.861.664.109,66	5.847.541,00	0,00	53.867.511.650,66	0,00	53.867.511.650,66
1.6.70.02	Equipo de computacion	17.390.177.313,05	0,00	17.070.229,43	17.373.107.083,62	0,00	17.373.107.083,62
1.6.70.04	Satélites y antenas	2.660.280.216,23	0,00	0,00	2.660.280.216,23	0,00	2.660.280.216,23
1.6.70.05	Equipos de radares	2.090.603.022,66	0,00	0,00	2.090.603.022,66	0,00	2.090.603.022,66
1.6.70.90	Otros equipos de comunicación y computación	23.630.471.099,59	554.000.000,00	0,00	24.184.471.099,59	0,00	24.184.471.099,59
<b>1.6.75</b>	<b>EQUIPO DE TRANSPORTE, TRACCION Y ELEVACION</b>	<b>19.213.008.699,72</b>	<b>158.802.367,95</b>	<b>0,00</b>	<b>19.371.811.067,67</b>	<b>0,00</b>	<b>19.371.811.067,67</b>
1.6.75.02	Terrestre	3.153.528.857,20	158.802.367,95	0,00	3.312.331.225,15	0,00	3.312.331.225,15
1.6.75.04	Maritimo y fluvial	11.741.287.602,03	0,00	0,00	11.741.287.602,03	0,00	11.741.287.602,03
1.6.75.05	De tracción	1.018.781.577,00	0,00	0,00	1.018.781.577,00	0,00	1.018.781.577,00
1.6.75.06	De elevación	2.909.410.663,49	0,00	0,00	2.909.410.663,49	0,00	2.909.410.663,49
1.6.75.07	Equipos de transporte, tracción y elevación pendientes de legalizar	0,00	0,00	0,00	0,00	0,00	0,00
1.6.75.90	Otros equipos de transporte, tracción y elevación	390.000.000,00	0,00	0,00	390.000.000,00	0,00	390.000.000,00
<b>1.6.80</b>	<b>EQUIPOS DE COMEDOR, COCINA, DESPENSA Y HOTELERIA</b>	<b>747.991.602,08</b>	<b>0,00</b>	<b>0,00</b>	<b>747.991.602,08</b>	<b>0,00</b>	<b>747.991.602,08</b>
1.6.80.02	Equipo de restaurante y cafetería	578.447.028,31	0,00	0,00	578.447.028,31	0,00	578.447.028,31
1.6.80.04	Equipo de lavandería	166.747.573,73	0,00	0,00	166.747.573,73	0,00	166.747.573,73
1.6.80.90	Otros equipos de comedor, cocina, despensa y hotelería	2.797.000,04	0,00	0,00	2.797.000,04	0,00	2.797.000,04
<b>1.6.85</b>	<b>DEPRECIACION ACUMULADA (CR)</b>	<b>-80.828.795.332,38</b>	<b>427.101.833,12</b>	<b>3.684.130.113,13</b>	<b>-84.085.823.612,39</b>	<b>0,00</b>	<b>-84.085.823.612,39</b>
1.6.85.01	Edificaciones	-10.097.722.284,64	0,00	317.770.921,04	-10.415.493.205,68	0,00	-10.415.493.205,68
1.6.85.02	Plantas, ductos y tuneles	-107.673.824,22	0,00	9.173.137,64	-116.846.961,86	0,00	-116.846.961,86
1.6.85.03	Redes, líneas y cables	-303.917.006,30	0,00	8.420.985,08	-312.337.991,38	0,00	-312.337.991,38

1.6.85.04	Maquinaria y equipo	-5.172.735.504,88	6.439.673,34	190.495.486,40	-5.356.791.317,94	0,00	-5.356.791.317,94
1.6.85.05	Equipo medico y científico	-9.745.042.676,38	1.452.517,92	416.215.211,66	-10.159.805.370,12	0,00	-10.159.805.370,12
1.6.85.06	Muebles, enseres y equipos de oficina	-3.195.737.958,69	2.417.411,31	101.096.556,79	-3.294.417.104,17	0,00	-3.294.417.104,17
1.6.85.07	Equipos de comunicacion y computacion	-42.726.805.337,40	50.952.214,90	2.068.625.210,44	-44.744.478.332,94	0,00	-44.744.478.332,94
1.6.85.08	Equipos de transporte, traccion y elevacion	-8.545.258.505,83	6.941.439,98	330.847.908,11	-8.869.164.973,96	0,00	-8.869.164.973,96
1.6.85.09	Equipo de comedor, cocina, despensa y hoteleria	-297.855.733,37	4.224,39	10.215.933,66	-308.067.442,64	0,00	-308.067.442,64
1.6.85.13	Maquinaria y equipo - equipo de construcción	-300.089.155,56	356.738.753,03	204.431.284,31	-147.781.686,84	0,00	-147.781.686,84
1.6.85.14	Propiedades, planta y equipo en mantenimiento	0,00	0,00	0,00	0,00	0,00	0,00
1.6.85.15	Muebles, enseres y equipo de oficina - muebles y enseres	-335.957.345,11	2.155.598,25	26.837.478,00	-360.639.224,86	0,00	-360.639.224,86
1.9	<b>OTROS ACTIVOS</b>	47.693.835.541,64	34.196.467.533,40	19.830.616.299,61	62.059.486.775,43	62.059.486.775,43	0,00
1.9.05	<b>BIENES Y SERVICIOS PAGADOS POR ANTICIPADO</b>	632.262.124,98	3.112.461.437,36	516.690.225,87	3.228.033.336,47	3.228.033.336,47	0,00
1.9.05.01	Seguros	0,00	1.213.803.144,00	346.800.898,31	867.002.245,69	867.002.245,69	0,00
1.9.05.05	Impresos, publicaciones, suscripciones y afiliaciones	466.302.124,98	100.658.293,36	169.889.327,56	397.071.090,78	397.071.090,78	0,00
1.9.05.13	Estudios y proyectos	0,00	0,00	0,00	0,00	0,00	0,00
1.9.05.14	Bienes y servicios	165.960.000,00	1.798.000.000,00	0,00	1.963.960.000,00	1.963.960.000,00	0,00
1.9.06	<b>AVANCES Y ANTIPOSIOS ENTREGADOS</b>	13.662.334.086,00	2.214.900,00	2.214.900,00	13.662.334.086,00	13.662.334.086,00	0,00
1.9.06.03	Avances para viáticos y gastos de viaje	0,00	0,00	0,00	0,00	0,00	0,00
1.9.06.04	Adquisición de bienes y servicios	13.662.334.086,00	2.214.900,00	2.214.900,00	13.662.334.086,00	13.662.334.086,00	0,00
1.9.08	<b>RECURSOS ENTREGADOS EN ADMINISTRACIÓN</b>	30.648.599.719,86	29.508.532.001,20	17.978.305.382,02	42.178.826.339,04	42.178.826.339,04	0,00
1.9.08.01	En administración	30.648.599.719,86	29.508.532.001,20	17.978.305.382,02	42.178.826.339,04	42.178.826.339,04	0,00
1.9.09	<b>DEPOSITOS ENTREGADOS EN GARANTÍAS</b>	0,00	0,00	0,00	0,00	0,00	0,00
1.9.09.03	Depósitos judiciales	0,00	0,00	0,00	0,00	0,00	0,00
1.9.26	<b>DERECHOS EN FIDEICOMISO</b>	0,00	0,00	0,00	0,00	0,00	0,00
1.9.26.03	Fiducia mercantil - patrimonio autónomo	0,00	0,00	0,00	0,00	0,00	0,00
1.9.70	<b>ACTIVOS INTANGIBLES</b>	4.025.222.618,72	1.573.259.194,84	530.998.194,84	5.067.483.618,72	5.067.483.618,72	0,00
1.9.70.02	Marcas	0,00	0,00	0,00	0,00	0,00	0,00
1.9.70.07	Licencias	1.691.254.104,50	1.042.261.000,00	0,00	2.733.515.104,50	2.733.515.104,50	0,00
1.9.70.08	Softwares	2.068.469.416,80	530.998.194,84	265.499.097,42	2.333.968.514,22	2.333.968.514,22	0,00
1.9.70.10	Activos intangibles en fase de desarrollo	265.499.097,42	0,00	265.499.097,42	0,00	0,00	0,00
1.9.70.90	Otros activos intangibles	0,00	0,00	0,00	0,00	0,00	0,00
1.9.75	<b>AMORTIZACIÓN ACUMULADA DE ACTIVOS INTANGIBLES (CR)</b>	-1.274.583.007,92	0,00	802.607.596,88	-2.077.190.604,80	-2.077.190.604,80	0,00
1.9.75.07	Licencias	-613.950.703,11	0,00	703.254.589,29	-1.317.205.292,40	-1.317.205.292,40	0,00
1.9.75.08	Softwares	-660.632.304,81	0,00	99.353.007,59	-759.985.312,40	-759.985.312,40	0,00
2	<b>PASIVOS</b>	15.514.380.646,84	45.133.624.114,70	39.571.746.161,22	9.952.502.693,36	2.527.738.551,36	7.424.764.142,00
2.4	<b>CUENTAS POR PAGAR</b>	6.583.243.629,65	42.000.828.744,70	36.097.626.216,31	680.241.101,26	680.241.101,26	0,00
2.4.01	<b>ADQUISICION DE BIENES Y SERVICIOS NACIONALES</b>	4.505.991.798,21	5.112.938.466,96	619.711.594,75	12.764.926,00	12.764.926,00	0,00
2.4.01.01	Bienes y servicios	3.077.879.588,60	3.248.969.748,43	183.855.085,83	12.764.926,00	12.764.926,00	0,00
2.4.01.02	Proyectos de inversion	1.428.112.209,61	1.863.968.718,53	435.856.508,92	0,00	0,00	0,00
2.4.07	<b>RECURSOS A FAVOR DE TERCEROS</b>	148.821.859,03	28.359.243.197,79	28.529.185.931,79	319.764.593,03	319.764.593,03	0,00
2.4.07.03	Impuestos	0,00	0,00	0,00	0,00	0,00	0,00
2.4.07.06	Cobro cartera de terceros	1.518.448,00	0,00	0,00	1.518.448,00	1.518.448,00	0,00
2.4.07.20	Recaudos por clasificar	30.175.478,58	28.233.782.792,79	28.508.025.554,79	304.418.240,58	304.418.240,58	0,00
2.4.07.22	Estampillas	118.127.932,45	125.460.405,00	21.160.377,00	13.827.904,45	13.827.904,45	0,00
2.4.07.90	Otros recursos a favor de terceros	0,00	0,00	0,00	0,00	0,00	0,00
2.4.24	<b>DESCUENTO DE NOMINA</b>	0,00	616.977.208,00	643.088.358,00	26.111.150,00	26.111.150,00	0,00
2.4.24.01	Aportes a fondos pensionales	0,00	29.172.100,00	29.172.100,00	0,00	0,00	0,00
2.4.24.02	Aportes a seguridad social en salud	0,00	61.580.700,00	61.580.700,00	0,00	0,00	0,00
2.4.24.05	Cooperativas	0,00	87.527.539,00	113.351.320,00	25.823.781,00	25.823.781,00	0,00
2.4.24.07	Libranzas	0,00	426.497.181,00	426.784.550,00	287.369,00	287.369,00	0,00
2.4.24.11	Embargos judiciales	0,00	9.299.688,00	9.299.688,00	0,00	0,00	0,00
2.4.24.13	Cuentas de ahorro para el fomento de la construcción (afc)	0,00	2.900.000,00	2.900.000,00	0,00	0,00	0,00
2.4.36	<b>RETENCIÓN EN LA FUENTE E IMPUESTO DE TIMBRE</b>	1.231.241.399,23	1.108.541.979,00	108.562.722,00	231.262.142,23	231.262.142,23	0,00
2.4.36.02	Dividendos y participaciones	0,00	0,00	0,00	0,00	0,00	0,00
2.4.36.03	Pagado	24.713.896,23	23.437.000,00	0,00	1.276.896,23	1.276.896,23	0,00
2.4.36.04	Comisiones	440,00	0,00	0,00	440,00	440,00	0,00
2.4.36.05	Retenido	292.084.959,00	228.834.000,00	39.934.103,00	103.185.062,00	103.185.062,00	0,00
2.4.36.06	Pagado	16.490.798,00	19.085.000,00	12.240.149,00	9.645.947,00	9.645.947,00	0,00
2.4.36.08	Retenido	221.209.821,00	188.165.000,00	441.435,00	33.486.256,00	33.486.256,00	0,00
2.4.36.10	Pagos o abonos en cuenta en el exterior	95.389.485,00	95.388.000,00	0,00	1.485,00	1.485,00	0,00
2.4.36.15	Pagado (db)	17.193.854,00	22.691.000,00	14.630.600,00	9.133.454,00	9.133.454,00	0,00
2.4.36.25	Impuesto a las ventas retenido por compras	191.075.549,00	185.573.000,00	14.857.523,00	20.360.072,00	20.360.072,00	0,00
2.4.36.26	Pagado	124.532.735,00	124.003.000,00	0,00	529.735,00	529.735,00	0,00
2.4.36.27	Retenido	248.548.862,00	221.365.979,00	26.458.912,00	53.642.795,00	53.642.795,00	0,00
2.4.36.28	Retención de impuesto de industria y comercio por ventas	0,00	0,00	0,00	0,00	0,00	0,00
2.4.36.90	Otras retenciones	0,00	0,00	0,00	0,00	0,00	0,00

2.4.40	IMPUESTOS, CONTRIBUCIONES Y TASAS POR PAGAR	0,00	1.144.109.695,00	1.144.109.695,00	0,00	0,00	0,00
2.4.40.03	Impuesto predial unificado	0,00	1.141.304.395,00	1.141.304.395,00	0,00	0,00	0,00
2.4.40.16	Impuesto sobre vehículos automotores	0,00	1.139.000,00	1.139.000,00	0,00	0,00	0,00
2.4.40.24	Tasas	0,00	0,00	0,00	0,00	0,00	0,00
2.4.40.37	Impuesto sobre el servicio de alumbrado público	0,00	1.666.300,00	1.666.300,00	0,00	0,00	0,00
2.4.45	IMPUESTOS, CONTRIBUCIONES Y TASAS POR PAGAR	0,00	0,00	0,00	0,00	0,00	0,00
2.4.45.05	Impuesto predial unificado	0,00	0,00	0,00	0,00	0,00	0,00
2.4.90	OTRAS CUENTAS POR PAGAR	696.188.573,18	5.659.018.197,95	5.053.167.914,77	90.338.290,00	90.338.290,00	0,00
2.4.90.25	Suscripción de acciones o participaciones	0,00	207.000.000,00	207.000.000,00	0,00	0,00	0,00
2.4.90.26	Pagado	0,00	0,00	0,00	0,00	0,00	0,00
2.4.90.27	Viáticos y gastos de viaje	0,00	47.587.055,00	47.587.055,00	0,00	0,00	0,00
2.4.90.28	Seguros	0,00	0,00	0,00	0,00	0,00	0,00
2.4.90.32	Cheques no cobrados o por reclamar	0,00	0,00	0,00	0,00	0,00	0,00
2.4.90.34	Aportes a escuelas industriales, institutos técnicos y esap	0,00	26.466.800,00	26.466.800,00	0,00	0,00	0,00
2.4.90.40	Saldos a favor de beneficiarios	4.446.119,00	7.612.484,00	3.166.365,00	0,00	0,00	0,00
2.4.90.50	Aportes al icbf y sena	0,00	61.646.700,00	61.646.700,00	0,00	0,00	0,00
2.4.90.51	Servicios públicos	0,00	457.380.858,90	457.380.858,90	0,00	0,00	0,00
2.4.90.58	Arrendamiento operativo	17.174.480,80	451.745.247,23	434.570.766,43	0,00	0,00	0,00
2.4.90.54	Honorarios	0,00	375.605.709,00	375.605.709,00	0,00	0,00	0,00
2.4.90.55	Servicios	674.567.973,38	4.023.973.343,82	3.439.743.660,44	90.338.290,00	90.338.290,00	0,00
2.5	OBLIGACIONES LABORALES Y DE SEGURIDAD SOCIAL INTEGRAL	8.931.137.017,19	3.132.795.370,00	3.473.919.944,91	9.272.261.592,10	1.847.497.450,10	7.424.764.142,00
2.5.11	BENEFICIOS A LOS EMPLEADOS A CORTO PLAZO	1.368.565.643,19	3.055.814.239,00	3.470.842.329,91	1.783.593.934,10	1.783.593.934,10	0,00
2.5.11.01	Nómina por pagar	0,00	1.612.193.875,96	1.612.193.875,96	0,00	0,00	0,00
2.5.11.02	Cesantías	0,00	245.630.759,00	245.630.759,00	0,00	0,00	0,00
2.5.11.04	Vacaciones	0,00	0,00	0,00	0,00	0,00	0,00
2.5.11.05	Prima de vacaciones	127.449.599,72	93.792.774,00	124.772.314,39	158.429.140,11	158.429.140,11	0,00
2.5.11.06	Prima de servicios	1.089.475.042,75	4.602.547,00	187.008.864,51	1.271.881.360,26	1.271.881.360,26	0,00
2.5.11.07	Prima de navidad	94.605.410,94	335.780,00	187.008.864,51	281.278.495,45	281.278.495,45	0,00
2.5.11.09	Bonificaciones	57.035.789,78	51.097.028,84	66.066.177,34	72.004.938,28	72.004.938,28	0,00
2.5.11.10	Otras primas	0,00	582.385.252,20	582.385.252,20	0,00	0,00	0,00
2.5.11.11	Aportes a riesgos laborales	0,00	51.015.900,00	51.015.900,00	0,00	0,00	0,00
2.5.11.13	Remuneración por servicios técnicos	0,00	0,00	0,00	0,00	0,00	0,00
2.5.11.15	Capacitación, bienestar social y estímulos	0,00	0,00	0,00	0,00	0,00	0,00
2.5.11.22	Aportes a fondos pensionales - empleador	0,00	248.597.500,00	248.597.500,00	0,00	0,00	0,00
2.5.11.23	Aportes a seguridad social en salud - empleador	0,00	131.647.922,00	131.647.922,00	0,00	0,00	0,00
2.5.11.24	Aportes a cajas de compensación familiar	0,00	34.514.900,00	34.514.900,00	0,00	0,00	0,00
2.5.12	BENEFICIOS A LOS EMPLEADOS A LARGO PLAZO	7.562.571.174,00	76.981.131,00	3.077.615,00	7.488.667.658,00	63.903.516,00	7.424.764.142,00
2.5.12.02	Primas	6.223.681.220,00	63.903.516,00	0,00	6.159.777.704,00	63.903.516,00	6.095.874.188,00
2.5.12.04	Cesantías retroactivas	1.338.889.954,00	13.077.615,00	3.077.615,00	1.328.889.954,00	0,00	1.328.889.954,00
2.5.13	BENEFICIOS POR TERMINACIÓN DEL VÍNCULO LABORAL O CONTRACTUAL	0,00	0,00	0,00	0,00	0,00	0,00
2.5.13.90	Otros beneficios por terminación del vínculo laboral o contractual	0,00	0,00	0,00	0,00	0,00	0,00
3	PATRIMONIO	450.310.480.155,44	149.105.298.265,27	149.522.202.665,27	450.727.384.555,44	0,00	450.727.384.555,44
3.1	HACIENDA PÚBLICA	450.310.480.155,44	149.105.298.265,27	149.522.202.665,27	450.727.384.555,44	0,00	450.727.384.555,44
3.1.05	CAPITAL FISCAL	277.299.013.255,60	0,00	0,00	277.299.013.255,60	0,00	277.299.013.255,60
3.1.05.06	Capital fiscal nación	277.299.013.255,60	0,00	0,00	277.299.013.255,60	0,00	277.299.013.255,60
3.1.09	RESULTADOS DE EJERCICIOS ANTERIORES	127.688.331.921,55	51.891.081.643,49	97.631.121.021,78	173.428.371.299,84	0,00	173.428.371.299,84
3.1.09.01	Utilidad o excedentes acumulados	208.777.372.168,44	51.891.081.643,49	97.214.216.621,78	254.100.507.146,73	0,00	254.100.507.146,73
3.1.09.02	Pérdidas o déficits acumulados	-81.089.040.246,89	0,00	416.904.400,00	-80.672.135.846,89	0,00	-80.672.135.846,89
3.1.10	RESULTADO DEL EJERCICIO	45.323.134.978,29	97.214.216.621,78	51.891.081.643,49	0,00	0,00	0,00
3.1.10.01	Utilidad o excedente del Ejercicio	45.323.134.978,29	97.214.216.621,78	51.891.081.643,49	0,00	0,00	0,00
3.1.10.02	Pérdida o déficit del ejercicio	0,00	0,00	0,00	0,00	0,00	0,00
4	INGRESOS	0,00	1.251.815.767,66	29.990.487.613,79	28.738.671.846,13	0,00	28.738.671.846,13
4.1	INGRESOS FISCALES	0,00	114.016.465,00	27.886.260.288,08	27.772.243.823,08	0,00	27.772.243.823,08
4.1.10	NO TRIBUTARIOS	0,00	111.150.100,00	27.886.260.288,08	27.775.110.188,08	0,00	27.775.110.188,08
4.1.10.01	Tasas	0,00	9.150.100,00	25.664.839.905,00	25.655.689.805,00	0,00	25.655.689.805,00
4.1.10.02	Multas	0,00	102.000.000,00	186.772.769,00	84.772.769,00	0,00	84.772.769,00
4.1.10.03	Intereses	0,00	0,00	102.214.119,00	102.214.119,00	0,00	102.214.119,00
4.1.10.17	Formularios y especies valoradas	0,00	0,00	0,00	0,00	0,00	0,00
4.1.10.46	Licencias	0,00	0,00	1.932.433.495,08	1.932.433.495,08	0,00	1.932.433.495,08
4.1.95	DEVOLUCIONES Y DESCUENTOS (DB)	0,00	2.866.365,00	0,00	-2.866.365,00	0,00	-2.866.365,00
4.1.95.02	Contribuciones, tasas e ingresos no tributarios	0,00	2.866.365,00	0,00	-2.866.365,00	0,00	-2.866.365,00
4.2	VENTA DE BIENES	0,00	0,00	0,00	0,00	0,00	0,00
4.2.10	BIENES COMERCIALIZADOS	0,00	0,00	0,00	0,00	0,00	0,00
4.2.10.02	Impresos y publicaciones	0,00	0,00	0,00	0,00	0,00	0,00
4.2.10.04	Impresos y publicaciones	0,00	0,00	0,00	0,00	0,00	0,00


4.2.95	DEVOLUCIONES, REBAJAS Y DESCUENTOS EN VENTA DE BIENES (DB)	0,00	0,00	0,00	0,00	0,00	0,00
4.2.95.02	Bienes comercializados	0,00	0,00	0,00	0,00	0,00	0,00
4.3	VENTA DE SERVICIOS	0,00	0,00	40.266.714,39	40.266.714,39	0,00	40.266.714,39
4.3.90	OTROS SERVICIOS	0,00	0,00	40.266.714,39	40.266.714,39	0,00	40.266.714,39
4.3.90.90	Otros servicios	0,00	0,00	40.266.714,39	40.266.714,39	0,00	40.266.714,39
4.3.95	DEVOLUCIONES, REBAJAS Y DESCUENTOS EN VENTA DE SERVICIOS (DB)	0,00	0,00	0,00	0,00	0,00	0,00
4.3.95.90	Otros servicios	0,00	0,00	0,00	0,00	0,00	0,00
4.4	TRANSFERENCIAS Y SUBVENCIONES	0,00	646.011.536,00	1.057.649.086,00	411.637.550,00	0,00	411.637.550,00
4.4.28	OTRAS TRANSFERENCIAS	0,00	646.011.536,00	1.057.649.086,00	411.637.550,00	0,00	411.637.550,00
4.4.28.02	Para proyectos de inversión	0,00	0,00	0,00	0,00	0,00	0,00
4.4.28.03	Para gastos de funcionamiento	0,00	506.011.536,00	506.011.536,00	0,00	0,00	0,00
4.4.28.07	Bienes recibidos sin contraprestación	0,00	0,00	0,00	0,00	0,00	0,00
4.4.28.08	Donaciones	0,00	140.000.000,00	140.000.000,00	0,00	0,00	0,00
4.4.28.09	Bienes declarados a favor de la nación	0,00	0,00	140.000.000,00	140.000.000,00	0,00	140.000.000,00
4.4.28.90	Otras transferencias	0,00	0,00	271.637.550,00	271.637.550,00	0,00	271.637.550,00
4.7	OPERACIONES INTERINSTITUCIONALES	0,00	0,00	0,00	0,00	0,00	0,00
4.7.05	FONDOS RECIBIDOS	0,00	0,00	0,00	0,00	0,00	0,00
4.7.05.08	Funcionamiento	0,00	0,00	0,00	0,00	0,00	0,00
4.7.20	OPERACIONES DE ENLACE	0,00	0,00	0,00	0,00	0,00	0,00
4.7.20.80	Recaudos	0,00	0,00	0,00	0,00	0,00	0,00
4.7.20.81	Devoluciones de ingreso	0,00	0,00	0,00	0,00	0,00	0,00
4.8	OTROS INGRESOS	0,00	491.787.766,66	1.006.311.525,32	514.523.758,66	0,00	514.523.758,66
4.8.02	FINANCIEROS	0,00	14.238.508,00	14.238.508,00	0,00	0,00	0,00
4.8.02.01	Intereses sobre depósitos en instituciones financieras	0,00	0,00	0,00	0,00	0,00	0,00
4.8.02.32	Rendimientos sobre recursos entregados en administración	0,00	0,00	0,00	0,00	0,00	0,00
4.8.02.33	Intereses de mora	0,00	14.238.508,00	14.238.508,00	0,00	0,00	0,00
4.8.02.90	Otros ingresos financieros	0,00	0,00	0,00	0,00	0,00	0,00
4.8.06	AJUSTE POR DIFERENCIA EN CAMBIO	0,00	8.512.222,66	17.024.445,32	8.512.222,66	0,00	8.512.222,66
4.8.06.12	Adquisición de bienes y servicios nacionales	0,00	0,00	0,00	0,00	0,00	0,00
4.8.06.13	Adquisición de bienes y servicios del exterior	0,00	8.512.222,66	17.024.445,32	8.512.222,66	0,00	8.512.222,66
4.8.08	INGRESOS DIVERSOS	0,00	469.037.036,00	975.048.572,00	506.011.536,00	0,00	506.011.536,00
4.8.08.15	Fotocopias	0,00	0,00	0,00	0,00	0,00	0,00
4.8.08.17	Arrendamiento operativo	0,00	0,00	0,00	0,00	0,00	0,00
4.8.08.25	Sobrantes	0,00	0,00	0,00	0,00	0,00	0,00
4.8.08.26	Recuperaciones	0,00	0,00	0,00	0,00	0,00	0,00
4.8.08.27	Aprovechamientos	0,00	0,00	0,00	0,00	0,00	0,00
4.8.08.28	Indemnizaciones	0,00	0,00	0,00	0,00	0,00	0,00
4.8.08.48	Servicios de seguridad y escolta	0,00	0,00	0,00	0,00	0,00	0,00
4.8.08.90	Otros ingresos diversos	0,00	469.037.036,00	975.048.572,00	506.011.536,00	0,00	506.011.536,00
4.8.30	REVERSIÓN DE LAS PÉRDIDAS POR DETERIORO DE VALOR	0,00	0,00	0,00	0,00	0,00	0,00
4.8.30.02	Cuentas por cobrar	0,00	0,00	0,00	0,00	0,00	0,00
5	GASTOS	0,00	22.100.408.791,64	8.491.972.599,50	13.608.436.192,04	0,00	13.608.436.192,04
5.1	DE ADMINISTRACIÓN Y OPERACIÓN	0,00	14.667.459.084,48	4.213.980.127,03	10.453.478.957,45	0,00	10.453.478.957,45
5.1.01	SUELDOS Y SALARIOS	0,00	1.752.570.106,42	175.350.372,00	1.577.219.734,42	0,00	1.577.219.734,42
5.1.01.01	Sueldos	0,00	1.464.338.299,00	161.906.390,00	1.302.431.909,00	0,00	1.302.431.909,00
5.1.01.19	Bonificaciones	0,00	52.640.330,42	4.779.808,00	47.860.522,42	0,00	47.860.522,42
5.1.01.23	Auxilio de transporte	0,00	46.903.908,00	3.671.392,00	43.232.516,00	0,00	43.232.516,00
5.1.01.57	Partida de alimentación soldados y orden público	0,00	67.473.647,00	0,00	67.473.647,00	0,00	67.473.647,00
5.1.01.59	Subsidio de vivienda	0,00	89.710.320,00	0,00	89.710.320,00	0,00	89.710.320,00
5.1.01.60	Subsidio de alimentación	0,00	31.503.602,00	4.992.782,00	26.510.820,00	0,00	26.510.820,00
5.1.02	CONTRIBUCIONES IMPUTADAS	0,00	407.125.114,00	46.300.948,00	360.824.166,00	0,00	360.824.166,00
5.1.02.02	Subsidio familiar	0,00	407.125.114,00	46.300.948,00	360.824.166,00	0,00	360.824.166,00
5.1.02.03	Indemnizaciones	0,00	0,00	0,00	0,00	0,00	0,00
5.1.02.04	Gastos médicos y drogas	0,00	0,00	0,00	0,00	0,00	0,00
5.1.03	CONTRIBUCIONES EFECTIVAS	0,00	438.358.222,00	40.335.459,00	398.022.763,00	0,00	398.022.763,00
5.1.03.02	Aportes a cajas de compensación familiar	0,00	34.514.900,00	3.744.300,00	30.770.600,00	0,00	30.770.600,00
5.1.03.03	Colizaciones a seguridad social en salud	0,00	131.647.922,00	13.111.709,00	118.536.213,00	0,00	118.536.213,00
5.1.03.05	Colizaciones a riesgos laborales	0,00	88.646.100,00	6.226.000,00	82.420.100,00	0,00	82.420.100,00
5.1.03.06	Colizaciones a entidades administradoras del régimen de prima media	0,00	96.097.900,00	10.775.425,00	85.322.475,00	0,00	85.322.475,00
5.1.03.07	Colizaciones a entidades administradoras del régimen de ahorro individual	0,00	87.451.400,00	6.478.025,00	80.973.375,00	0,00	80.973.375,00
5.1.04	APORTES SOBRE LA NÓMINA	0,00	88.113.500,00	9.366.300,00	78.747.200,00	0,00	78.747.200,00
5.1.04.01	Aportes al icbf	0,00	52.808.500,00	5.613.200,00	47.195.300,00	0,00	47.195.300,00
5.1.04.02	Aportes al sena	0,00	8.838.200,00	939.200,00	7.899.000,00	0,00	7.899.000,00
5.1.04.03	Aportes a la esap	0,00	8.838.200,00	939.200,00	7.899.000,00	0,00	7.899.000,00
5.1.04.04	Aportes a escuelas industriales e institutos técnicos	0,00	17.628.600,00	1.874.700,00	15.753.900,00	0,00	15.753.900,00


5.1.07	PRESTACIONES SOCIALES	0,00	1.640.291.584,25	131.517.601,00	1.508.773.983,25	0,00	1.508.773.983,25
5.1.07.01	Vacaciones	0,00	0,00	0,00	0,00	0,00	0,00
5.1.07.02	Cesantías	0,00	245.630.759,00	37.163.756,00	208.467.003,00	0,00	208.467.003,00
5.1.07.04	Prima de vacaciones	0,00	128.234.751,39	12.658.919,00	115.575.832,39	0,00	115.575.832,39
5.1.07.05	Prima de navidad	0,00	187.008.864,51	0,00	187.008.864,51	0,00	187.008.864,51
5.1.07.06	Prima de servicios	0,00	187.008.864,51	0,00	187.008.864,51	0,00	187.008.864,51
5.1.07.07	Bonificación especial de recreación	0,00	16.456.780,08	640.760,00	15.816.020,08	0,00	15.816.020,08
5.1.07.08	Cesantías retroactivas	0,00	0,00	0,00	0,00	0,00	0,00
5.1.07.90	Otras primas	0,00	771.681.363,00	81.054.166,00	690.627.197,00	0,00	690.627.197,00
5.1.07.95	Otras prestaciones sociales	0,00	104.270.201,76	0,00	104.270.201,76	0,00	104.270.201,76
5.1.08	GASTOS DE PERSONAL DIVERSOS	0,00	12.868.957,87	442.482,37	12.426.475,50	0,00	12.426.475,50
5.1.08.01	Remuneración por servicios técnicos	0,00	0,00	0,00	0,00	0,00	0,00
5.1.08.03	Capacitación, bienestar social y estímulos	0,00	12.868.957,87	442.482,37	12.426.475,50	0,00	12.426.475,50
5.1.08.04	Dotación y suministro a trabajadores	0,00	0,00	0,00	0,00	0,00	0,00
5.1.08.05	Gastos deportivos y de recreación	0,00	0,00	0,00	0,00	0,00	0,00
5.1.08.07	Gastos de viaje	0,00	0,00	0,00	0,00	0,00	0,00
5.1.08.10	Viáticos	0,00	0,00	0,00	0,00	0,00	0,00
5.1.08.12	Ajuste beneficios a los empleados a largo plazo	0,00	0,00	0,00	0,00	0,00	0,00
5.1.08.90	Otros gastos de personal diversos	0,00	0,00	0,00	0,00	0,00	0,00
5.1.11	GENERALES	0,00	8.346.321.370,94	3.111.103.280,66	5.735.218.090,28	0,00	5.735.218.090,28
5.1.11.01	Moldes y troqueles	0,00	0,00	0,00	0,00	0,00	0,00
5.1.11.02	Material quirúrgico	0,00	6.546.662,77	125.021,00	6.421.641,77	0,00	6.421.641,77
5.1.11.03	Elementos de lencería y ropería	0,00	35.605.500,55	0,00	35.605.500,55	0,00	35.605.500,55
5.1.11.04	Loza y cristalería	0,00	1.728.000,24	0,00	1.728.000,24	0,00	1.728.000,24
5.1.11.06	Estudios y proyectos	0,00	0,00	0,00	0,00	0,00	0,00
5.1.11.13	Vigilancia y seguridad	0,00	321.245.223,00	287.505.848,90	33.739.374,10	0,00	33.739.374,10
5.1.11.14	Materiales y suministros	0,00	669.344.096,65	18.846.939,13	650.497.157,52	0,00	650.497.157,52
5.1.11.15	Mantenimiento	0,00	376.984.528,71	0,00	376.984.528,71	0,00	376.984.528,71
5.1.11.16	Reparaciones	0,00	0,00	0,00	0,00	0,00	0,00
5.1.11.17	Servicios públicos	0,00	584.714.825,76	220.345.735,83	364.369.089,93	0,00	364.369.089,93
5.1.11.18	Arrendamiento operativo	0,00	468.251.498,43	38.468.478,84	429.783.019,59	0,00	429.783.019,59
5.1.11.19	Viáticos y gastos de viaje	0,00	64.450.762,00	0,00	64.450.762,00	0,00	64.450.762,00
5.1.11.20	publicidad y propaganda	0,00	0,00	0,00	0,00	0,00	0,00
5.1.11.21	Impresos, publicaciones, suscripciones y afiliaciones	0,00	176.994.395,51	93.949.760,00	83.044.635,51	0,00	83.044.635,51
5.1.11.22	Fotocopias	0,00	0,00	0,00	0,00	0,00	0,00
5.1.11.23	Comunicaciones y transporte	0,00	53.245.222,00	15.210.062,00	38.035.160,00	0,00	38.035.160,00
5.1.11.25	Seguros generales	0,00	1.574.227.367,31	1.227.426.469,00	346.800.898,31	0,00	346.800.898,31
5.1.11.31	Materiales de educación	0,00	0,00	0,00	0,00	0,00	0,00
5.1.11.32	Diseños y estudios	0,00	0,00	0,00	0,00	0,00	0,00
5.1.11.36	Implementos deportivos	0,00	19.399,38	0,00	19.399,38	0,00	19.399,38
5.1.11.37	Eventos culturales	0,00	0,00	0,00	0,00	0,00	0,00
5.1.11.44	Apoyo a operaciones militares y de policía	0,00	0,00	0,00	0,00	0,00	0,00
5.1.11.46	Combustibles y lubricantes	0,00	1.168.896.174,95	0,00	1.168.896.174,95	0,00	1.168.896.174,95
5.1.11.47	Servicios portuarios y aeroportuarios	0,00	0,00	0,00	0,00	0,00	0,00
5.1.11.49	Servicios de aseo, cafetería, restaurante y lavandería	0,00	72.055.373,98	22.648.153,98	49.407.220,00	0,00	49.407.220,00
5.1.11.50	Procesamiento de información	0,00	0,00	0,00	0,00	0,00	0,00
5.1.11.51	Gastos por control de calidad	0,00	0,00	0,00	0,00	0,00	0,00
5.1.11.54	Organización de eventos	0,00	0,00	0,00	0,00	0,00	0,00
5.1.11.55	Elementos de aseo, lavandería y cafetería	0,00	7.725.459,83	0,00	7.725.459,83	0,00	7.725.459,83
5.1.11.56	Bodegaje	0,00	0,00	0,00	0,00	0,00	0,00
5.1.11.58	Videos	0,00	0,00	0,00	0,00	0,00	0,00
5.1.11.59	Licencias	0,00	0,00	0,00	0,00	0,00	0,00
5.1.11.64	Gastos legales	0,00	0,00	0,00	0,00	0,00	0,00
5.1.11.65	Intangibles	0,00	0,00	0,00	0,00	0,00	0,00
5.1.11.73	Interventorías, auditorías y evaluaciones	0,00	0,00	0,00	0,00	0,00	0,00
5.1.11.78	Comisiones	0,00	97.111.111,00	0,00	97.111.111,00	0,00	97.111.111,00
5.1.11.79	Honorarios	0,00	535.796.666,00	40.747.950,00	495.048.716,00	0,00	495.048.716,00
5.1.11.80	Servicios	0,00	2.627.294.571,87	1.145.828.861,98	1.481.465.709,89	0,00	1.481.465.709,89
5.1.11.90	Otros gastos generales	0,00	4.084.531,00	0,00	4.084.531,00	0,00	4.084.531,00
5.1.20	IMPUESTOS, CONTRIBUCIONES Y TASAS	0,00	1.481.810.229,00	699.563.684,00	782.246.545,00	0,00	782.246.545,00
5.1.20.01	Impuesto predial unificado	0,00	1.110.163.309,00	371.836.573,00	738.326.736,00	0,00	738.326.736,00
5.1.20.10	Tasas	0,00	3.199.612,00	0,00	3.199.612,00	0,00	3.199.612,00
5.1.20.11	Impuesto sobre vehículos automotores	0,00	1.139.000,00	0,00	1.139.000,00	0,00	1.139.000,00
5.1.20.12	Impuesto de registro	0,00	0,00	0,00	0,00	0,00	0,00
5.1.20.17	Intereses de mora	0,00	911,00	0,00	911,00	0,00	911,00


5.1.20.24	Gravamen a los movimientos financieros	0,00	0,00	0,00	0,00	0,00	0,00
5.1.20.27	Licencias	0,00	0,00	0,00	0,00	0,00	0,00
5.1.20.34	Sobretasa ambiental	0,00	363.537.681,00	326.610.811,00	36.926.870,00	0,00	36.926.870,00
5.1.20.35	Estampillas	0,00	0,00	0,00	0,00	0,00	0,00
5.1.20.36	Impuesto sobre el servicio de alumbrado público	0,00	3.769.716,00	1.116.300,00	2.653.416,00	0,00	2.653.416,00
5.1.20.90	Otros impuestos, contribuciones y tasas	0,00	0,00	0,00	0,00	0,00	0,00
5.3	<b>DETERIORO, DEPRECIACIONES, AMORTIZACIONES Y PROVISIONES</b>	0,00	2.665.941.158,29	102.247.351,86	2.563.693.806,43	0,00	2.563.693.806,43
5.3.47	<b>DETERIORO DE CUENTAS POR COBRAR</b>	0,00	0,00	0,00	0,00	0,00	0,00
5.3.47.14	Contribuciones, tasas e ingresos no tributarios	0,00	0,00	0,00	0,00	0,00	0,00
5.3.60	<b>DEPRECIACIÓN DE PROPIEDADES, PLANTA Y EQUIPO</b>	0,00	2.488.690.161,41	102.247.351,86	2.386.442.809,55	0,00	2.386.442.809,55
5.3.60.01	Edificaciones	0,00	250.619.064,19	0,00	250.619.064,19	0,00	250.619.064,19
5.3.60.02	Plantas, ductos y túneles	0,00	9.173.137,64	0,00	9.173.137,64	0,00	9.173.137,64
5.3.60.03	Redes, líneas y cables	0,00	8.034.719,35	0,00	8.034.719,35	0,00	8.034.719,35
5.3.60.04	Maquinaria y equipo	0,00	152.268.992,03	6.439.673,34	145.829.318,69	0,00	145.829.318,69
5.3.60.05	Equipo médico y científico	0,00	111.096.544,29	1.452.517,92	109.644.026,37	0,00	109.644.026,37
5.3.60.06	Muebles, enseres y equipo de oficina	0,00	91.051.452,42	35.653,32	91.015.799,10	0,00	91.015.799,10
5.3.60.07	Equipos de comunicación y computación	0,00	1.431.077.639,60	35.277.881,37	1.395.799.758,23	0,00	1.395.799.758,23
5.3.60.08	Equipos de transporte, tracción y elevación	0,00	222.060.277,56	6.941.439,98	215.118.837,58	0,00	215.118.837,58
5.3.60.09	Equipos de comedor, cocina, despensa y hotelería	0,00	6.060.216,86	4.224,39	6.055.992,47	0,00	6.055.992,47
5.3.60.13	Bienes muebles en bodega	0,00	200.603.574,48	52.095.961,54	148.507.612,94	0,00	148.507.612,94
5.3.60.14	Propiedades, planta y equipo en mantenimiento	0,00	0,00	0,00	0,00	0,00	0,00
5.3.60.15	Propiedades, planta y equipo no explotados	0,00	6.644.542,99	0,00	6.644.542,99	0,00	6.644.542,99
5.3.66	<b>AMORTIZACIÓN DE ACTIVOS INTANGIBLES</b>	0,00	177.250.996,88	0,00	177.250.996,88	0,00	177.250.996,88
5.3.66.05	<b>Licencias</b>	0,00	77.897.989,29	0,00	77.897.989,29	0,00	77.897.989,29
5.3.66.06	Softwares	0,00	99.353.007,59	0,00	99.353.007,59	0,00	99.353.007,59
5.4	<b>TRANSFERENCIAS Y SUBVENCIONES</b>	0,00	271.637.550,00	0,00	271.637.550,00	0,00	271.637.550,00
5.4.23	<b>OTRAS TRANSFERENCIAS</b>	0,00	271.637.550,00	0,00	271.637.550,00	0,00	271.637.550,00
5.4.23.07	Bienes entregados sin contraprestación	0,00	271.637.550,00	0,00	271.637.550,00	0,00	271.637.550,00
5.4.23.90	Otras transferencias	0,00	0,00	0,00	0,00	0,00	0,00
5.4.24	<b>SUBVENCIONES</b>	0,00	0,00	0,00	0,00	0,00	0,00
5.4.24.09	Subvención por programas con el sector no* financiero bajo control extranjero	0,00	0,00	0,00	0,00	0,00	0,00
5.7	<b>OPERACIONES INTERSTITUCIONALES</b>	0,00	323.053.231,84	210.727.353,68	112.325.878,16	0,00	112.325.878,16
5.7.05	<b>FONDOS ENTREGADOS</b>	0,00	0,00	0,00	0,00	0,00	0,00
5.7.05.08	Funcionamiento	0,00	0,00	0,00	0,00	0,00	0,00
5.7.20	<b>OPERACIONES DE ENLACE</b>	0,00	323.053.231,84	210.727.353,68	112.325.878,16	0,00	112.325.878,16
5.7.20.80	Recaudos	0,00	323.053.231,84	210.727.353,68	112.325.878,16	0,00	112.325.878,16
5.8	<b>OTROS GASTOS</b>	0,00	994.825.980,78	787.525.980,78	207.300.000,00	0,00	207.300.000,00
5.8.03	<b>AJUSTE POR DIFERENCIA EN CAMBIO</b>	0,00	0,00	0,00	0,00	0,00	0,00
5.8.03.12	Adquisición de bienes y servicios nacionales	0,00	0,00	0,00	0,00	0,00	0,00
5.8.04	<b>FINANCIEROS</b>	0,00	0,00	0,00	0,00	0,00	0,00
5.8.04.23	Pérdida por baja en cuentas de cuentas por cobrar	0,00	0,00	0,00	0,00	0,00	0,00
5.8.90	<b>GASTOS DIVERSOS</b>	0,00	211.461.210,80	4.461.210,80	207.000.000,00	0,00	207.000.000,00
5.8.90.19	Pérdida por baja en cuentas de activos no financieros	0,00	0,00	0,00	0,00	0,00	0,00
5.8.90.23	Aportes en organismos internacionales	0,00	211.461.210,80	4.461.210,80	207.000.000,00	0,00	207.000.000,00
5.8.90.90	Otros gastos diversos	0,00	0,00	0,00	0,00	0,00	0,00
5.8.93	<b>DEVOLUCIONES Y DESCUENTOS INGRESOS FISCALES</b>	0,00	5.732.730,00	5.432.730,00	300.000,00	0,00	300.000,00
5.8.93.01	Contribuciones, tasas e ingresos no tributarios	0,00	5.732.730,00	5.432.730,00	300.000,00	0,00	300.000,00
5.8.94	<b>DEVOLUCIONES, REBAJAS Y DESCUENTOS EN VENTA DE BIENES</b>	0,00	0,00	0,00	0,00	0,00	0,00
5.8.94.01	Bienes comercializados	0,00	0,00	0,00	0,00	0,00	0,00
5.8.95	<b>DEVOLUCIONES, REBAJAS Y DESCUENTOS EN VENTA DE SERVICIOS</b>	0,00	0,00	0,00	0,00	0,00	0,00
5.8.95.16	Otros servicios	0,00	0,00	0,00	0,00	0,00	0,00
5.8.97	<b>COSTOS Y GASTOS POR DISTRIBUIR</b>	0,00	777.632.039,98	777.632.039,98	0,00	0,00	0,00
5.8.97.01	Bienes producidos	0,00	0,00	0,00	0,00	0,00	0,00
5.8.97.23	Servicios	0,00	777.632.039,98	777.632.039,98	0,00	0,00	0,00
5.9	<b>CIERRE DE INGRESOS, GASTOS Y COSTOS</b>	0,00	0,00	0,00	0,00	0,00	0,00
5.9.05	<b>CIERRE DE INGRESOS, GASTOS Y COSTOS</b>	0,00	0,00	0,00	0,00	0,00	0,00
5.9.05.01	Cierre de ingresos, gastos y costos	0,00	0,00	0,00	0,00	0,00	0,00
6	<b>COSTOS DE VENTAS</b>	0,00	0,00	0,00	0,00	0,00	0,00
6.3	<b>COSTO DE VENTAS DE SERVICIOS</b>	0,00	0,00	0,00	0,00	0,00	0,00
6.3.90	<b>OTROS SERVICIOS</b>	0,00	0,00	0,00	0,00	0,00	0,00
6.3.90.07	Servicios de investigación científica y tecnológica	0,00	0,00	0,00	0,00	0,00	0,00
7	<b>COSTOS DE TRANSFORMACION</b>	0,00	3.177.491.786,15	3.177.491.786,15	0,00	0,00	0,00
7.9	<b>OTROS SERVICIOS</b>	0,00	3.177.491.786,15	3.177.491.786,15	0,00	0,00	0,00
7.9.06	<b>SERVICIOS DE INVESTIGACIÓN CIENTÍFICA Y TECNOLÓGICA</b>	0,00	3.177.491.786,15	3.177.491.786,15	0,00	0,00	0,00
7.9.06.01	Materiales	0,00	125.021,00	0,00	125.021,00	0,00	125.021,00

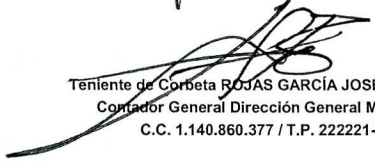


7.9.06.02	Generales	0,00	1.804.165.275,69	0,00	1.804.165.275,69	0,00	1.804.165.275,69
7.9.06.03	Sueldos y salarios	0,00	175.350.372,00	0,00	175.350.372,00	0,00	175.350.372,00
7.9.06.04	Contribuciones imputadas	0,00	46.300.948,00	0,00	46.300.948,00	0,00	46.300.948,00
7.9.06.05	Contribuciones efectivas	0,00	40.335.459,00	0,00	40.335.459,00	0,00	40.335.459,00
7.9.06.06	Aportes sobre la nómina	0,00	9.366.300,00	0,00	9.366.300,00	0,00	9.366.300,00
7.9.06.07	Depreciación y amortización	0,00	870.585.470,46	0,00	870.585.470,46	0,00	870.585.470,46
7.9.06.08	Impuestos	0,00	91.739.686,00	0,00	91.739.686,00	0,00	91.739.686,00
7.9.06.09	Prestaciones sociales	0,00	139.523.254,00	11.468.090,00	128.055.164,00	0,00	128.055.164,00
7.9.06.95	Traslado de costos (cr)	0,00	0,00	3.166.023.696,15	-3.166.023.696,15	0,00	-3.166.023.696,15
8	CUENTAS DE ORDEN DEUDORAS	0,00	107.795.566,96	107.795.566,96	0,00	0,00	0,00
8.3	DEUDORAS DE CONTROL	4.598.079.790,28	107.795.566,96	0,00	4.705.875.357,24	0,00	4.705.875.357,24
8.3.15	BIENES Y DERECHOS RETIRADOS	1.631.699.860,81	0,00	0,00	1.631.699.860,81	0,00	1.631.699.860,81
8.3.15.10	Propiedades, planta y equipo	1.631.699.860,81	0,00	0,00	1.631.699.860,81	0,00	1.631.699.860,81
8.3.55	EJECUCIÓN DE PROYECTOS DE INVERSIÓN	2.966.379.929,47	107.795.566,96	0,00	3.074.175.496,43	0,00	3.074.175.496,43
8.3.55.10	Activos	0,00	0,00	0,00	0,00	0,00	0,00
8.3.55.11	Gastos	2.966.379.929,47	107.795.566,96	0,00	3.074.175.496,43	0,00	3.074.175.496,43
8.9	DEUDORAS POR CONTRA (CR)	-4.598.079.790,28	0,00	107.795.566,96	-4.705.875.357,24	0,00	-4.705.875.357,24
8.9.15	DEUDORAS DE CONTROL POR CONTRA (CR)	-4.598.079.790,28	0,00	107.795.566,96	-4.705.875.357,24	0,00	-4.705.875.357,24
8.9.15.06	Bienes y derechos retirados	-1.631.699.860,81	0,00	0,00	-1.631.699.860,81	0,00	-1.631.699.860,81
8.9.15.16	Ejecución de proyectos de inversión	-2.966.379.929,47	0,00	107.795.566,96	-3.074.175.496,43	0,00	-3.074.175.496,43
9	CUENTAS DE ORDEN ACREEDORAS	0,00	1.798.000.000,00	1.798.000.000,00	0,00	0,00	0,00
9.3	ACREEDORAS DE CONTROL	1.798.000.000,00	1.798.000.000,00	0,00	0,00	0,00	0,00
9.3.90	OTRAS CUENTAS ACREEDORAS DE CONTROL	1.798.000.000,00	1.798.000.000,00	0,00	0,00	0,00	0,00
9.3.90.90	Otras cuentas acreedoras de control	1.798.000.000,00	1.798.000.000,00	0,00	0,00	0,00	0,00
9.9	ACREEDORAS POR CONTRA (DB)	-1.798.000.000,00	0,00	1.798.000.000,00	0,00	0,00	0,00
9.9.15	ACREEDORAS DE CONTROL POR CONTRA (DB)	-1.798.000.000,00	0,00	1.798.000.000,00	0,00	0,00	0,00
9.9.15.90	Otras cuentas acreedoras de control por el contra	-1.798.000.000,00	0,00	1.798.000.000,00	0,00	0,00	0,00

  
 Contralmirante LEÓN ERNESTO ESPINOSA TORRES  
 Director Dirección General Marítima (E)  
 C.C. 79.432.870

  
 Asesor de Defensa CAMILO ENRIQUE CÁRDENAS LOMBANA  
 Jefe Financiero Dirección General Marítima  
 C.C. 19.475.158

  
 Capitán de Fragata GRACE PATRICIA DURÁN DE LAS SALAS  
 Subdirectora Administrativa y Financiera Dirección General Marítima  
 C.C. 22.463.352

  
 Teniente de Corbeta ROJAS GARCÍA JOSÉ ANTONIO  
 Contador General Dirección General Marítima  
 C.C. 1.140.860.377 / T.P. 222221-T