



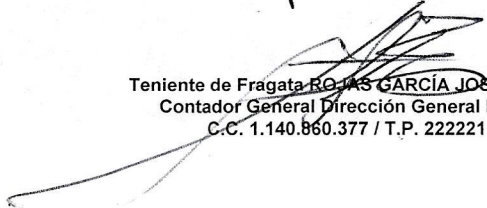
MINISTERIO DE DEFENSA NACIONAL
DIRECCIÓN GENERAL MARÍTIMA
ESTADO DE RESULTADOS
A 30 DE NOVIEMBRE DE 2022
(Cifra en pesos)

CÓDIGO	DESCRIPCIÓN	PERIODO ACTUAL 30/11/2022	PERIODO ANTERIOR 30/11/2021
	INGRESOS OPERACIONALES	<u>172.835.687.626</u>	<u>171.993.422.606</u>
41	Ingresos fiscales	<u>169.501.650.828</u>	<u>151.713.362.347</u>
4110	No tributarios	169.770.503.344	151.811.539.302
4195	Devoluciones y descuentos	-268.852.516	-98.176.955
43	Venta de servicios	<u>233.997.653</u>	<u>224.408.088</u>
4390	Otros servicios	234.741.258	225.241.890
4395	Devoluciones, rebajas y descuentos en venta de servicios	-743.605	-833.801
44	Tranferencias y subvenciones	<u>3.100.039.145</u>	<u>9.043.736.171</u>
4428	Otras transferencias	3.100.039.145	9.043.736.171
47	Operaciones interinstitucionales	<u>0</u>	<u>11.011.916.000</u>
4705	Fondos recibidos	0	11.011.916.000
4720	Operaciones de enlace	0	0
	GASTOS OPERACIONALES	<u>89.414.061.689</u>	<u>126.200.952.435</u>
51	De administración y de operación	<u>77.337.640.125</u>	<u>88.290.721.726</u>
5101	Sueldos y salarios	9.290.034.161	9.137.174.935
5102	Contribuciones imputadas	2.122.807.136	2.084.808.347
5103	Contribuciones efectivas	2.438.113.300	2.405.592.221
5104	Aportes sobre la nómina	497.299.600	489.595.100
5107	Prestaciones sociales	7.888.709.049	9.314.853.893
5108	Gastos de personal diversos	356.234.765	1.426.676.902
5111	Generales	53.814.205.197	62.522.594.645
5120	Impuestos contribuciones y tasas	930.236.917	909.425.683
53	Deterioro, depreciaciones, amortizaciones y Provisiones	<u>11.313.039.317</u>	<u>18.774.219.708</u>
5347	Deterioro de cuentas por pagar	0	0
5360	Depreciación de propiedad, planta y equipo	10.479.632.306	17.720.184.434
5366	Amortización de activos intangibles	833.407.011	1.054.035.274
54	Trasferencias y subvenciones	<u>292.789.218</u>	<u>6.884.084.930</u>
5423	Otras transferencias	292.789.218	6.884.084.930
5424	Subvenciones	0	0
57	Operaciones interinstitucionales	<u>470.593.029</u>	<u>12.251.926.070</u>
5705	Fondos entregados	0	0
5720	Operaciones de enlace	470.593.029	12.251.926.070
	EXCEDENTE (DEFICIT) OPERACIONAL	<u>83.421.625.937</u>	<u>45.792.470.171</u>
48	OTROS INGRESOS	<u>27.670.611.676</u>	<u>18.560.739.378</u>
4802	Financieros	20.102.127	11.072.661
4806	Ajuste por diferencial en cambio	73.573.705	67.114.596
4808	Otros ingresos ordinarios	27.576.935.844	18.482.552.122
4830	Reversion de las perdidas por deterioro de valor	0	0
58	OTROS GASTOS	<u>3.240.074.788</u>	<u>5.701.694.789</u>
5802	Comisiones	33.054.366	0
5803	Ajuste por diferencial cambiario	0	0
5804	Financieros	0	0
5890	Gastos diversos	3.182.292.350	5.672.987.548
5893	Devoluciones y descuentos ingresos fiscales	24.691.700	21.129.529
5894	Devoluciones, rebajas y descuentos en venta de bienes	0	0
5895	Devoluciones, rebajas y descuentos en venta de servicios	36.372	7.577.712
	COSTOS DE VENTAS	<u>12.406.657.862</u>	<u>6.001.975.013</u>
63	COSTO DE VENTAS DE SERVICIOS	<u>12.406.657.862</u>	<u>6.001.975.013</u>
6390	Otros servicios	12.406.657.862	6.001.975.013
	EXCEDENTE (DEFICIT) DEL EJERCICIO	<u>95.445.504.963</u>	<u>52.649.539.748</u>


Vicealmirante JOHN FABIO GIRALDO GALLO
Director Dirección General Marítima (E)
C.C. 10.120.215


Asesor del Sector Defensa CAMILO ENRIQUE CÁRDENAS LOMBANA
Jefe Financiero Dirección General Marítima
C.C. 19.475.158


Capitán de Fragata GRACE PATRICIA DURÁN DE LAS SALAS
Subdirector Administrativo y Financiera Dirección General Marítima
C.C. 22.463.352


Teniente de Fragata ROJAS GARCÍA JOSÉ ANTONIO
Contador General Dirección General Marítima
C.C. 1.140.860.377 / T.P. 222221 - T