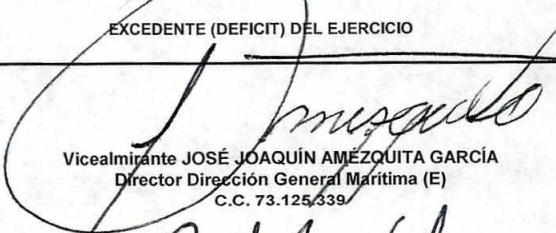




MINISTERIO DE DEFENSA NACIONAL
DIRECCIÓN GENERAL MARÍTIMA
ESTADO DE RESULTADOS
A 30 DE NOVIEMBRE DE 2021
(Cifra en pesos)

CÓDIGO	DESCRIPCIÓN	PERIODO ACTUAL 30/11/2021	PERIODO ANTERIOR 30/11/2020
	INGRESOS OPERACIONALES	<u>171.993.422.606</u>	<u>159.315.199.361</u>
41	Ingresos fiscales	<u>151.713.362.347</u>	<u>138.630.004.911</u>
4110	No tributarios	151.811.539.302	139.560.737.050
4195	Devoluciones y descuentos	-98.176.955	-930.732.139
43	Venta de servicios	<u>224.408.088</u>	<u>214.979.895</u>
4390	Otros servicios	225.241.890	214.979.895
4395	Devoluciones, rebajas y descuentos en venta de servicios	-833.801	0
44	Tranferencias y subvenciones	<u>9.043.736.171</u>	<u>20.438.354.556</u>
4428	Otras transferencias	9.043.736.171	20.438.354.556
47	Operaciones interinstitucionales	<u>11.011.916.000</u>	<u>31.860.000</u>
4705	Fondos recibidos	11.011.916.000	31.860.000
4720	Operaciones de enlace	0	0
	GASTOS OPERACIONALES	<u>126.200.952.435</u>	<u>125.951.613.769</u>
51	De administración y de operación	<u>88.290.721.726</u>	<u>87.091.833.824</u>
5101	Sueldos y salarios	9.137.174.935	9.437.224.868
5102	Contribuciones imputadas	2.084.808.347	2.171.618.000
5103	Contribuciones efectivas	2.405.592.221	2.456.429.497
5104	Aportes sobre la nómina	489.595.100	498.478.700
5107	Prestaciones sociales	9.314.853.893	9.343.984.781
5108	Gastos de personal diversos	1.426.676.902	479.213.394
5111	Generales	62.522.594.645	61.621.116.420
5120	Impuestos contribuciones y tasas	909.425.683	1.083.768.165
53	Deterioro, depreciaciones, amortizaciones y Provisiones	<u>18.774.219.708</u>	<u>19.246.240.778</u>
5347	Deterioro de cuentas por pagar	0	0
5360	Depreciación de propiedad, planta y equipo	17.720.184.434	18.681.089.893
5366	Amortización de activos intangibles	1.054.035.274	565.150.885
54	Tranferencias y subvenciones	<u>6.884.084.930</u>	<u>18.918.772.579</u>
5423	Otras transferencias	6.884.084.930	18.918.772.579
5424	Subvenciones	0	0
57	Operaciones interinstitucionales	<u>12.251.926.070</u>	<u>694.766.588</u>
5705	Fondos entregados	0	0
5720	Operaciones de enlace	12.251.926.070	694.766.588
	EXCEDENTE (DEFICIT) OPERACIONAL	<u>45.792.470.171</u>	<u>33.363.585.592</u>
48	OTROS INGRESOS	<u>18.560.739.378</u>	<u>13.657.315.838</u>
4802	Financieros	11.072.661	51.063.307
4806	Ajuste por diferencial en cambio	67.114.596	1.558
4808	Otros ingresos ordinarios	18.482.552.122	13.606.250.973
4830	Reversión de las pérdidas por deterioro de valor	0	0
58	OTROS GASTOS	<u>5.701.694.789</u>	<u>1.311.864.841</u>
5803	Ajuste por diferencial cambiario	0	602.300
5804	Financieros	0	532.536
5890	Gastos diversos	5.672.987.548	1.273.336.665
5893	Devoluciones y descuentos ingresos fiscales	21.129.529	37.393.340
5894	Devoluciones, rebajas y descuentos en venta de bienes	0	0
5895	Devoluciones, rebajas y descuentos en venta de servicios	7.577.712	0
	COSTOS DE VENTAS	<u>6.001.975.013</u>	<u>0</u>
63	COSTO DE VENTAS DE SERVICIOS	<u>6.001.975.013</u>	<u>0</u>
6390	Otros servicios	6.001.975.013	0
	EXCEDENTE (DEFICIT) DEL EJERCICIO	<u>52.649.539.748</u>	<u>45.709.036.589</u>


Vicealmirante JOSÉ JOAQUÍN AMEZCUITA GARCÍA
Director Dirección General Marítima (E)
 C.C. 73.125.339


Asesor de Defensa CAMILO ENRIQUE CÁRDENAS LOMBANA
Jefe Financiero Dirección General Marítima
 C.C. 19.475.158


Capitán de Fragata GRACE PATRICIA DURÁN DE LAS SALAS
Subdirectora Administración y Financiera Dirección General Marítima
 C.C. 22.463.352


Teniente de Corbeta ROJAS GARCÍA JOSÉ ANTONIO
Contador General Dirección General Marítima
 C.C. 1.140.860.377 / T.P. 222221-T