





**MINISTERIO DE DEFENSA NACIONAL**  
**DIRECCIÓN GENERAL MARÍTIMA**  
**ESTADO DE RESULTADOS**  
**A 31 DE MAYO DE 2022**  
**(Cifra en pesos)**

CÓDIGO	DESCRIPCIÓN	PERIODO ACTUAL 31/05/2022	PERIODO ANTERIOR 31/05/2021
	<b>INGRESOS OPERACIONALES</b>	<b><u>76.794.075.712</u></b>	<b><u>69.208.699.721</u></b>
41	<b>Ingresos fiscales</b>	<b><u>74.670.720.756</u></b>	<b><u>68.009.867.122</u></b>
4110	No tributarios	74.735.051.290	68.066.310.607
4195	Devoluciones y descuentos	-64.330.534	-56.443.485
43	<b>Venta de servicios</b>	<b><u>102.645.214</u></b>	<b><u>99.185.628</u></b>
4390	Otros servicios	102.979.473	99.576.245
4395	Devoluciones, rebajas y descuentos en venta de servicios	-334.259	-390.617
44	<b>Tranferencias y subvenciones</b>	<b><u>2.020.709.742</u></b>	<b><u>1.087.730.972</u></b>
4428	Otras transferencias	2.020.709.742	1.087.730.972
47	<b>Operaciones interinstitucionales</b>	<b><u>0</u></b>	<b><u>11.916.000</u></b>
4705	Fondos recibidos	0	11.916.000
4720	Operaciones de enlace	0	0
	<b>GASTOS OPERACIONALES</b>	<b><u>37.276.702.973</u></b>	<b><u>49.726.198.077</u></b>
51	<b>De administración y de operación</b>	<b><u>30.587.100.951</u></b>	<b><u>34.922.144.920</u></b>
5101	Sueldos y salarios	4.205.747.246	4.220.782.535
5102	Contribuciones imputadas	966.293.277	982.829.630
5103	Contribuciones efectivas	1.091.143.925	1.081.633.610
5104	Aportes sobre la nómina	210.515.700	209.022.900
5107	Prestaciones sociales	3.995.059.665	3.735.065.574
5108	Gastos de personal diversos	12.688.276	184.639.224
5111	Generales	19.225.400.396	23.599.119.927
5120	Impuestos contribuciones y tasas	880.252.467	909.051.520
53	<b>Deterioro, depreciaciones, amortizaciones y Provisiones</b>	<b><u>6.069.842.792</u></b>	<b><u>10.466.511.370</u></b>
5347	Deterioro de cuentas por pagar	0	0
5360	Depreciación de propiedad, planta y equipo	5.593.389.812	9.870.494.849
5366	Amortización de activos intangibles	476.452.980	596.016.521
54	<b>Trasferencias y subvenciones</b>	<b><u>276.852.581</u></b>	<b><u>4.057.721.248</u></b>
5423	Otras transferencias	276.852.581	4.057.721.248
5424	Subvenciones	0	0
57	<b>Operaciones interinstitucionales</b>	<b><u>342.906.649</u></b>	<b><u>279.820.540</u></b>
5705	Fondos entregados	0	0
5720	Operaciones de enlace	342.906.649	279.820.540
	<b>EXCEDENTE (DEFICIT) OPERACIONAL</b>	<b><u>39.517.372.739</u></b>	<b><u>19.482.501.644</u></b>
48	<b>OTROS INGRESOS</b>	<b><u>3.481.614.446</u></b>	<b><u>6.427.055.395</u></b>
4802	Financieros	9.290.918	8.745.322
4806	Ajuste por diferencial en cambio	50.998.674	0
4808	Otros ingresos ordinarios	3.421.324.854	6.418.310.073
4830	Reversion de las pérdidas por deterioro de valor	0	0
58	<b>OTROS GASTOS</b>	<b><u>1.079.040.754</u></b>	<b><u>281.895.122</u></b>
5803	Ajuste por diferencial cambiario	0	0
5804	Financieros	0	0
5890	Gastos diversos	1.071.416.654	260.048.632
5893	Devoluciones y descuentos ingresos fiscales	7.624.100	21.129.529
5894	Devoluciones, rebajas y descuentos en venta de bienes	0	0
5895	Devoluciones, rebajas y descuentos en venta de servicios	0	716.961
	<b>COSTOS DE VENTAS</b>	<b><u>0</u></b>	<b><u>0</u></b>
63	<b>COSTO DE VENTAS DE SERVICIOS</b>	<b><u>0</u></b>	<b><u>0</u></b>
6390	Otros servicios	0	0
	<b>EXCEDENTE (DEFICIT) DEL EJERCICIO</b>	<b><u>41.919.946.431</u></b>	<b><u>25.627.661.917</u></b>

  
**Vicealmirante JOSÉ JOAQUÍN AMÉZQUITA GARCÍA**  
 Director Dirección General Marítima (E)  
 C.C. 73.125.739

  
**Profesional de Defensa NELSON RODOLFO TARAZONA TARAZONA**  
 Jefe Financiero Dirección General Marítima (E)  
 C.C. 79.710.273

  
**Capitán de Fragata GRACIE PATRICIA DURÁN DE LAS SALAS**  
 Subdirectora Administrativa y Financiera Dirección General Marítima  
 C.C. 22.463.352

  
**Teniente de Fragata ROJAS GARCÍA JOSÉ ANTONIO**  
 Contador General Dirección General Marítima  
 C.C. 1.140.860.377 / T.P. 222221-T