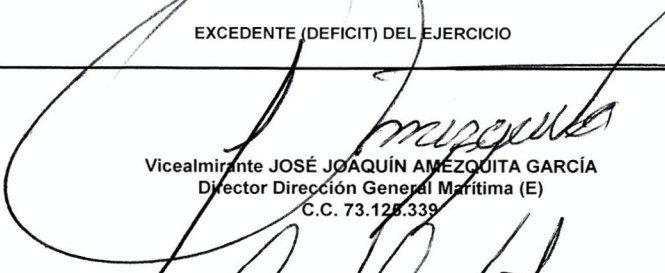



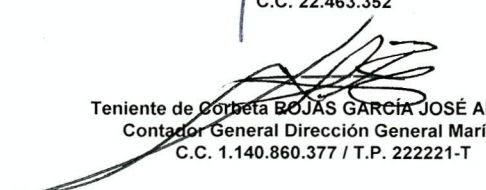
MINISTERIO DE DEFENSA NACIONAL
DIRECCIÓN GENERAL MARÍTIMA
ESTADO DE RESULTADOS
A 31 DE MARZO DE 2022
(Cifra en pesos)

CÓDIGO	DESCRIPCIÓN	PERIODO ACTUAL 31/03/2022	PERIODO ANTERIOR 31/03/2021
	INGRESOS OPERACIONALES	47.722.334.254	44.027.259.476
41	Ingresos fiscales	45.644.485.716	42.898.453.019
4110	No tributarios	45.677.981.469	42.932.710.967
4195	Devoluciones y descuentos	-33.495.753	-34.257.948
43	Venta de servicios	59.948.616	58.743.315
4390	Otros servicios	60.282.875	58.913.522
4395	Devoluciones, rebajas y descuentos en venta de servicios	-334.259	-170.208
44	Tranferencias y subvenciones	2.017.899.922	1.058.147.142
4428	Otras transferencias	2.017.899.922	1.058.147.142
47	Operaciones interinstitucionales	0	11.916.000
4705	Fondos recibidos	0	11.916.000
4720	Operaciones de enlace	0	0
	GASTOS OPERACIONALES	21.234.825.227	30.589.462.708
51	De administración y de operación	17.096.704.453	20.145.624.144
5101	Sueldos y salarios	2.370.823.962	2.579.484.471
5102	Contribuciones imputadas	538.912.984	612.965.004
5103	Contribuciones efectivas	605.348.640	650.315.854
5104	Aportes sobre la nómina	117.556.000	126.187.900
5107	Prestaciones sociales	2.238.749.480	2.245.465.699
5108	Gastos de personal diversos	12.478.836	66.390.821
5111	Generales	10.403.743.955	12.957.983.876
5120	Impuestos contribuciones y tasas	809.090.596	906.830.520
53	Deterioro, depreciaciones, amortizaciones y Provisiones	3.643.032.659	6.312.639.487
5347	Deterioro de cuentas por pagar	0	0
5360	Depreciación de propiedad, planta y equipo	3.366.047.668	5.955.029.575
5366	Amortización de activos intangibles	276.984.991	357.609.912
54	Trasferencias y subvenciones	273.461.772	3.995.203.630
5423	Otras transferencias	273.461.772	3.995.203.630
5424	Subvenciones	0	0
57	Operaciones interinstitucionales	221.626.343	135.995.446
5705	Fondos entregados	0	0
5720	Operaciones de enlace	221.626.343	135.995.446
	EXCEDENTE (DEFICIT) OPERACIONAL	26.487.509.027	13.437.796.769
48	OTROS INGRESOS	1.007.047.158	695.275.298
4802	Financieros	0	10.101.470
4806	Ajuste por diferencial en cambio	50.998.674	0
4808	Otros ingresos ordinarios	956.048.484	685.173.827
4830	Reversion de las perdidas por deterioro de valor	0	0
58	OTROS GASTOS	208.208.600	158.984.939
5803	Ajuste por diferencial cambiario	0	0
5804	Financieros	0	0
5890	Gastos diversos	207.000.000	137.138.449
5893	Devoluciones y descuentos ingresos fiscales	1.208.600	21.129.529
5894	Devoluciones, rebajas y descuentos en venta de bienes	0	0
5895	Devoluciones, rebajas y descuentos en venta de servicios	0	716.961
	COSTOS DE VENTAS	0	0
63	COSTO DE VENTAS DE SERVICIOS	0	0
6390	Otros servicios	0	0
	EXCEDENTE (DEFICIT) DEL EJERCICIO	27.286.347.584	13.974.087.128


Vicealmirante JOSÉ JOAQUÍN AMEZCUITA GARCÍA
Director Dirección General Marítima (E)
C.C. 73.128.339


Capitán de Fragata GRACIE PATRICIA DURAN DE LAS SALAS
Subdirectora Administrativa y Financiera Dirección General Marítima
C.C. 22.463.352


Asesor de Defensa CAMILO ENRIQUE CARDENAS LOMBANA
Jefe Financiero Dirección General Marítima
C.C. 19.475.158


Teniente de Corbeta ROJAS GARCÍA JOSÉ ANTONIO
Contador General Dirección General Marítima
C.C. 1.140.860.377 / T.P. 222221-T