



OBJETIVO: establecer lineamientos a través de la guía financiera relacionada con la ejecución presupuestal de gasto en el Sistema SIIF Nación, para que los usuarios fortalezcan los conocimientos conceptuales y tengan las herramientas necesarias para efectuar las transacciones en el sistema.

ALCANCE: desde Generalidades hasta Documentos Asociados. Aplica para las Unidades Ejecutoras del Ministerio de Defensa Nacional. Para los Establecimientos Públicos, Superintendencia de Vigilancia y Seguridad Privada y Policía Nacional cuando así lo requieran.

Fecha de emisión:	Responsable del documento:	Ubicación:
05 ABR 2019	Directora de Finanzas	Ruta: Suite Visión Empresarial > Módulo Documentos > Consultar. Página Web Ruta: www.mindefensa.gov.co /Servicios al Ciudadano / Servicios en línea / Sede electrónica / Servicios / Publicaciones / Publicaciones / Activar filtros de la búsqueda.

HISTÓRICO DE CAMBIOS




VERSIÓN No.	FECHA DE EMISIÓN	CAMBIOS REALIZADOS
01	30 DIC 2011	Emisión Inicial. Circular No. 487 MDSGDFGAD-15.17 del 29 de diciembre de 2011.
02	18 ABR 2012	Se incluyen registros contables y se omite el alcance a los Establecimientos Públicos.
03	31 OCT 2012	Se incluye párrafo Numeral 1 Generalidades, Ajuste Flujograma, se modifica numerales 3.3, 3.5, 3.5.1, 3.6, 3.7.2, 4, 5.2, nota 16, se elimina nota 17, se incluye nota 28 y ordinales 8.32 y 8.33. Circular N°110057 del 31 de octubre de 2012.
04	25 ABR 2013	Eliminación Decretos 2789 de 2004 y 4318 de 2006 derogados e inclusión del Decreto 2674 de 2012 en Documentos Asociados. Circular N° 31 del 19 de marzo de 2013.
05	12 JUL 2013	Se incluye párrafo en Generalidades, se modifica pie de página Generalidades, Se ajusta numeral 3.1. Se modifican Nota N° 8, 21, 25, 26, 27, 28 y 33; se actualizan numerales 3.1.1, 3.3, 3.3.1, 3.4, 3.5, 3.5.1, 3.5.2, 3.6, 3.6.1, 3.7, 3.7.2, 4; se incluye numeral 3.5.2, se ajusta pie de página Numeral 3.6; se incluye numeral 8.11, 8.16, 8.16 y 8.29. Circular N°92 del 25 de Junio de 2013.
06	26 DIC 2013	Se ajusta generalidades y flujograma; se ajusta numeral 3.3, 3.6.2; Se ajusta nota 25; Se elimina nota 16; se incluye numeral 5.3. "Listado Compromisos Consolidado" y se complementa el numeral 8. Circular CIR2013-225 del 17 de diciembre de 2013.
07	02 JUL 2015	Se realizan ajustes en general a toda la guía financiera. Circular CIR2015-304 del 25 de junio de 2015.
08	30 SEP 2015	Se ajusta la nota 14, se adiciona la nota 20 y se ajusta la numeración de las notas siguientes, se adiciona el documento soporte del numeral 8.37. Circular CIR2015-441 del 22 de septiembre de 2015.
09	04 ABR 2016	Se modifica el título de la Guía, Alcance y Generalidades. Se actualizan los siguientes numerales: 3.1, 3.2, 3.2.1, 3.2.2, 3.3, 3.3.1, 3.3.2, 3.4.1, 3.5, 3.5.1, 3.5.2, 3.6, 3.6.2, 3.6.3, 3.7, 3.7.1, 3.7.2.1, 3.8, 5, 5.1, 5.3, 6, se actualiza notas 1, 2, 5, 11, 12, 13, 18, 21, 23, 25, 26, 31, 32, 33 y 38. Se incluye la nota 7 y 37 el numeral 8.38, 8.39, 8.40, 8.41. Se actualizan pantallazos. Circular CIR2016-165 de fecha 30 de marzo de 2016.
10	01 JUL 2016	Se actualizan Generalidades, Flujograma y numerales 3.1, 3.2, 3.2.1, 3.2.2, 3.3, 3.3.2, 3.4, 3.5, 3.6 y Nota 1, 5, 17, 19, 22. Circular CIR2016-307 del 28 de junio de 2016.



VERSIÓN No.	FECHA DE EMISIÓN	CAMBIOS REALIZADOS
11	06 OCT 2016	Se actualizan Generalidades, y numerales 3.2, 3.2.1, 3.2.2, 3.3, 3.3.1, 3.3.2, 3.4.1, 3.5, 3.5.3, 3.6, 3.6.3, 3.8, 6 y se adiciona el numeral 3.5.2 y 10, se excluyen los numerales 8.14, 8.30, 8.31 y 8.32 y se actualizan los numerales subsiguientes. Circular CIR2016-467 del 28 de septiembre de 2016.
12	07 ABR 2017	Se actualizan Generalidades y el numeral 3.2. Se incluye la nota 7 y se actualizan los numerales subsiguientes. Se adiciona el numeral 5.3 y 8.38. Se ajusta el numeral 8.30. Circular CIR2017-235 de 05 de abril de 2017.
13	09 OCT 2017	Se actualiza la ruta de Ubicación de la guía. Se ajusta Generalidades, los numerales 3.3, 3.4.1, 3.5, 3.5.2, 3.6, 3.8, 8.20, 8.28, 8.29, 8.31, 8.32, 8.33, 8.34, 8.35, 8.36, 8.37, 8.38, 8.39 y la nota 24. Se adicionan los numerales 8.40, 8.41, 8.42, 8.43 y 8.44. Circular CIR2017-619 de 29 de septiembre de 2017.
14	29 DIC 2017	Se ajusta el responsable del documento y en los numerales 3.2, 3.3.2, 3.5, 3.5.1.1, 3.5.1.2, 3.5.2, 3.7.2, 3.8, 4 y las notas 8 y 28. Se adicionan los numerales 8.18, 8.20, 8.21, 8.22, 8.23 y 8.35. Circular CIR2017-784 de 28 de diciembre de 2017.
15	08 AGO 2018	Se ajusta el Objetivo, alcance, numerales 3.2, 3.2.2, 3.3, 3.5, 3.5.1.1, 3.5.1.2, 3.6, 3.7.2, 3.8, 4, 10.2, 10.3 y 10.4. Se adicionan los numerales 8.19, 8.24, 8.37, 8.38, 8.39 y las notas Nos. 14 y 33. Circular CIR2018-484 de 06 de agosto de 2018.
16	05 ABR 2019	Se ajustan las Generalidades, los numerales 3.2, 3.3, 3.3.2, 3.4, 3.4.1, 3.5, 3.5.1.1, 3.5.2, 3.6, 3.6.1, 8.14, 8.24 y 8.28, se actualizan los pantallazos y las notas 2,15,18,22,29,30, 37 y 39. Circular CIR2019-186 del 04 de abril de 2019.

DEPENDENCIAS PARTICIPANTES

Dirección de Finanzas

Elaborado por: Johan Sebastian Reyes Alvarez	Revisado por: Samuel Tique Martinez	Revisado por: Nieves Aya Baquero
Cargo: Profesional de Defensa	Cargo: Sargento Viceprimero Comando Infantería de Marina	Cargo: Profesional de Defensa
Fecha: 01 FEB 2019	Fecha: 08 FEB 2019	Fecha: 22 FEB 2019
Firma: 	Firma: 	Firma: 



Revisado por: Jeimy Mariluz Marín	Revisado por: Fharit Ney Quintero Padilla	Revisado por: Tatiana Guzmán Tovar
Cargo: Coordinadora Grupo Análisis y Difusión	Cargo: Coordinador Grupo Contabilidad General	Cargo: Coordinadora Grupo Control Presupuestal
Fecha: 08 MAR 2019	Fecha: 19 MAR 2019	Fecha: 11 MAR 2019
Firma: 	Firma: 	Firma:

Revisado por: Clara Inés Chiquillo Díaz	Aprobado por: Dahianna Leal Garavito
Cargo: Directora de Finanzas	Cargo: Profesional Grupo Gestión y Valor Público
Fecha: 01 ABR 2019	Fecha: 05 ABR 2019
Firma: 	Firma:




 MINISTERIO DE DEFENSA NACIONAL República de Colombia Libertad y Orden	GUÍA No. 12	Página 4 de 70
	Ejecución presupuestal del gasto	Código: 95.1 PF-MDNSGDF- G012- 16
		Vigente a partir de: 04 ABR 2019

TABLA DE CONTENIDO

1. GENERALIDADES	6
2. FLUJOGRAMA EJECUCIÓN CADENA PRESUPUESTAL DE GASTO	9
3. DESARROLLO TRANSACCIONAL	10
3.1 Solicitud de Certificado de Disponibilidad Presupuestal	10
3.1.1 Operaciones con Solicitudes de Certificado de Disponibilidad Presupuestal	11
3.2 Certificado de Disponibilidad Presupuestal CDP	12
3.2.1 Operaciones con Certificado de Disponibilidad Presupuestal	14
3.2.2 Controles a los Certificados de Disponibilidad Presupuestal	15
3.3 Registro Presupuestal de Compromiso (CRP)	16
3.3.1 Operaciones con Compromisos Presupuestales	22
3.3.2 Controles al Registro Presupuestal	22
3.4 Radicación de Soportes	24
3.4.1 Requisitos de la Radicación de soportes	27
3.5 Registro de Obligación Presupuestal	28
3.5.1 Registro Contable	41
3.5.1.1 Adquisición de Bienes y Servicios	41
3.5.1.2 Gastos de Personal	42
3.5.2 Operaciones con la Obligación Presupuestal	43
3.5.3. Modificar Fecha de Pago de la Obligación u Orden de Pago	43
3.6 Generación de Orden de Pago	45
3.6.1 Estados de las Órdenes de Pago	50
3.6.2 Controles Orden de Pago	50
3.6.3 Medidas de Seguridad para el Pago a Beneficiario Final	51
3.6.4 Incidente de Seguridad Órdenes de Pago	52
3.7 Autorización de Orden de Pago	52
3.7.1 Validaciones del proceso de Autorización de Órdenes de Pago	53
3.7.2. Registro Contable	53
3.8 Proceso de pagos con cargo a SCUN	54

 MINISTERIO DE DEFENSA NACIONAL República de Colombia Libertad y Orden	GUÍA No. 12	Página 5 de 70
	Ejecución presupuestal del gasto	Código: 95.1 PF-MDNSGDF- G012- 16
		Vigente a partir de: 04 ABR 2019

4. CONSTITUCIÓN DE REZAGO PRESUPUESTAL	57
5. ANÁLISIS DE REPORTES	58
5.1 Reportes de Comprobante.....	58
5.1.1 Solicitud de Certificado de Disponibilidad Presupuestal	58
5.1.2 Certificado de Disponibilidad Presupuestal.....	58
5.1.3 Compromiso Presupuestal de Gasto	59
5.1.4 Radicación de Soportes	60
5.1.5 Obligación Presupuestal	60
5.1.6 Orden de Pago Presupuestal.....	62
5.2 Reporte de Listados	62
5.2.1 Listado Compromisos Consolidado.....	65
5.3 Reporte de Relación de pagos.....	66
6. ABREVIATURAS, UNIDADES DE MEDIDA Y EXPRESIONES ACEPTADAS	67
7. NOTAS Y ADVERTENCIAS	68
8. DOCUMENTOS ASOCIADOS	68
9. ANEXOS	70
10. DEFINICIONES	70

 MINISTERIO DE DEFENSA NACIONAL República de Colombia	GUÍA No. 12	Página 6 de 70
	Ejecución presupuestal del gasto	Código: 95.1 PF-MDNSGDF- G012- 16
		Vigente a partir de: 04 ABR 2019

1. GENERALIDADES

El Sistema Presupuestal Colombiano está constituido por el Plan financiero, el Plan Operativo Anual de Inversiones y por el Presupuesto General de la Nación. Este último, se compone del Presupuesto de Rentas, Presupuesto de Gastos o Ley de Apropriaciones y las Disposiciones Generales.

El presupuesto de Gastos o Ley de Apropriaciones incluye los Gastos de Funcionamiento, Servicio de la Deuda Pública y Gastos de Inversión.


- Los Gastos de Funcionamiento identificados con la letra (A) corresponden a los gastos que tienen por objeto atender las necesidades de los órganos para cumplir a cabalidad con las funciones asignadas en la Constitución Política y la Ley.
- El Servicio de la deuda pública identificado con la letra (B) tiene por objeto atender el cumplimiento de las obligaciones contractuales correspondientes al pago de capital, intereses, comisiones e imprevistos originados en operaciones de crédito público (este concepto del gasto no es utilizado por el Sector Defensa).
- Los Gastos de Inversión identificados con la letra (C) corresponde a aquellas erogaciones susceptibles de causar réditos o de ser de algún modo económicamente productivas o que tengan cuerpo de bienes de utilización perdurable. Así mismo, incluye aquellos gastos destinados a crear infraestructura social.

El Gobierno Nacional anualmente prepara el proyecto de Presupuesto General de la Nación, el cual surte las etapas de presentación al Congreso, estudio del proyecto por parte del Congreso y aprobación del presupuesto. Una vez aprobado, corresponde al Gobierno proferir el Decreto de Liquidación del Presupuesto General de la Nación.

La ejecución presupuestal del gasto es la secuencia de operaciones realizadas por las diferentes dependencias dentro de cada Unidad o Subunidad Ejecutora, con el fin de efectuar la asunción de compromisos a través de la afectación de las apropiaciones aprobadas en la ley anual de presupuesto y del pago de las obligaciones que se generen de tales compromisos.

Dentro del proceso de ejecución presupuestal se debe dar cumplimiento a los principios del Sistema Presupuestal Colombiano que se relacionan a continuación:

Planificación	El Presupuesto deberá guardar concordancia con el Plan Nacional de Desarrollo, Plan Nacional Financiero y Plan Operativo Anual de Inversiones.
Anualidad	El año fiscal comienza el 1º de enero y termina el 31 de diciembre de cada año. Después del 31 de diciembre no podrán asumirse compromisos con cargo a las apropiaciones del año fiscal que se cierra.
Universalidad	El presupuesto contendrá la totalidad de los gastos públicos que se espere realizar durante la vigencia fiscal respectiva.
Unidad de caja	Con el recaudo de todas las rentas y recursos de capital se atenderá el pago oportuno de las apropiaciones autorizadas en el Presupuesto General de la Nación.
Programación integral	Todo programa presupuestal deberá contemplar simultáneamente los gastos de inversión y de funcionamiento.
Especialización	Las apropiaciones deben referirse en cada órgano de la administración a su objeto y funciones, y se ejecutarán estrictamente conforme al fin para el cual fueron programadas.

 MINISTERIO DE DEFENSA NACIONAL República de Colombia	GUÍA No. 12	Página 7 de 70
	Ejecución presupuestal del gasto	Código: 95.1 PF-MDNSGDF- G012- 16
		Vigente a partir de: 04 ABR 2019

Inembargabilidad	Son inembargables las rentas incorporadas en el Presupuesto General de la Nación, así como los bienes y derechos de los órganos que lo conforman.
Coherencia macroeconómica	El presupuesto debe ser compatible con las metas macroeconómicas fijadas por el gobierno en coordinación con la Junta Directiva del Banco de la República.
Sostenibilidad y estabilidad fiscal	El presupuesto tendrá en cuenta que el crecimiento del gasto debe ser acorde con la evolución de los ingresos de largo plazo.

La presente guía tiene como objetivo desarrollar el proceso de ejecución del presupuesto de gastos en el Sistema SIIF Nación. Antes de dar inicio a la cadena presupuestal, es necesario realizar configuraciones preliminares que permitan garantizar los insumos necesarios para la ejecución del gasto, tales como:

- ✓ Definición de Roles de cada Unidad o Subunidad Ejecutora (Tesorería y/o Administradora de Bienes).
- ✓ Creación de dependencias de afectación de gasto y ordenadores de gasto (guías financieras N°.1 “Creación ordenadores del gasto”; N°. 2 “Creación y Parametrización de una Subunidad Ejecutora” y N°. 4 “Creación terceros y vinculación cuentas bancarias”).
- ✓ Desagregación de las apropiaciones necesarias para cada rubro presupuestal (guía financiera N°. 5 “Apropiación presupuestal inicial”).
- ✓ Distribución y asignación del PAC y Cupo PAC.

En las órdenes de pago que se establezca “Tipo de Beneficiario” igual a “Traslado a Pagaduría”, la tesorería que recibe los recursos deberá culminar dicho proceso a través de la generación y pago de una Orden de Pago no Presupuestal creada por el módulo de PAG (pagos); este proceso aplica tanto para pagos de la vigencia como del rezago presupuestal (ver al respecto la Guía Financiera No. 14 “Generación orden de pago no presupuestal originadas en traslados a pagaduría”).


El proceso de pago con traslado a pagaduría aplica solamente en casos especiales y puede efectuarse con diferentes medios de pago tales como: Abono a Cuenta, Giro y/o Cheque, a la orden de pago principal, ya que el tipo de beneficiario “Traslado a pagaduría implica traer los recursos de una cuenta de la Dirección del Tesoro Nacional DTN a una cuenta de tesorería de la Unidad”.

Es importante resaltar que dando cumplimiento al Decreto 1068 del 26 de mayo de 2015 “Por medio del cual se expide el Decreto Único Reglamentario del Sector Hacienda y Crédito Público”, los pagos se realizarán a beneficiario final¹ y sólo aplicará el pago con traslado a pagaduría en los casos que determine el Comité Operativo y de Seguridad del SIIF Nación, de modo que los recursos sean girados directamente a beneficiarios finales. La Dirección General de Crédito Público y Tesoro Nacional DGCPN puede proceder a bloquear las órdenes de pago con traslado a pagaduría o reducir el PAC, lo cual afectaría notablemente la gestión financiera de las Unidades Ejecutoras del Ministerio de Defensa Nacional.

Igualmente y de conformidad con lo establecido en el libro 2, parte 9, título 1, capítulo 2 del Decreto 1068 de 2015, los pagos que se realicen a través del SIIF Nación, se deberán efectuar con abono en cuenta al beneficiario final, para lo cual, las entidades usuarias del aplicativo habrán de cumplir con los requisitos establecidos en las normas legales vigentes; expedir mediante acto administrativo los procesos y procedimientos necesarios para hacer registros en el Sistema SIIF

¹ Decreto 1068 de 2012 “Por medio del cual se expide el Decreto Único Reglamentario del Sector Hacienda y Crédito Público”, Artículo 2.9.1.2.1 Pago a beneficiario final: Las Entidades y Órganos Ejecutores del SIIF Nación efectuarán el pago de sus obligaciones directamente a los beneficiarios a través de dicho aplicativo con abono a una cuenta bancaria previamente registrada y validada en el mismo. En los casos que expresamente determine el Comité Operativo y de Seguridad del SIIF Nación, el pago se efectuará a través de la pagaduría de la entidad.”

Circular externa N° 002 del 8 de enero del 2016 del Ministerio de Hacienda y Crédito Público. Reitera el pago a beneficiario final a través del SIIF Nación.

 MINISTERIO DE DEFENSA NACIONAL República de Colombia	GUÍA No. 12	Página 8 de 70
	Ejecución presupuestal del gasto	Código: 95.1 PF-MDNSGDF- G012- 16
		Vigente a partir de: 04 ABR 2019

Nación y estructurar a través de las oficinas de control interno un esquema de seguimiento al proceso de pagos, que permita dar cumplimiento a las políticas de seguridad determinadas por el Comité Operativo y de Seguridad del Sistema.

Por otra parte, es necesario recordar en la presente Guía la implementación de la clasificación presupuestal, emitida por la Dirección de Presupuesto Público Nacional del Ministerio de Hacienda y Crédito Público mediante el Decreto 412 de 2018 “Por el cual se modifica parcialmente el Decreto 1068 de 2015 en el Libro 2 Régimen reglamentario del sector hacienda y crédito público, Parte 8 del Régimen Presupuestal, Parte 9 Sistema Integrado de Información Financiera -SIIF Nación y se establecen otras disposiciones” y Resolución No.0010 de 2018 “Por la cual se establece el Catálogo de Clasificación Presupuestal y se dictan otras disposiciones para su administración”, en donde se compila la estructura y desagregación de la información del presupuesto establecida por la Constitución Política, las leyes orgánicas y sus decretos reglamentarios en un texto que facilite su identificación y aplicación en el Catálogo de Clasificación Presupuestal – CCP.


Con el fin de facilitar el entendimiento y la aplicación del CCP, la DGPPN desarrolló una serie de herramientas las cuales están disponibles en la página web del Ministerio de Hacienda en la siguiente ruta: [http://www.minhacienda.gov.co/HomeMinhacienda/faces/GestionMisional/PresupuestoPublicoNacional/PresupuestoGralNacion/catálogo de clasificación presupuestal](http://www.minhacienda.gov.co/HomeMinhacienda/faces/GestionMisional/PresupuestoPublicoNacional/PresupuestoGralNacion/catálogo%20de%20clasificación%20presupuestal); a continuación, se mencionan algunas:

- Manual de Clasificación Presupuestal: en el que se detallan las definiciones de los conceptos de ingreso y objetos de gasto que componen el Catálogo de Clasificación Presupuestal-CCP adoptado por la Dirección General del Presupuesto Público Nacional -DGPPN para la presentación del Presupuesto General de la Nación –PGN.
- Clasificador por objeto del gasto: se trata de una ordenación sistemática y homogénea de los bienes y servicios que se adquieren, las transferencias que se efectúan y la variación de activos y pasivos que el Sector Público aplica en el desarrollo de su proceso productivo. Permite identificar las responsabilidades con respecto a los principales rubros del gasto público y para la administración ordinaria del presupuesto de acuerdo con las normas legales vigentes.
- Clasificación central de productos ajustada al catálogo de clasificación presupuestal: categorización completa de productos en la que se incluyen bienes y servicios. Es un auxiliar de la clasificación por concepto de ingreso y objeto de gasto y se usa en los ingresos por ventas de bienes y servicios, adquisiciones diferentes de activos y gastos de comercialización y producción.

Debido a que el Sistema Integrado de Información Financiera – SIIF Nación es la herramienta que refleja el detalle, la secuencia y el resultado de la gestión financiera pública, el administrador del sistema, publicó en la página web del MHCP el “Catálogo presupuestal de gastos Funcionamiento y Deuda vigencia 2019” y el “Catálogo presupuestal de gastos de Inversión vigencia 2019”, los cuales contienen la información del nivel normativo de los rubros presupuestales, y deben ser consultados con el fin de determinar la ejecución de los mismos.

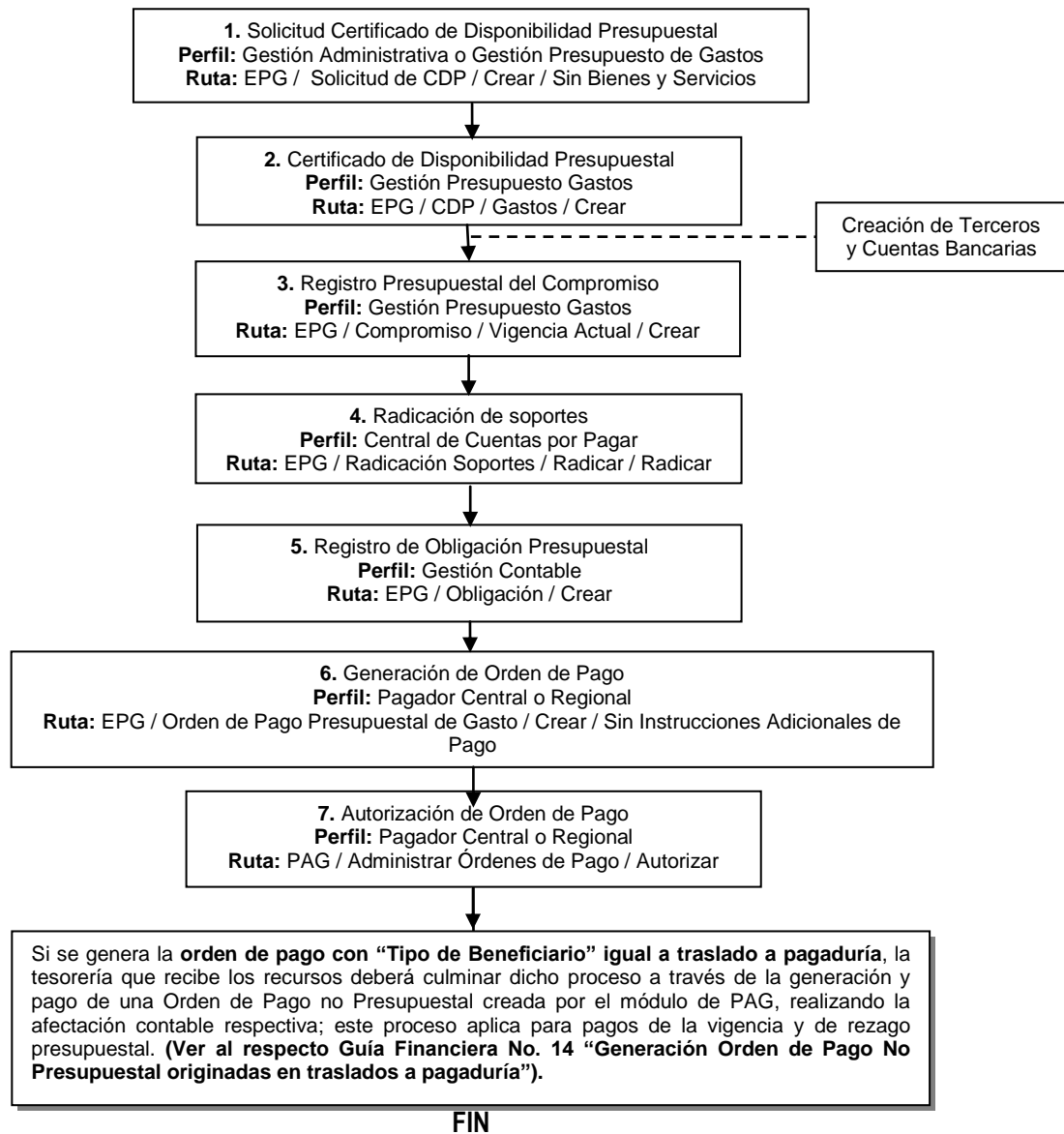
Teniendo en cuenta que la programación y ejecución presupuestal no son un ejercicio aislado y en él intervienen las distintas dependencias de las entidades, se hace necesario que, desde el momento de la planeación en conjunto con el área de presupuesto y contabilidad se revise la corresponsabilidad de la imputación presupuestal con la afectación contable, de los objetos de gasto en que incurrirá la Unidad o Subunidad Ejecutora.

De acuerdo con lo anterior se presenta el flujo básico para la ejecución presupuestal del gasto para recursos Nación Con Situación de Fondos (CSF), así como Sin Situación de Fondos (SSF) y recursos Propios, el cual será desarrollado dentro de este documento.

 MINISTERIO DE DEFENSA NACIONAL República de Colombia	GUÍA No. 12	Página 9 de 70
	Ejecución presupuestal del gasto	Código: 95.1 PF-MDNSGDF- G012- 16
		Vigente a partir de: 04 ABR 2019

Adicionalmente es importante tener en cuenta que la documentación soporte producto de la ejecución contractual debe ser subida al Sistema Electrónico para la Contratación Pública – SECOP II de la Agencia Nacional de Contratación Pública - Colombia Compra Eficiente, así mismo se destaca que estos comprobantes deben ser subidos por el proveedor.

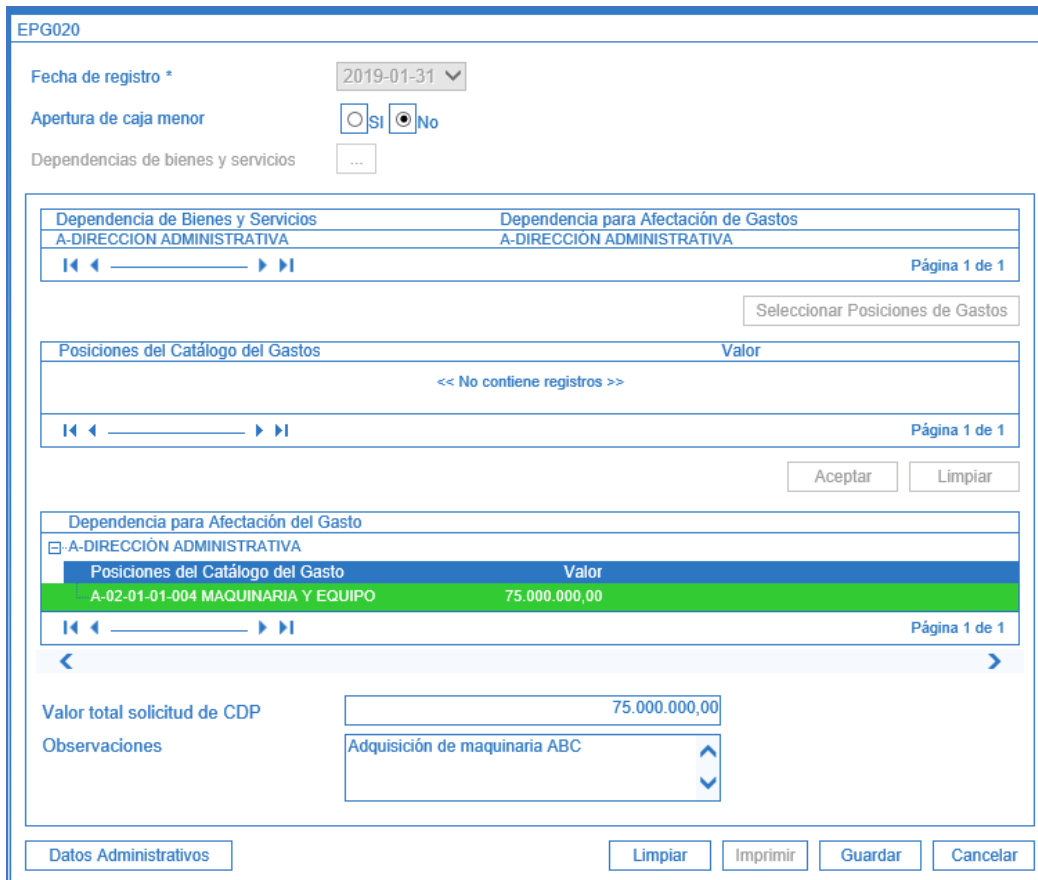
2. FLUJOGRAMA EJECUCIÓN CADENA PRESUPUESTAL DE GASTO INICIO



3. DESARROLLO TRANSACCIONAL

3.1 Solicitud de Certificado de Disponibilidad Presupuestal

Para ejecutar el Presupuesto General de la Nación de la vigencia actual, las áreas administrativas deben gestionar una Solicitud de Certificado de Disponibilidad Presupuestal CDP a las áreas de presupuesto, a través del Sistema SIIF Nación, en donde se determina el valor, rubros presupuestales y la dependencia de gastos que ejecutará el presupuesto que fue asignado mediante orden administrativa o separata de presupuesto; el funcionario del área administrativa (por ejemplo del área de personal, adquisiciones, contratos, logística, prestaciones sociales, entre otros), debe iniciar la gestión presupuestal a través del **Perfil** Gestión Administrativa o Gestión Presupuesto de Gastos, ingresando por la **Ruta**: EPG / Solicitud de CDP / Crear / Sin Bienes y Servicios.



The screenshot shows the EPG020 application interface. At the top, it displays the title 'EPG020'. Below this, there are several input fields and controls:

- Fecha de registro ***: A dropdown menu showing '2019-01-31'.
- Apertura de caja menor**: Radio buttons for 'SI' and 'No', with 'No' selected.
- Dependencias de bienes y servicios**: A dropdown menu with '...' as the selected option.

The main content area is divided into several sections:

- Dependencia de Bienes y Servicios**: A table with columns 'Dependencia de Bienes y Servicios' and 'Dependencia para Afectación de Gastos'. Both columns show 'A-DIRECCION ADMINISTRATIVA'. Below the table are navigation arrows and 'Página 1 de 1'.
- Selección de Gastos**: A button labeled 'Seleccionar Posiciones de Gastos'.
- Posiciones del Catálogo del Gastos**: A table with columns 'Posiciones del Catálogo del Gastos' and 'Valor'. The table is empty, showing '<< No contiene registros >>'. Below the table are navigation arrows and 'Página 1 de 1'.
- Dependencia para Afectación del Gasto**: A table with columns 'Dependencia para Afectación del Gasto' and 'Valor'. The table shows one entry: 'A-02-01-01-004 MAQUINARIA Y EQUIPO' with a value of '75.000.000,00'. Below the table are navigation arrows and 'Página 1 de 1'.


At the bottom of the form, there are several summary fields and buttons:

- Valor total solicitud de CDP**: A text box containing '75.000.000,00'.
- Observaciones**: A text box containing 'Adquisición de maquinaria ABC'.
- Datos Administrativos**: A button.
- Limpiar**, **Imprimir**, **Guardar**, and **Cancelar**: Action buttons.

Sobre la anterior pantalla se deben diligenciar los siguientes campos:

Fecha de registro: el sistema automáticamente muestra la fecha en la cual se está registrando la transacción.

Apertura de Caja Menor: definir el valor “NO”; este campo aplica únicamente para realizar la apertura de la caja menor.

 MINISTERIO DE DEFENSA NACIONAL República de Colombia	GUÍA No. 12	Página 11 de 70
	Ejecución presupuestal del gasto	Código: 95.1 PF-MDNSGDF- G012- 16
		Vigente a partir de: 04 ABR 2019

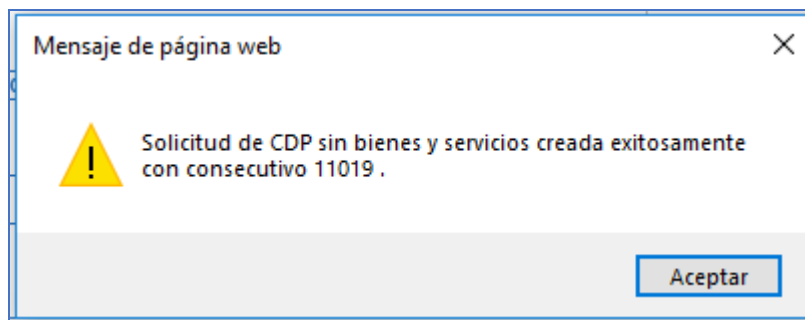
Dependencia de Bienes y Servicios: seleccionar una dependencia de bienes y servicios relacionada con la dependencia de afectación de gastos donde existe apropiación disponible para el concepto de gasto que se requiera vincular en la solicitud.

Posiciones del Catálogo de Gastos: seleccionar el rubro presupuestal a nivel normativo “Desagregado” de acuerdo a lo establecido en el catálogo del SIF Nación, digitar el valor, aceptar y posteriormente volver a llamar la dependencia de bienes y servicios. El sistema presenta automáticamente en el campo “**Valor Total Solicitud de CDP**” la sumatoria de los valores registrados para las Posiciones de Gasto.

Observaciones: incluir la justificación de la expedición de la Solicitud del CDP.

Datos Administrativos: registrar el documento soporte. El sistema validará que la fecha del documento soporte sea anterior o igual a la fecha de registro de la solicitud.

Una vez diligenciados todos los campos hacer clic en el botón “Guardar”. El sistema presenta el número consecutivo de la solicitud quedando ésta en estado “Generada”.




3.1.1 Operaciones con Solicitudes de Certificado de Disponibilidad Presupuestal

Adición: permite incrementar el valor total en una solicitud de CDP adicionando nuevos Ítems de afectación de gasto o incrementando el valor de los existentes. Esto se realiza ingresando por la **Ruta:** EPG / Solicitud de CDP / Adicionar / Sin bienes y servicios.

Reducción: permite disminuir el valor total de una solicitud de CDP, reduciendo el valor de uno o varios de sus Ítems de afectación de gasto. En caso que se requiera reducir una solicitud de CDP a partir de la cual ya se generó un CDP, previamente el CDP debe haberse reducido. Esto se realiza ingresando por la **Ruta:** EPG / Solicitud de CDP / Reducir / Sin bienes y servicios.

Anulación: las solicitudes pueden ser anuladas siempre y cuando a partir de éstas no se haya generado un CDP y en el caso de requerirse la anulación debe anularse primero el CDP vinculado. Esto se realiza ingresando por la **Ruta:** EPG / Solicitud de CDP / Anular.

NOTA 1: la solicitud de CDP para ser firmada por el Ordenador del gasto puede ser impresa por la siguiente **Ruta:** Web Reportes / EPG / Solicitud de CDP / Solicitud de Certificado de Disponibilidad Presupuestal – Comprobante.

 <p>MINISTERIO DE DEFENSA NACIONAL República de Colombia</p>	GUÍA No. 12	Página 12 de 70
	Ejecución presupuestal del gasto	Código: 95.1 PF-MDNSGDF- G012- 16
		Vigente a partir de: 04 ABR 2019

NOTA 2: *en la solicitud de CDP la selección del rubro de Gasto se debe realizar en el nivel normativo “Desagregado” de acuerdo a lo establecido en el catálogo del SIIF Nación y puede incluir una o más dependencias de afectación de gasto.*

NOTA 3: *toda modificación que se requiera realizar a una Solicitud de CDP se debe sustentar en un acto administrativo expedido y autorizado por el Ordenador del gasto y debe ser anexada como documentación soporte del proceso.*

NOTA 4: *una vez grabada la solicitud de CDP el sistema no permite modificar el texto descriptivo de la justificación, por cuanto el sistema en la actualidad no tiene habilitado un campo de modificación de dicho texto, razón por la cual de requerirse la modificación debe anularse la solicitud de CDP.*

NOTA 5: *a pesar de que esta transacción no tiene ningún tipo de afectación contable y presupuestal ya que corresponde a la manifestación de la necesidad del gasto, se recomienda que antes de expedir la solicitud de CDP se verifique la apropiación disponible para cada Dependencia de Gasto. Esto se puede realizar consultando el reporte de Informe de situación de apropiaciones de gasto ingresando por la web de reportes por la **Ruta:** APR / Apropiaciones de Gasto / Informes / Informe Situación de Apropiaciones de Gasto; de esta manera se garantiza que se cuenta con apropiación disponible en la generación del CDP.*

NOTA 6: *la solicitud de CDP se expedirá únicamente para la vigencia fiscal actual.*

3.2 Certificado de Disponibilidad Presupuestal CDP

Es el documento expedido por el Jefe de Presupuesto o quien haga sus veces, a solicitud del Ordenador del Gasto, con el cual se garantiza la existencia de apropiación presupuestal disponible y libre de afectación para la asunción de compromisos con cargo al presupuesto de la respectiva vigencia fiscal y que afecta preliminarmente el presupuesto mientras se perfecciona el compromiso.

Es procedente manifestar que el CDP que se expida puede incluir diferentes rubros presupuestales o fuentes de financiación. Este documento puede amparar uno o varios actos administrativos (diferentes a contratos) siempre y cuando estos desarrollen el mismo objeto del gasto sin que ello implique que se expida un CDP por el monto total de la apropiación. Igualmente, para el caso de los contratos se debe elaborar un certificado de disponibilidad presupuestal por cada proceso de contratación, salvo algunas excepciones como por ejemplo los contratos para prestación de servicios. En caso de adicionar valores a contratos en ejecución se debe modificar el CDP que le dio origen.

Se debe tener en cuenta que la apropiación amparada con la expedición de un CDP debe ser ejecutada dentro de la vigencia presupuestal para la que fue creada, en cumplimiento del principio de anualidad toda vez que después del 31 de diciembre de cada año fiscal no es factible asumir compromisos con cargo a los saldos de apropiación certificada en la vigencia anterior.

El CDP original se remitirá al solicitante para que lo anexe al expediente del proceso administrativo o de contratación, en las Dependencias de Presupuesto puede quedar una copia del mismo de acuerdo con las políticas que al interior de la Unidad Ejecutora se establezcan dando cumplimiento al Sistema de Gestión de Calidad y política de manejo de documentación.

No obstante, teniendo en cuenta que el Gobierno Nacional a través del Ministerio de Tecnologías de la Información y la Dirección de Gobierno en línea promueve la implementación de oficinas Cero Papel con el fin de combinar los esfuerzos en mejorar la eficiencia de la administración pública con las buenas prácticas ambientales, se recomienda almacenar

digitalmente la copia del CDP entregado al solicitante, teniendo una política clara sobre la forma de nombrar y almacenar estos documentos, con el fin de que puedan ser preservados y garanticen su acceso para consultas posteriores.

La expedición del CDP es realizada por el **Perfil:** Gestión Presupuesto Gastos a través de la **Ruta:** EPG / CDP / Gastos / Crear.

EPG031

Fecha de registro * ▼

Vigencia presupuestal Vigencia actual

Solicitud de CDP * ...

Dependencia para Afectación del Gasto

[-] A-DIRECCIÓN ADMINISTRATIVA

Posición del Catálogo del Gasto	Valor solicitud de CDP	Valor Total CDP
A-02-01-01-004 MAQUINARIA Y EQUI...	75.000.000,00	75.000.000,00

Página 1 de 1

Items para afectación de gasto del CDP

Dependencia para Afectación de Gasto	Posición del Catálogo del Gasto	Fuente de Financiación	Recurso Presupuestal
A-DIRECCIÓN ADMINISTRATIVA	A-02-01-01-004 MAQUINARIA Y EQUI...	01 Nación	10 - RECURSOS CC

Registrar

Valor total CDP 75.000.000,00


Texto justificativo * ▼

Sobre la anterior pantalla se debe diligenciar los siguientes campos:

Fecha de registro: se presenta automáticamente la fecha del Sistema.

Vigencia Presupuestal: automáticamente el sistema presenta "Vigencia Actual".

Solicitud de CDP: se puede digitar el número de Solicitud o mediante el botón de búsqueda y utilizando los filtros necesarios se selecciona el número de la solicitud de CDP con cargo al cual se va a registrar el CDP.

 <p>MINISTERIO DE DEFENSA NACIONAL República de Colombia</p>	GUÍA No. 12	Página 14 de 70
	Ejecución presupuestal del gasto	Código: 95.1 PF-MDNSGDF- G012- 16
		Vigente a partir de: 04 ABR 2019

Dependencia para Afectación del Gasto: el sistema automáticamente presenta la dependencia y la(s) posición(es) de gasto vinculada(s) a la solicitud de CDP. Seleccionar el (los) “ítem(s) para afectación del gasto” que se requiere (n) utilizar y hacer clic en el botón “Registrar”.

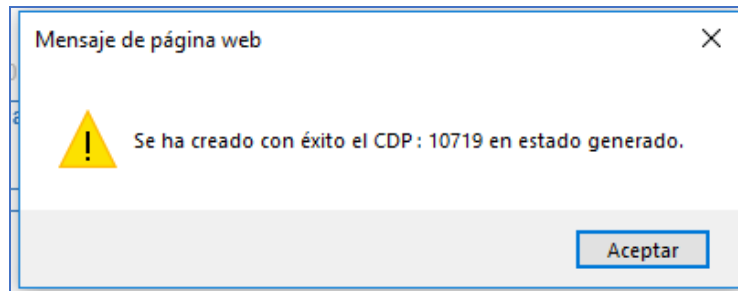
Ítems para afectación de gasto del CDP: registrar el valor en “Pesos colombianos” para cada posición presupuestal. Este valor debe ser igual al registrado en la solicitud y no debe exceder el “Saldo de apropiación presupuestal disponible” para cada “rubro de gasto”.

El sistema presenta automáticamente en el campo “**Valor Total CDP**” la sumatoria de los valores registrados a las Posiciones de Gasto.

Texto justificativo: ingrese la descripción del objeto del gasto en forma clara y concisa. No se debe incluir en este campo código o descripción del rubro presupuestal, en atención a que dicha información se visualiza dentro del comprobante del CDP.

Datos Administrativos: registrar en la carpeta de datos administrativos el tipo, número y fecha del documento soporte (Solicitud de CDP), expedidor, nombre y cargo del funcionario que firma el documento soporte.

Posteriormente al hacer clic en el botón “Guardar” se presenta en forma automática el número consecutivo asignado y en estado “Generado”.




El efecto presupuestal del CDP es la disminución de la apropiación presupuestal disponible por el valor de cada uno de los CDP expedidos.

El CDP debe ser impreso por el **Perfil:** Presupuesto, a través de la siguiente **Ruta:** Reportes / EPG / CDP / Certificado de Disponibilidad Presupuestal - Comprobante y debe contener la firma y post-firma del Jefe de Presupuesto o quien haga sus veces en cada Unidad o Subunidad Ejecutora. Con el fin de evitar adulteraciones al documento se recomienda exportar el comprobante del CDP en archivo PDF.

NOTA 7: en el comprobante del CDP se puede visualizar en la cabecera el valor bloqueado de un CDP, así como cuando el documento corresponde a una constitución o reembolso de caja menor.

3.2.1 Operaciones con Certificado de Disponibilidad Presupuestal

El certificado de disponibilidad presupuestal puede ser adicionado, reducido o anulado, no obstante, para efectuar esta operación en el aplicativo, es necesario contar con el acto administrativo correspondiente, el cual debe estar debidamente firmado por el Jefe de Presupuesto o quien haga sus veces en cada Unidad o Subunidad Ejecutora.

 <p>MINISTERIO DE DEFENSA NACIONAL República de Colombia</p> <p>Libertad y Orden</p>	GUÍA No. 12	Página 15 de 70
	Ejecución presupuestal del gasto	Código: 95.1 PF-MDNSGDF- G012- 16
		Vigente a partir de: 04 ABR 2019

Reducción: permite reducir dentro de un CDP, el valor de uno o más “ítem para afectación del gasto” cuyo saldo certificado no comprometido sea mayor a CERO. Una vez reducido el CDP se deberá reducir la “Solicitud de CDP” a partir de la cual fue creado inicialmente. Esto se realiza ingresando por la **Ruta:** EPG / CDP / Gastos / Reducir.

Adición: permite incrementar el valor de un CDP aumentando el valor de sus “ítems para afectación del gasto” o incluyendo nuevos ítems en el CDP a través de la **Ruta:** EPG / CDP / Gastos / Adicionar. Antes de realizar esta operación es necesario previamente haber adicionado la “Solicitud de CDP” a partir de la cual se creó.

El sistema permite adicionar el CDP con nuevos rubros presupuestales tanto de funcionamiento como de inversión y con diferentes fuentes de financiación (recursos Con y Sin Situación de Fondos).

Anulación: permite anular un CDP en estado “Generado”. Esto se realiza ingresando por la **Ruta:** EPG / CDP / Anular.

NOTA 8: si en el campo “texto justificativo” se presenta algún error, se debe anular el CDP, dado que solo existen las opciones de adición, reducción y anulación, pero no existe la opción de modificación, teniendo especial cuidado que el CDP no se encuentre respaldando un proceso contractual.

NOTA 9: a nivel contable la creación de un CDP no genera ningún registro.


NOTA 10: se debe expedir un único CDP por proceso, lo cual no implica de ninguna forma, que se expida por el valor total de la apropiación.

NOTA 11: no se puede hacer un CDP por un menor o mayor valor de la solicitud que lo soporta.

3.2.2 Controles a los Certificados de Disponibilidad Presupuestal

Para la expedición de los CDP se recomienda tener presente los siguientes aspectos:

- Con el fin de ejercer un mejor control y evitar realizar varias cadenas presupuestales para un mismo contrato, las Unidades Ejecutoras y/o Subunidades deberán expedir un único CDP por proceso, sin querer decir que se expida por el monto total de la apropiación. De igual manera, cuando se expidan CDP para soportar la adición de contratos en ejecución que se encuentren respaldados con CDP en la vigencia fiscal, se deberá adicionar el CDP en lugar de expedir un nuevo documento.
- Debe ser impreso y contener la firma y pos firma del Jefe de Presupuesto o quien haga sus veces, quien deberá previamente validar si el rubro o rubros presupuestales corresponden al objeto del gasto y si la adquisición está de acuerdo al plan de compras o de adquisiciones de la Entidad.
- Si un CDP es adicionado y/o reducido, debe ser nuevamente impreso y firmado por el Jefe de Presupuesto o quien haga sus veces. El documento en original debe ser anexado a la documentación que soporta el proceso y al CDP inicial se le debe colocar la observación de “Modificado”.
- En los casos en los cuales los CDPs expedidos en la vigencia no vayan a ser utilizados en la ejecución presupuestal, éstos deberán ser anulados. En ningún caso podrán ser reducidos y presentar valor igual a cero.

 <p>MINISTERIO DE DEFENSA NACIONAL República de Colombia</p>	GUÍA No. 12	Página 16 de 70
	Ejecución presupuestal del gasto	Código: 95.1 PF-MDNSGDF- G012- 16
		Vigente a partir de: 04 ABR 2019

- Si un contrato o acto administrativo de la vigencia es objeto de adición se debe adicionar la Solicitud de CDP y el CDP inicial que lo ampara siempre y cuando corresponda a la misma vigencia fiscal.
- El CDP debe ser impreso por el funcionario del área de presupuesto ya que el sistema muestra el nombre del usuario que lo imprimió.
- Un CDP que se encuentre respaldando un proceso de contratación por medio del Sistema FMS, **NO** debe ser anulado o reducido con la finalidad de utilizar la apropiación en otro proceso, así sea de forma temporal. Lo anterior debido a que se deja desfinanciado y sin respaldo presupuestal el proyecto aprobado en comité de LOR – LOA.

NOTA 12: es importante tener en cuenta que al exportar el reporte de los diferentes documentos de la Ejecución Presupuestal a Excel o Word, no se debe modificar la información de los mismos, ya que constituye una falta gravísima, acarreado el delito de falsedad ideológica en documento público contemplado en el artículo 286 del Código Penal; por lo tanto en cada etapa del proceso, el encargado de realizar los registros en el Sistema debe corroborar que la información presentada en el documento físico sea exacta a la registrada en el Sistema SIIF Nación.

NOTA 13: en caso que se haya expedido un CDP y éste no se vaya a considerar para adelantar la cadena presupuestal, el Ordenador del Gasto debe solicitar al Jefe de Presupuesto la anulación del documento, solicitud que deberá hacerse por escrito y en la cual se deberá justificar el motivo de la anulación a fin de liberar la apropiación.

3.3 Registro Presupuestal de Compromiso (CRP)

Las Oficinas de Presupuesto o sus equivalentes en las Unidades o Subunidades Ejecutoras son las responsables de registrar presupuestalmente el Compromiso.


El Compromiso (Registro Presupuestal) es la operación que perfecciona desde el punto de vista presupuestal el contrato o acto administrativo y se afecta en forma definitiva la apropiación, garantizando que ésta no será desviada a ningún otro fin, en él se debe indicar claramente el beneficiario, valor y el plazo de las prestaciones a que haya lugar mediante un plan de pagos ajustado al Cupo PAC mensualizado.

Es pertinente indicar que, a través de los contratos o actos administrativos, el funcionario facultado en desarrollo de la capacidad de contratar y comprometer el presupuesto a nombre de la persona jurídica de la cual haga parte y respaldado en un CDP, ordena un gasto con cargo al presupuesto, que afecta los saldos disponibles de apropiación. Dichos actos deben desarrollar el objeto de la apropiación presupuestal.

El Ordenador del Gasto debe estar al tanto de los procesos a su cargo con el propósito de que una vez se firme el contrato o acto administrativo, inmediatamente se solicite al Jefe de Presupuesto o su equivalente, la expedición del CRP, con el fin de no constituir hechos cumplidos. Para el caso de servicios públicos, el CRP se debe expedir una vez se preste el servicio y se reciba la factura por parte de la empresa prestadora del servicio y en lo referente a impuestos cuando se tenga la liquidación oficial.

Previo al registro del compromiso se deben tener en cuenta las siguientes consideraciones:

- Los terceros y las cuentas bancarias deben estar creadas en el aplicativo SIIF Nación, de conformidad con lo establecido en la Guía Financiera No. 4 “Creación de terceros y vinculación de cuentas bancarias”. Lo anterior en concordancia con lo establecido en la Circular Externa No. 002 del 08 de enero de 2016 emitida por el Ministerio de Hacienda y Crédito Público en la cual señala: “Las entidades y órganos deberán registrar previamente en el SIIF

 MINISTERIO DE DEFENSA NACIONAL República de Colombia Libertad y Orden	GUÍA No. 12	Página 17 de 70
	Ejecución presupuestal del gasto	Código: 95.1 PF-MDNSGDF- G012- 16
		Vigente a partir de: 04 ABR 2019

Nación, la cuenta bancaria a través de la cual efectuarán el pago de las obligaciones reconocidas a favor de cada beneficiario, para que sean prenotificadas a través del sistema CENIT del Banco de la República. Dicha cuenta se requerirá para el cumplimiento del acto administrativo que afecte las apropiaciones presupuestales”.

- El Acto Administrativo o Contrato debe estar debidamente firmado por las partes, fechado y acompañado de los soportes que sustentan la ordenación del gasto, con el fin de revisar los datos del Beneficiario.
- Comprobar que el objeto del contrato o acto administrativo guarde relación con la definición y clasificación presupuestal de los gastos contenidos en el Decreto de Liquidación del Presupuesto y el Catálogo de Clasificación Presupuestal - CCP establecido por la DPPN, así como con el CDP.
- Se debe constatar que la cuenta bancaria que se registra sea la que aparece en el Acto Administrativo o en el contrato, la cual debe estar en un estado distinto a inactiva o cancelada.
- En caso de requerirse la modificación de la cuenta bancaria, se debe expedir un acto administrativo en el cual se relaciona la nueva cuenta bancaria.
- El registro del compromiso debe hacerse previo al inicio de la ejecución del contrato o acto administrativo, con el fin de no constituir hechos cumplidos.

NOTA 14: *Teniendo en cuenta que los procesos de contratación se celebran a través del Sistema Electrónico para la Contratación Pública – SECOP, plataforma transaccional para llevar los procesos de contratación de las Entidades Estatales, la Agencia Nacional de Contratación Pública -Colombia Compra Eficiente- y el Archivo General de la Nación mediante la Circular Externa No. 21 del 22 de febrero de 2017, estableció las directrices para crear, conformar y gestionar los expedientes electrónicos en el SECOP II, al interior de cada Unidad Ejecutora, deberá establecerse los controles a que haya lugar con el fin de evitar que el contrato inicie su ejecución sin la expedición del respectivo Registro Presupuestal del Compromiso, teniendo en cuenta que ahora este documento cuenta con firmas digitales.*

Una vez cumplidos los requisitos anteriores, el funcionario del área de la Unidad o Subunidad Ejecutora con el **Perfil Gestión Presupuesto Gasto** ingresa al aplicativo SIIF Nación a efectuar el Registro Presupuestal del Compromiso con el fin de perfeccionarlo, mediante la siguiente **Ruta:** EPG / Compromiso / Vigencia Actual / Crear.

EPG039

Fecha de registro * 2019-01-31

Certificado de disponibilidad presupuestal * 10719

Contratos - Vigencias Futuras **Plan de Pagos** Compromiso Presupuestal

Plan de Pagos

Requiere mecanismo multimonedado Sí No

Mecanismo multimonedado ...

Ítem para afectación del gasto ...

Ítem para afectación del gasto con proyectos especiales

Dependencia para Afectación de Gasto	Posición del Catálogo de Gasto	Fuente de Financiación	Recurso Presupuestal	Situación de Fondos
A-DIRECCIÓN ADMINISTRATIVA	A-02-01-01-004 MAQUINARIA Y EQUI...	01 Nación	10 - RECURSOS ...	01 CSF

Valor total en pesos 75.000.000,00
Valor total en la moneda original 0

Combinación(es) de PAC

Dependencia(s) para Afectación de PAC	Posición del Catálogo del PAC	Valor en Pesos
000-GESTION GENERAL	1-2 ANC - GASTOS GENERALES NACION CSF	75.000.000,00

Plan de Pagos

Plan de pagos por posición de PAC

Dependencia(s) para Afectación de PAC	Posición del Catálogo del PAC	Fechas para Pago	Valor en Pesos
000-GESTION GENERAL	1-2 ANC - GASTOS GENERALES NA...	2019-02-05	75.000.000,00


Aceptar Limpiar

Datos Administrativos Imprimir Guardar Limpiar Cancelar

Sobre la anterior pantalla se debe tener en cuenta:

Fecha de registro: el sistema automáticamente define la fecha de creación del compromiso.

Certificado de Disponibilidad Presupuestal: registre el número de CDP que respalda la expedición del compromiso presupuestal.

 MINISTERIO DE DEFENSA NACIONAL República de Colombia	GUÍA No. 12	Página 19 de 70
	Ejecución presupuestal del gasto	Código: 95.1 PF-MDNSGDF- G012- 16 Vigente a partir de: 04 ABR 2019

Requiere mecanismo multimoneda: se debe registrar NO.

Ítem para afectación del Gasto: seleccionar uno o más “ítem para afectación del gasto” siempre y cuando tengan saldo disponible en el CDP. Se define el valor a comprometer para cada posición de gasto, valor que debe ser igual o inferior a los valores registrados en el CDP. Automáticamente el sistema mostrará la información del (los) ítem(s) seleccionados.

Plan de pagos: seleccione cada una de las Combinaciones de PAC y hacer clic en el botón “Plan de Pago” para definir una o más “Línea(s) de pago” del compromiso de acuerdo a la forma de pago establecida en el contrato.

NOTA 15: Teniendo en cuenta la entrada en vigencia del nuevo Catálogo de Clasificación Presupuestal, al momento de realizar pagos que incluyan las siguientes posiciones presupuestales de gasto, el sistema muestra por defecto la posición de PAC de la siguiente manera:


<u>POSICIÓN PRESUPUESTAL</u>	<u>POSICIÓN PAC, a aplicar</u>
A-03-04-02-012-001 Incapacidades →	Gastos de Personal
A-08-01-02 Tasas y multas →	Transferencias corrientes

NOTA 16: *cada vez que se defina una línea de pago se debe dar clic en el botón “Continuar” y al final dar clic en el botón “Aceptar” para que el sistema asuma el plan de pagos establecido en el acto administrativo.*

Si antes de aceptar el plan de pagos se requiere modificar algún valor, se selecciona y el sistema automáticamente lo vincula para editar la fecha de pago y el valor.

NOTA 17: *la sumatoria de los valores de las líneas de pago debe ser igual al valor total de compromiso.*

Dar clic en el botón “Aceptar”, y el sistema activa la carpeta “Compromiso Presupuestal”, en la cual se deben registrar los siguientes campos:

 MINISTERIO DE DEFENSA NACIONAL República de Colombia	GUÍA No. 12	Página 20 de 70
	Ejecución presupuestal del gasto	Código: 95.1 PF-MDNSGDF- G012- 16
		Vigente a partir de: 04 ABR 2019

EPG039

Fecha de registro * ▼

Certificado de disponibilidad presupuestal * ...

Medio de Pago para el Compromiso Presupuestal

Valor total del compromiso presupuestal en pesos 75.000.000,00

Identificación del tercero contratista * ...

Ordenador del gasto * ...

Medio de pago * ▼

Cuenta bancaria ...

Nombre Cuenta 107702

Número 268002961

Entidad financiera BANCO PRUEBA 180

Estado Activa

Objeto del Compromiso * ▲▼


Identificación del Tercero contratista: seleccione el tercero (persona natural, jurídica y/o consorcio o unión temporal), con el cual se suscribió el contrato y/o acto administrativo.

Ordenador del Gasto: seleccionar el nombre del Ordenador del Gasto firmante del contrato que se está registrando.

Si el sistema no presenta automáticamente el ordenador del gasto, el funcionario que registra la información debe seleccionarlo, el cual debe estar previamente creado en el sistema, de lo contrario, se deberá solicitar al Usuario con el Perfil "Parametrizador Entidad" la actualización del Ordenador del Gasto de acuerdo con lo establecido en la Guía Financiera N° 1 "Creación de Ordenadores del Gasto SIIF Nación".

Medio de Pago: seleccionar el medio de pago "Abono en Cuenta" a través del cual se cancelarán las obligaciones contraídas con el proveedor. **Este medio de pago se requiere para efectuar pagos a beneficiario final.** Únicamente se podrá seleccionar medio de pago "Giro" para casos excepcionales, tales como el pago de servicios públicos, impuestos y pago a Consorcios o Uniones temporales (en el caso de que contractualmente se deba pagar un porcentaje a cada miembro de éstas figuras asociativas, para lo cual se debe realizar el pago a las cuentas bancarias correspondientes realizando la radicación de soportes proporcionalmente según corresponda a cada parte).

NOTA 18: cuando una Unidad Ejecutora del Ministerio de Defensa Nacional realice un proceso de contratación con Consorcios o Uniones Temporales se debe exigir, la expedición del NIT del Consorcio o Unión Temporal así como, el documento de constitución en que se manifieste la forma de facturación, el beneficiario y la cuenta bancaria en la que se efectuarán los pagos, datos que deben corresponder al acuerdo de los integrantes, esto acorde con lo ratificado por la Dirección de Contratación Estatal mediante Memorando No. MEMO2015-9255 MDN-SGDCE del 4 de agosto de 2015. El procedimiento de creación de Consorcio o Unión temporal en el SIIF, está definido en la Guía Financiera No.4 "Creación terceros y vinculación cuentas bancarias".

 MINISTERIO DE DEFENSA NACIONAL República de Colombia	GUÍA No. 12	Página 21 de 70
	Ejecución presupuestal del gasto	Código: 95.1 PF-MDNSGDF- G012- 16 Vigente a partir de: 04 ABR 2019

En el Sistema SIIF Nación el Registro Presupuestal se debe realizar a nombre del Consorcio o la Unión Temporal y NO a uno de sus integrantes, asociando como medio de pago “abono en cuenta”. Al momento de seleccionar la cuenta bancaria se podrá escoger una cuenta que pertenezca a cualquiera de los miembros del Consorcio o Unión Temporal, la cual queda previamente vinculada al momento en que se crea en el Sistema SIIF Nación el Consorcio o Unión Temporal, de acuerdo con lo establecido en el documento de constitución del Consorcio o Unión Temporal (Guía financiera N° 4 Creación de Terceros y vinculación de cuentas bancarias numeral 3.1.3). Posteriormente la radicación de soportes se realizará a nombre del tercero titular de la cuenta bancaria seleccionada en el Compromiso.

NOTA 19: *el medio de pago sólo se puede modificar en el compromiso.*

NOTA 20: *se debe tener en cuenta que la DGCPN sólo efectúa pagos en el aplicativo SIIF Nación con medio de pago abono en cuenta tanto para los recursos Nación CSF y como para los recursos Nación SSF y Propios que se encuentren en SCUN.*

NOTA 21: *el medio de pago “Títulos” no aplica para el Sector Defensa.*

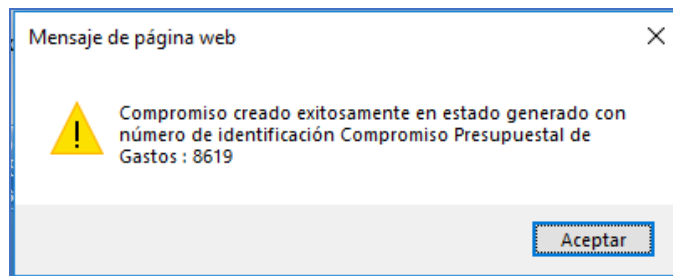
Cuenta Bancaria: al seleccionar el medio de pago “**abono en cuenta**”, se habilita el campo que permite seleccionar la cuenta bancaria del tercero, creada previamente en el sistema teniendo en cuenta la certificación bancaria adjuntada con los soportes presentados para la expedición del CRP por parte de la Dependencia responsable.


NOTA 22: *para crear el compromiso, la cuenta bancaria puede estar en estado Registrada, Activa o en Registro previo, pero a partir del registro de la obligación se requiere que la cuenta bancaria se encuentre en estado Activa para continuar con el proceso de pago.*

Texto Justificativo: registre en forma concisa el texto del objeto contractual. Se debe detallar el objeto de la adquisición y no el nombre del rubro presupuestal, puesto que este ya se visualiza en el rubro de gasto vinculado en el compromiso. Igualmente, no incluir en este campo el número del acto administrativo, toda vez que esta información se incluye en los “Datos Administrativos” y cuando se imprime el documento se visualizan en un campo aparte.

Datos Administrativos: registrar en la carpeta de datos administrativos el tipo, número y fecha del documento soporte (contrato, nómina, planilla, entre otros), expedidor, nombre y cargo del funcionario que firma el documento soporte. En esta carpeta el sistema trae por defecto la fecha del día en que se efectúa la operación, razón por la cual el usuario que está realizando la transacción debe colocar la fecha del acto administrativo correspondiente.

Al grabar el compromiso el sistema presentará el número consecutivo del mismo afectando la apropiación presupuestal certificada.



 MINISTERIO DE DEFENSA NACIONAL República de Colombia Libertad y Orden	GUÍA No. 12	Página 22 de 70
	Ejecución presupuestal del gasto	Código: 95.1 PF-MDNSGDF- G012- 16
		Vigente a partir de: 04 ABR 2019

El compromiso debe ser impreso a través de la siguiente **Ruta**: Reportes / EPG / Compromiso / Compromiso Presupuestal – Comprobante, una vez impreso debe ser firmado por el Jefe de Presupuesto o quien haga sus veces en cada Unidad o Subunidad Ejecutora. El original del documento debe ser entregado a la dependencia solicitante y anexarlo en la documentación soporte del proceso.

3.3.1 Operaciones con Compromisos Presupuestales.

Toda modificación, adición, reducción o anulación de un compromiso presupuestal debe contar con un acto administrativo debidamente firmado por el Ordenador del Gasto y el Tercero si se trata de un contrato que fue suscrito por ambas partes.

Modificación: permite ajustar el Tercero Beneficiario, ordenador del gasto, medio de pago y cuenta bancaria siempre y cuando no tenga obligaciones asociadas. Esto se hace por la ruta: EPG / Compromiso / Modificar.

Modificación Plan de Pagos: permite modificar planes de pagos de los valores pendientes por obligar; esto se hace por la ruta: EPG / Compromiso / Vigencia Actual / Modificar Plan de Pagos.


Adición: permite incrementar el valor de los ítems de gasto o incluir nuevos ítems de los contenidos en el Certificado de Disponibilidad Presupuestal que lo soporta. Esto se hace por la ruta: EPG / Compromiso / Adicionar. Para efectuar esta transacción previamente se debe adicionar la Solicitud de CDP y posteriormente el CDP.

Reducción: permite reducir el valor de uno o más ítem de gasto cuyo saldo comprometido no obligado sea mayor a CERO, esto se hace por la ruta: EPG / Compromiso / Reducir.


Anulación: permite anular el Compromiso en estado “Generado”; esto se hace por la ruta: EPG / Compromiso / Anular.

3.3.2 Controles al Registro Presupuestal

- Se debe comprobar que el objeto del contrato o acto administrativo esté de acuerdo con la definición y clasificación presupuestal de los gastos contenidos en el Decreto de Liquidación del Presupuesto y al CCP, a fin de evitar inconvenientes de orden financiero y legal.
- Verificar que el objeto del compromiso guarde coherencia con el CDP emitido.
- Antes de expedir el Compromiso se debe consultar si el tercero Beneficiario está creado en el sistema.
- Se recomienda verificar que la cuenta bancaria del beneficiario se encuentre en estado “Activa”. Ahora bien, el Sistema permite crear el compromiso si la cuenta está en estado “Registrada” o en un estado diferente a: Inválida, Inactiva o Bloqueada, pero al momento de realizar el registro de la obligación, si la cuenta bancaria no está activa, el sistema no permitirá continuar con el proceso de pago.
- El Registro Presupuestal debe contener la firma y pos firma del Jefe de Presupuesto o quien haga sus veces en cada Unidad o Subunidad Ejecutora.

 <p>MINISTERIO DE DEFENSA NACIONAL República de Colombia</p>	GUÍA No. 12	Página 23 de 70
	Ejecución presupuestal del gasto	Código: 95.1 PF-MDNSGDF- G012- 16
		Vigente a partir de: 04 ABR 2019

- Cuando se requiera realizar modificaciones al registro presupuestal del compromiso es importante contar con el respectivo acto administrativo suscrito por el Ordenador del Gasto.
- Con el fin de ejercer un mejor control y evitar realizar varias cadenas presupuestales para un mismo contrato las Unidades Ejecutoras y/o Subunidades deberán expedir un único CRP por proveedor. De igual manera, cuando se cuenten con adiciones de contratos en la vigencia actual, se deberá adicionar el CRP inicial en lugar de expedir un nuevo documento.
- Si un Compromiso es modificado, adicionado o reducido éste debe ser nuevamente impreso, firmado por el Jefe de Presupuesto o quien haga sus veces y anexarlo a la documentación soporte del proceso.
- Es de señalar, que la fecha del registro del compromiso debe ser igual o posterior a la firma del Acto Administrativo y previo a la ejecución del mismo.
- Comprobados los requisitos anteriores, si se encuentra alguna inconsistencia u observación, se devolverán los documentos para que se efectúen los ajustes correspondientes por parte del área origen de la solicitud.
- Si por alguna circunstancia se debe anular o reducir un contrato o acto administrativo de la vigencia que ya cuenta con su registro de compromiso presupuestal en el aplicativo SIIF Nación, se debe, mediante acto administrativo indicar la razón de ello y desde el punto de vista presupuestal, proceder a anular o reducir el “Compromiso” y el CDP así como la Solicitud de CDP liberando la apropiación.
- Para los procesos en que las Unidades Ejecutoras incurran en gastos de nacionalización se deberá registrar un compromiso presupuestal a nombre de la Dirección de Impuestos y Aduanas Nacionales DIAN por el valor total de los mismos y cuyo documento soporte es el contrato principal a partir del cual se genera.
- Ningún compromiso presupuestal podrá expedirse por valor superior al CDP que lo ampara.
- Para el caso de la elaboración del Registro Presupuestal cuando se ha contratado por medio del Sistema FMS, se debe asociar el Gobierno de los Estados Unidos como beneficiario, seleccionando como “Tipo de Documento” la opción “Otro” y con el número de identificación 00003801 y medio de pago “Giro”.
- La apropiación de la vigencia en curso se pierde cuando no se celebre y perfeccione ningún compromiso. No obstante, el proceso contractual continúa, pero se tendrá que asumir con cargo al presupuesto de la siguiente vigencia para lo cual es viable hacer los ajustes o modificaciones presupuestales de acuerdo con lo establecido en la normatividad legal vigente.
- Para el caso de las Contribuciones inherentes a la nómina del Sector Público y Privado al elaborar el Compromiso (Registro Presupuestal) se debe utilizar el NIT de las mismas, es decir, de las Cajas de Compensación Familiar respectivas, SENA, ICBF, ESAP, Fondo Nacional del Ahorro, Escuelas Industriales e Institutos Técnicos, para lo cual

 MINISTERIO DE DEFENSA NACIONAL República de Colombia Libertad y Orden	GUÍA No. 12	Página 24 de 70
	Ejecución presupuestal del gasto	Código: 95.1 PF-MDNSGDF- G012- 16
		Vigente a partir de: 04 ABR 2019

se debe solicitar previamente la certificación bancaria de cada una de ellas con el fin de hacer el pago a beneficiario final. Así mismo, se sugiere tomar contacto con las entidades mencionadas con el fin de validar que el pago se haya imputado a la Unidad Ejecutora que corresponda.

- En cuanto a los Fondos Administradores de Cesantías y Pensiones, Empresas Promotoras de Salud, así como las Administradoras de aportes que se destinan para accidentes de trabajo y enfermedad profesional, se deben realizar las siguientes acciones según el caso, por una parte para al aquellas personas jurídicas que tienen participación en el Presupuesto General de la Nación, se debe realizar el proceso de pagos por compensación de deducciones, y para las demás, en el Registro Presupuestal utilizar el NIT de las mismas, con medio de pago “Giro”, con el fin de efectuar el traslado a pagaduría, toda vez, que en el momento de pago se debe tener en cuenta los recursos tanto del empleador como los descontados al trabajador.
- Así mismo para el caso de algunas sentencias, conciliaciones, pago de servicios públicos y para algunos pagos del proceso contractual a través de la Bolsa Mercantil de Colombia y demás casos en los que se requiere aplicar el endoso, es posible seleccionar el medio de pago “Giro” en el compromiso, toda vez que la cuenta bancaria que se debe vincular es la del beneficiario del pago (a quien se le endosa).
- En lo correspondiente a los Gastos Reservados asociados al pago de informantes, recompensas y operaciones de inteligencia, entre otros, el Registro Presupuestal se debe asociar al NIT de la Unidad Ejecutora de Inteligencia.

3.4 Radicación de Soportes

Las Áreas Administrativas radicarán los soportes con fundamento en el acto administrativo que corresponda, el cual puede ser: factura, liquidación oficial, contrato, planilla, nómina y resolución, entre otros. En dicho registro se los documentos soportes y el tipo de cuenta por pagar, es decir, a partir del tipo de cuenta por pagar seleccionada en la radicación soportes, el sistema pondrá las deducciones al momento de registrar la obligación.

Esta transacción la realiza el **Perfil:** Central de Cuentas por Pagar por la **Ruta:** EPG / Radicación Soportes / Radicar / Radicar.

Radicación de soportes

Fecha de registro: 2019-01-31

Tercero beneficiario *: 800072977 - 0

Registrar Detalles

Compromiso *: 8619

Tipo de moneda: Pesos

Saldo comprometido no obligado en moneda extranjera: 0,00

Saldo en pesos: 75.000.000,00

Detalle Cuenta por pagar | Contrato

Cuenta por pagar

Tipo cuenta por pagar *: 01 - Pago Sin Descuentos

Documentos soporte

Identificación	Descripción
1	ACTO ADMINISTRATIVO
6	OFICIO
9	CONTRATO
17	FACTURA
31	ACTA

Página 1 de 1

Convenio Interadministrativo

Aplica convenios interadministrativos: Si No

Valor en pesos colombianos *: 75.000.000,00

Tasa Cambio:

Valor en Moneda Original:

Valor total de IVA: 14.250.000,00

Valor antes de IVA: 60.750.000,00

Aceptar

Nota de texto libre: Maquinaria ABC


Datos Administrativos

Imprimir | Guardar | Cancelar

Sobre esta pantalla se deberá registrar:

Fecha de Registro: el sistema automáticamente presentará la fecha actual.

Tercero Beneficiario de Pago: utilizando como soporte el acto administrativo que corresponda, seleccionar el tercero beneficiario de la radicación de soportes que se está registrando, el cual debe ser el mismo que se indicó en el compromiso presupuestal, a excepción de los compromisos que se pacten con Uniones temporales o consorcios.

 MINISTERIO DE DEFENSA NACIONAL República de Colombia	GUÍA No. 12	Página 26 de 70
	Ejecución presupuestal del gasto	Código: 95.1 PF-MDNSGDF- G012- 16 Vigente a partir de: 04 ABR 2019

NOTA 23: es importante verificar que el tercero tenga bien definidas las responsabilidades tributarias para efecto de las retenciones a practicar. Esta verificación se realiza desde el módulo de ADM por la **Ruta:** ADM / Terceros y cuentas y se busca el tercero correspondiente.

NOTA 24: cuando el contrato se realice con un Consorcio o Unión Temporal, es necesario seleccionar el tercero titular de la cuenta bancaria seleccionada en el compromiso (la cual debe corresponder a alguno de los miembros), información que debe coincidir con lo establecido en el documento de constitución del Consorcio o Unión Temporal.

Compromiso: seleccionar el “Compromiso presupuestal de gasto” con cargo al cual se realizará la radicación de soportes. Cuando el tercero seleccionado es el titular de un solo compromiso en el sistema, este consecutivo se muestra automáticamente y no requiere de selección.

Tipo de Cuenta por Pagar: teniendo en cuenta el tipo de cobro se debe seleccionar un “Tipo de cuenta por Pagar”. Es necesario tener especial cuidado con el tipo de cuenta por pagar que se seleccione ya que, de acuerdo a ella, en la generación de la Obligación el sistema propondrá al usuario las deducciones a aplicar.

NOTA 25: para verificar el tipo de cuenta por pagar a seleccionar y las deducciones vinculadas a cada tipo de cuenta por pagar, se puede consultar el documento ubicado en la página Web www.minhacienda.gov.co, por la **Ruta:** logo SIIF / Ciclos de negocio / Gestión de gasto, pestaña “Catálogo” y El archivo se denomina “Catalogo No Presupuestal de Deducciones, Tipos de Cuentas por Pagar Soporte”.

Documentos soporte: seleccionar el o los documentos soportes que respaldan la radicación de soportes de acuerdo al acto administrativo que soporta la operación.

Valor en pesos colombianos: registrar el valor de la Cuenta por Pagar, el cual no debe ser superior al saldo “Comprometido no obligado” del compromiso asociado.


Valor total del IVA: registrar el valor total del IVA de la cuenta por pagar. Este valor no debe ser superior al valor total en “Pesos colombianos” de la Cuenta por Pagar. Si no afecta IVA se deberá digitar cero (0).

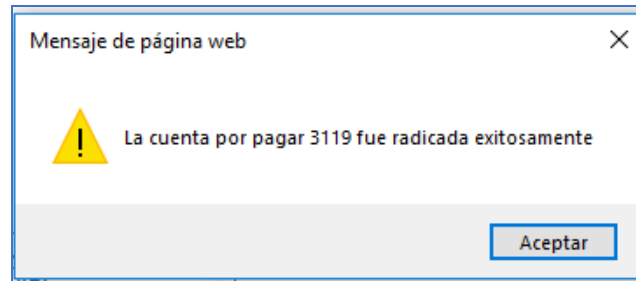
Valor antes de IVA: el sistema automáticamente calcula este campo el cual, a su vez, es la base gravable de las demás deducciones a aplicar en la Obligación.

Nota de texto libre: escribir el concepto por el cual se tramita el pago.

Datos Administrativos: registrar como documento soporte el acto administrativo que corresponda referenciando los datos de quien firma dicho acto administrativo. En el campo “Expedidor” seleccionar el tipo de expedidor que aplique, por ejemplo: Entidad, Proveedor, Dependencia Interna, entre otros.

Al guardar la cuenta por pagar el sistema presenta el número consecutivo del mismo.

 MINISTERIO DE DEFENSA NACIONAL República de Colombia	GUÍA No. 12	Página 27 de 70
	Ejecución presupuestal del gasto	Código: 95.1 PF-MDNSGDF- G012- 16
		Vigente a partir de: 04 ABR 2019



La radicación soportes se puede imprimir, a través de la siguiente **Ruta**: Reportes / EPG / Radicar Cuenta por Pagar.

NOTA 26: si se creó una cuenta por pagar con un tipo de cuenta por pagar errónea, ésta debe ser anulada por cuanto el sistema no permite su modificación.


3.4.1 Requisitos de la Radicación de soportes

La Directiva DIR2016- 036 del 25 NOV 2016 “*Políticas y disposiciones de orden financiero para el pago de obligaciones contractuales y reglamentarias*”, establece los requisitos en cuanto a la radicación de soportes necesarios, por lo que es pertinente tener en cuenta este documento antes de realizar el proceso de pago.

En el caso de **Adquisición de Bienes y Servicios e Inversión** se requiere para la radicación de soportes la copia del contrato o acto administrativo, la aprobación de la garantía única, el compromiso presupuestal, el certificado de cumplimiento del servicio suscrito por el funcionario competente, el acta de recibo parcial o total a satisfacción debidamente firmada y diligenciada por los competentes (cuando aplique), factura con el cumplimiento de los requisitos tributarios, cuando se trate de recepción de bienes la entrada de almacén, certificación de pago de aportes al Fondo de Pensiones Obligatorias y aporte de Salud (cuando se trate de obras), certificado de aportes parafiscales firmado por el Revisor Fiscal y/o Representante Legal (cuando aplique) Informe de avance (cuando aplique), acto administrativo de reconocimiento y ordenación del pago y demás documentos pactados en los respectivos contratos o actos administrativos.

NOTA 27: en los contratos de suministro donde se presentan varias entregas, se debe tener en cuenta que la documentación indicada anteriormente debe encontrarse en forma física para el primer pago y para las demás entregas se recomienda consultar en la carpeta del contrato, esto con el fin de evitar desgaste administrativo y propender por la racionalización del gasto público y protección del medio ambiente. De igual manera, se sugiere elaborar un anexo denominado lista de chequeo para efecto de control.

Para el caso de las Transferencias, la radicación de soportes se debe expedir con base en la nómina, fallos, sentencias y conciliaciones judiciales, actos administrativos o según lo ordenado en normas legales; copia del contrato o acto administrativo, aprobación de la garantía única cuando aplique; compromiso presupuestal, certificación de cumplimiento del servicio suscrita por el funcionario competente; acta de recibo parcial o total a satisfacción debidamente firmada y diligenciada por los competentes (cuando aplique), factura con el cumplimiento de los requisitos tributarios (cuando aplique); certificación de aportes al Fondo de Pensiones Obligatorias y certificación de aporte de Salud (cuando aplique); informe de

 MINISTERIO DE DEFENSA NACIONAL República de Colombia	GUÍA No. 12	Página 28 de 70
	Ejecución presupuestal del gasto	Código: 95.1 PF-MDNSGDF- G012- 16
		Vigente a partir de: 04 ABR 2019

avance (cuando aplique), certificado de aportes parafiscales firmado por revisor fiscal y/o representante legal (cuando aplique), acto administrativo de reconocimiento y ordenación del pago, recibo de cobro y demás documentos soportes pertinentes, dependiendo del tipo de contrato o acto administrativo.

3.5 Registro de Obligación Presupuestal

Se entiende por Obligación el monto adeudado producto del desarrollo de los compromisos adquiridos, cuyo valor equivale a los bienes recibidos, servicios prestados y demás exigibilidades pendientes de pago, incluido los anticipos y los pagos anticipados que se hayan pactado en desarrollo de las normas presupuestales y de contratación administrativa.

El reconocimiento de la obligación es el acto administrativo por medio del cual el funcionario delegado, reconoce a favor de un tercero, de acuerdo con la naturaleza del gasto, una cuenta por pagar, cuando se cumpla con alguna de las siguientes condiciones:

- Recepción de bienes, obras o servicios.
- Vencimiento de una fecha de pago, en el caso particular del reconocimiento de intereses.
- Pago de anticipos o pagos anticipados previstos en un contrato.
- Obligaciones generadas por norma legal, sentencia o conciliación. por mencionar algunos.


NOTA 28: *si el compromiso vinculado contiene más de una línea de pago, se debe generar obligaciones por cada una de ellas.*

Lo anterior teniendo en cuenta lo mencionado en la Circular 041 del 06 de noviembre de 2015 donde se indica que “Sólo se podrán crear obligaciones con una sola línea de pago, es decir, cuando se tiene un compromiso con rubros por ejemplo de adquisición de bienes y servicios e inversión, se deberá registrar dos obligaciones”, este cambio se realizó con el fin de optimizar la contabilización del gasto o activo que se reconoce en la obligación y que se cancela con el pago de la orden de pago asociada a la obligación.

Desde el punto de vista contable resulta pertinente atender las siguientes consideraciones:

Mediante Circular No. 001 del 23 de febrero de 2019, la Contaduría General de la Nación informa que la parametrización contable asociada a las clasificaciones A-02 Adquisición de bienes y servicios y A-05 Gastos de comercialización y producción, en la obligación se define en las tablas de eventos contables, a partir de la funcionalidad de matriz directa o usos contables, así:

La cuenta Débito se define por matriz directa a partir de la selección del tipo de gasto (definida en la Tabla TCON7) o por usos contables cuando tienen más de una alternativa para el registro contable Débito (definida en la Tabla TCON12); la cuenta Crédito se define a partir del tipo de operación asociado a cada rubro.

 MINISTERIO DE DEFENSA NACIONAL República de Colombia	GUÍA No. 12	Página 29 de 70
	Ejecución presupuestal del gasto	Código: 95.1 PF-MDMSGDF- G012- 16
		Vigente a partir de: 04 ABR 2019

Se debe efectuar la verificación de la parametrización que tiene cada rubro en la tabla TCON007 Causación de gastos y TCON12 Relación rubros de gasto y usos, la cual se puede consultar por la ruta: CON / Parametrización / TCON007 o TCON12, opción “Consultar Catálogo”.

Cada rubro de gasto tiene vinculado un único tipo de operación², ese tipo de operación tiene definido la lógica contable, es decir, contabiliza por uso o por matriz contable y define la cuenta contable del pasivo.

A Manera de ejemplo:

El rubro A-02-01-01-001 EDIFICACIONES Y ESTRUCTURAS se desagrega presupuestalmente de la siguiente manera:


Tipo	Cuenta /	Subcuenta /	Objeto / Proyecto	Ordinal / Subproy	SubOrdinal	Item	DESCRIPCION
A	02	01	01	001			EDIFICACIONES Y ESTRUCTURAS
A	02	01	01	001	001		VIVIENDAS
A	02	01	01	001	001	01	EDIFICIOS UTILIZADOS PARA RESIDENCIA
A	02	01	01	001	001	02	CASAS FLOTANTES
A	02	01	01	001	001	03	BARCAZAS
A	02	01	01	001	001	04	VIVIENDAS MÓVILES
A	02	01	01	001	001	05	COCHES HABITACIÓN
A	02	01	01	001	001	06	MONUMENTOS PÚBLICOS CONSIDERADOS
A	02	01	01	001	001	07	VIVIENDAS PARA PERSONAL MILITAR
A	02	01	01	001	001	08	CONSTRUCCIONES PREFABRICADAS
A	02	01	01	001	001	09	OTROS EDIFICIOS UTILIZADOS COMO RESIDENCIA

Al verificar la Tabla TCON7, se evidencia únicamente parametrizado con matriz directa el rubro a nivel ítem A-02-01-01-001-001-07 VIVIENDAS PARA PERSONAL MILITAR (El Débito lo define el tipo de gasto seleccionado):

Tipo Operacion	Id Catalogo Gasto	Rubro de Gasto	Descripcion Rubro de Gasto	Atributo Contable Ninguno	Tipo de Gasto	Recepcion Bienes	Descripcion Codigo Contable Haber	Vigente
15 - Adquisición de Bienes y Servicios Nacionales	13	A-02-01-01-001-001-07	PARA PERSONAL	SI	Construcciones en curso	NO	Bienes y servicios	SI
15 - Adquisición de Bienes y Servicios Nacionales	13	A-02-01-01-001-001-07	PARA PERSONAL	SI	62 - PPYE- Edificaciones	NO	Bienes y servicios	SI

² **Tipo de Operación:** funcionalidad del sistema para definir la cuenta Crédito del registro contable de la obligación, corresponde un código de la clasificación de pasivos con uno o varios rubros presupuestales de gastos que tienen la misma lógica contable en el CRÉDITO. Cada rubro estará vinculado solo a un tipo de operación, pero un tipo de operación puede tener relacionado más de un rubro. Como ejemplo de la lógica para realizar la agrupación, tenemos el tipo de operación 75 – Servicios en donde se agrupan entre otros los siguientes rubros de gasto:

- A-02-02-02-005-004 SERVICIOS DE CONSTRUCCIÓN
- A-02-02-02-006-003 ALOJAMIENTO: SERVICIOS DE SUMINISTROS DE COMIDAS Y BEBIDAS
- A-02-02-02-008-004 SERVICIOS DE TELECOMUNICACIONES, TRANSMISIÓN Y SUMINISTRO DE INFORMACIÓN
- A-02-02-02-008-005 SERVICIOS DE SOPORTE

 MINISTERIO DE DEFENSA NACIONAL República de Colombia	GUÍA No. 12	Página 30 de 70
	Ejecución presupuestal del gasto	Código: 95.1 PF-MDNSGDF- G012- 16 Vigente a partir de: 04 ABR 2019

Los demás rubros están definidos a nivel ordinal, la entidad debe seleccionar el código Débito del catálogo de usos contables asociados, como se evidencia en la Tabla TCON12:

Codigo Operación	Descripcion Tipo Operacion	Codigo Rubro	Descripcion Rubro	Desagregar	Vigente
16	Adquisición de Bienes y Servicios Nacionales- Con Usos-Funcionamiento	A-02-01-01-001	EDIFICACIONES Y ESTRUCTURAS	NO	SI

Catalogo	Cod. Uso	Descripcion Uso	Cod. Contable	Descripcion Codigo Contable
2	7	PPYE- Edificaciones	164001001	Edificios y casas
2	7	PPYE- Edificaciones	164002001	Oficinas
2	7	PPYE- Edificaciones	164003001	Almacenes
2	7	PPYE- Edificaciones	164004001	Locales
2	7	PPYE- Edificaciones	164005001	Fábricas

Para la selección del uso contable y cuenta Débito, es necesario realizar el análisis y aplicar el juicio profesional, para garantizar la consistencia del registro.

El Área Contable de la Unidad o Subunidad Ejecutora a través del **Perfil** Gestión Contable siguiendo la **Ruta**: EPG / Obligación / Crear, elaborará esta transacción.

Teniendo en cuenta lo establecido en el Decreto 412 de 2018, en donde se modifica el artículo 2.8.1.7.6. Ejecución compromisos presupuestales, y se incluye el parágrafo 2 que dice: “Las entidades ejecutoras del Presupuesto General de la Nación deben garantizar que, al momento de cumplir con los requisitos que hacen exigible el pago de la obligación, esta se realice al máximo nivel de desagregación aplicado del Catálogo de Clasificación Presupuestal -CCP, para lo cual deben realizar las gestiones necesarias con los prestadores y proveedores para que en la documentación soporte de cumplimiento se describa el máximo nivel de detalle del gasto contratado de acuerdo al Catálogo de Clasificación Presupuestal -CCP”. La Administración del SIIF Nación incluyó la pestaña denominada “Usos Presupuestales” en esta transacción, en la cual se debe registrar el gasto detallado de acuerdo al objeto contratado.

Desarrollo Transaccional

EPG066

Fecha de registro * 31-01-2019

Cuenta por pagar aprobada * 3119

Tipo Cuenta Bancaria Corriente

Tipo DIP Seleccione..

Compromiso Vinculado * 8619

Cuenta Bancaria 268002961

Aceptar

Ítem para Afectación del Gasto

Tipo de Gasto 38-Costos y gastos por distribi

Atributo Contable 05-NINGUNO

Documento Destinación Específica

Ítem para afectación del gasto

Ítem para afectación del gasto con compromiso

Dependencia para Afectación de Gasto	Posición del Catalogo del Gasto	Fuente de Financiación	Recurso Presupuestal	Situación de Fondos
A-DIRECCIÓN ADMINISTRATIVA	A-02-01-01-004 MAQUINARIA Y EQUI...	01 Nación	10 - RECURSOS CORRIENTES	01 CSF

Plan de pagos del compromiso

Dependencia para Afectación de PAC	Posición del Catálogo del PAC	Fecha	Atributos Línea de Pago	Saldo por Obligar
GESTION GENERAL	1-2 ANC - GASTOS GE...	2019-02-05	NINGUNO	0,00

Página 1 de 1

Líneas de pago de la Obligación

Dependencia para Afectación de PAC	Posición del Catálogo del PAC	Fecha	Valor	Saldo Disponible Ordenar Pago
GESTION GENERAL	1-2 ANC - GASTOS GE...	2019-02-05	75.000.000,00	75.000.000,00

Página 1 de 1

Aceptar Limpiar

Deducciones Datos Contables Carga Deducciones Usos Presupuestales Beneficiario

Datos de la Obligación

Valor Total 75.000.000,00

Valor Deducciones 0,00


Valor neto a pagar 75.000.000,00

Datos Administrativos

Imprimir Guardar Limpiar Cancelar

Cuenta por Pagar aprobada: registrar el número de la radicación de soportes registrada en el punto anterior.

Compromiso vinculado: el sistema presenta automáticamente el Compromiso vinculado a la radicación de soportes. Hacer clic en el botón "Aceptar".

 MINISTERIO DE DEFENSA NACIONAL República de Colombia	GUÍA No. 12	Página 32 de 70
	Ejecución presupuestal del gasto	Código: 95.1 PF-MDNSGDF- G012- 16 Vigente a partir de: 04 ABR 2019


Tipo de cuenta bancaria: cuando el medio de pago registrado en el compromiso fue abono en cuenta, el sistema exigirá que se registre al momento de crear la obligación para validación, el tipo y número de cuenta bancaria que el usuario del perfil gestión presupuesto gasto registro en el compromiso. Se relaciona si es una cuenta de ahorros, corriente o de otro tipo.

Cuenta bancaria: si se requiere, se digita el número de cuenta correspondiente para el pago, luego se da clic en “verificar”

Tipo DIP: Para las cadenas presupuestales que efectúen las Unidades o Subunidades Ejecutoras y se paguen en pesos colombianos **NO** se debe elegir ninguna opción del listado, por lo que únicamente se debe dejar “seleccione”. Solamente se deberá marcar una de las opciones para aquellos pagos que se realicen en moneda extranjera, a través de una cuenta de compensación, para lo cual es necesario registrar instrucciones adicionales de pago (al respecto se puede consultar la Guía Financiera No. 17 “Ejecución presupuestal en moneda extranjera”).

Tipo de Gasto³: se selecciona el “Tipo de Gasto”. A continuación, se relacionan:

³ **Tipo de Gasto:** Corresponde una condición que se define al momento de elaborar la obligación de conformidad con la naturaleza del objeto de gasto, determinando la cuenta debito a afectar, siempre y cuando el rubro este parametrizado para contabilizar a través de matriz directa.

 MINISTERIO DE DEFENSA NACIONAL República de Colombia	GUÍA No. 12	Página 34 de 70
	Ejecución presupuestal del gasto	Código: 95.1 PF-MDNSGDF- G012- 16
		Vigente a partir de: 04 ABR 2019

50	Activos intangibles-Patentes	53	Obligaciones Pagadas por Terceros
51	Préstamos gubernamentales	54	Inversiones de Administración de Liquidez al Costo
52	Beneficios Posempleo Pensiones		

Para tener claridad sobre la información contable a vincular, es importante verificar la parametrización que tiene cada posición del gasto en la tabla T-CON-007, la cual se puede consultar por la ruta CON / Parametrización / T-CON-007 Causación de gastos.

Atributo Contable⁴: Es una condición que determina el momento de la contabilización de una operación, de conformidad con la relación de causalidad entre el devengo y el flujo de recursos.

Cuando corresponde a pagos contra entrega de bienes y servicios se debe seleccionar el atributo NINGUNO, caso en el cual el sistema contabilizará en el momento de la obligación, en caso contrario, la afectación contable se genera una vez se realice la orden de pago al tercero, como sucede con los pagos a título de anticipo, pago anticipado o recursos entregados en administración.

El atributo permite un tratamiento diferencial entre las operaciones de devengo y las de flujo, es decir que, para las obligaciones que fueron reconocidas en la contabilidad en forma previa, tal es el caso del atributo 31 Cesantías; 34 Prima de servicios; 40 Bienes y servicios causados; 43 Otros Beneficios a empleados corto plazo y 44 Otros beneficios a empleados largo plazo, cancela los pasivos registrados al momento de realizar la orden de pago al tercero.

NOTA 29: Acorde con la circular externa N° 022 del 23 de abril del 2018 emitida por el Administrador SIIF Nación del MHCP, se podrán registrar obligaciones con más de un atributo contable, siempre y cuando los rubros vinculados en la obligación tengan atributos diferentes a NINGUNO. La forma de registrar una obligación que tenga rubros con diferentes atributos contables sería la siguiente: se selecciona el rubro. Después de registrar la fecha de pago y las deducciones a que haya lugar, se selecciona el primer rubro de la sección ítem para afectación del gasto con compromiso y se va a la pestaña de Datos Contables, para ir actualizando el atributo contable que haya definitivo la Contaduría para el rubro seleccionado.

Esta operación se repite para todos los rubros que tenga la obligación.

Cuando se actualizan todos los rubros, al final se debe verificar que cada rubro haya quedado con el atributo que le corresponde; como ésta obligación no contabiliza, el sistema no validará que los atributos seleccionados correspondan con los parametrizados por la Contaduría, y solo hasta el momento del pago la orden de pago se bloqueará si no se definieron bien los atributos contables.


A continuación, se presenta el listado de atributos contables dispuestos en el aplicativo:

CÓDIGO	DESCRIPCIÓN
01	ANTICIPO ADQUISICIÓN BIENES Y SERVICIOS

⁴ **Atributo contable:** Es una condición que se define al momento de realizar la obligación de conformidad con el objeto y la forma de pago del acto administrativo, la cual determina en qué momento se realiza la contabilización en el sistema. Así mismo, el atributo permite diferenciar las operaciones de devengo de las de flujo, es decir las obligaciones que fueron reconocidas previamente.



02	BYS PAG POR ANTCPDO - BIENES Y SERVICIOS
03	ENCARGO FIDUCIARIO
04	FONDOS ADMINISTRADOS
05	NINGUNO
06	FIDEICOMISO
07	CAJA MENOR
CÓDIGO	DESCRIPCIÓN
08	PRESTAMOS
09	REEMBOLSO CAJA MENOR
10	ANTICIPO PARA PROYECTOS DE INVERSIÓN
11	RECURSOS FONPET POR DISTRIBUIR
12	CUOTAS PARTES DE BONOS PENSIONALES
13	BYS PAG POR ANTCPDO - SEGUROS
14	BYS PAG POR ANTCPDO - ARRENDAMIENTOS
CÓDIGO	DESCRIPCIÓN
15	BYS PAG POR ANTCPDO - IMPRESOS, SUSCRIPCIONES, AFILIACIONES...
16	BYS PAG POR ANTCPDO - HONORARIOS
17	BYS PAG POR ANTCPDO - ADMON Y EMISIÓN TIT VALORES
18	BYS PAG POR ANTCPDO - INTERESES
19	BYS PAG POR ANTCPDO - COMISIONES
20	BYS PAG POR ANTCPDO - MANTENIMIENTO
21	BYS PAG POR ANTCPDO - CONTRIBUCIONES EFECTIVAS
22	BYS PAG POR ANTCPDO - ESTUDIOS Y PROYECTOS
23	AVANCES PARA VIÁTICOS Y GASTOS DE VIAJE
24	DEPÓSITOS ENTREGADOS EN GARANTÍA PARA INVERSIONES
25	DEPÓSITOS RECIBIDOS EN ADMINISTRACIÓN
26	PRESTAMOS CONCEDIDOS AL GOBIERNO GENERAL
27	PRESTAMOS CONCEDIDOS A LAS EMPRESAS NO FINANCIERAS
28	DEPÓSITOS RECIBIDOS EN GARANTÍA - SERVICIOS
29	EXCEDENTES FINANCIEROS
CÓDIGO	DESCRIPCIÓN
30	GASTOS PAGADOS POR ANTICIPADO-SUELDOS Y SALARIOS
31	CESANTÍAS
32	VACACIONES
33	PRIMA DE VACACIONES
34	PRIMA DE SERVICIOS
35	CRÉDITO A EMPLEADOS
36	GMF-GRAVAMEN MOVIMIENTOS FINANCIEROS-GTOS ADMINISTRACIÓN Y OPERACIÓN

 MINISTERIO DE DEFENSA NACIONAL República de Colombia	GUÍA No. 12	Página 36 de 70
	Ejecución presupuestal del gasto	Código: 95.1 PF-MDNSGDF- G012- 16
		Vigente a partir de: 04 ABR 2019

37	GMF-GRAVAMEN MOVIMIENTOS FINANCIEROS-GTOS OPERACIÓN
38	ESTAMPILLA PRO UNIVERSIDAD NACIONAL Y UNIVERSIDADES ESTATALES
39	DEVOLUCIÓN AHORRO VOLUNTARIO SENA
40	BIENES, SERVICIOS, IMPUESTOS Y TRANSFERENCIAS CAUSADOS
41	EJECUCIÓN REZAGO PRESUPUESTAL SIN FLUJO
42	CORTO PLAZO
43	LARGO PLAZO
44	FINANCIAMIENTO BANCO DE LA REPUBLICA
45	OTROS BENEFICIOS A LOS EMPLEADOS - CORTO PLAZO
46	BENEFICIOS A LOS EMPLEADOS - LARGO PLAZO
47	FONDOS DE CONTINGENCIAS ENTIDADES ESTATALES
48	DEPOSITOS ENTREGADOS EN GARANTIA

Es importante tener en cuenta que a cada concepto se le debe vincular el atributo contable adecuado para el hecho económico a reconocer.

Para tener claridad sobre el atributo contable a vincular, es importante verificar la parametrización que tiene cada posición del gasto en la tabla T-CON-007 y el atributo contable asociado al tipo de operación definido en la tabla T-CON-009.

NOTA 30: para el caso del pago de la nómina se deben registrar dos obligaciones, una con el atributo contable ninguno y otra con los demás rubros de gasto que cuentan con un atributo contable diferente a ninguno.

Ítem para afectación del Gasto: Dar clic en el botón "...", el sistema cargará de forma automática los rubros con saldo por obligar mayor a cero asociados al compromiso vinculado; cuando el saldo del rubro es igual al valor de la obligación el sistema lo presentará de forma automática, una vez seleccionados dar clic en el botón "Aceptar" el sistema lo vincula en la pantalla principal como se presente a continuación:

Ítem para afectación del gasto con compromiso				
Dependencia para Afectación de Gasto	Posición del Catalogo del Gasto	Fuente de Financiación	Recurso Presupuestal	Situación de Fondos
A-DIRECCIÓN ADMINISTRATIVA	A-02-01-01-004 MAQUINARIA Y EQUI...	01 Nación	10 - RECURSOS CORRIENTES	01 CSF


Aceptar

Hacer clic en el botón "Aceptar", el sistema automáticamente activa la carpeta Plan de pagos de la obligación:

Plan de pagos del compromiso				
Dependencia para Afectación de PAC	Posición del Catálogo del PAC	Fecha	Atributos Línea de Pago	Saldo por Obligar
GESTION GENERAL	1-2 ANC - GASTOS GE...	2019-02-05	NINGUNO	75.000.000,00

Página 1 de 1

Al seleccionar el plan de pagos correspondiente, activa la siguiente pantalla sobre la cual se debe seleccionar la Fecha de pago de la obligación y dar clic en el botón "Aceptar".

 MINISTERIO DE DEFENSA NACIONAL República de Colombia	GUÍA No. 12	Página 37 de 70
	Ejecución presupuestal del gasto	Código: 95.1 PF-MDNSGDF- G012- 16
		Vigente a partir de: 04 ABR 2019

Para definir el Plan de Pagos se debe observar primero el cupo disponible de PAC y con fundamento en él establecer el Plan de Pagos tanto en el Compromiso como en el respectivo Acto Administrativo, a través de la **Ruta**: Reportes / PAC / Distribución Cupo PAC / Situación Cupo PAC Detallada.

SIIF - Plan de Pagos de la Obligación

Plan de Pagos de la Obligación	
Dependencia para afectación PAC	GESTION GENERAL
Posición del Catálogo PAC	1-2 ANC - GASTOS GENERALES NACION CSF
Saldo por Obligar	75.000.000,00
Fecha	2019-02-05

Plan de Pagos de la Obligación	
Fecha de pago *	<input type="text" value="2019-02-05"/>
Valor a pagar en pesos *	<input type="text" value="75.000.000,00"/>
<input type="button" value="Aceptar"/>	

Dependencia para afectación PAC	Posición del Catálogo PAC	Fecha de pago	Valor a pagar en pesos
<< No contiene registros >>			

Página 1 de 1

Automáticamente el sistema lo envía a la pantalla principal donde se puede observar en la grilla denominada “Líneas de pago de la obligación”, la información registrada en la pantalla anterior.


Líneas de pago de la Obligación				
Dependencia para Afectación de PAC	Posición del Catálogo del PAC	Fecha	Valor	Saldo Disponible Ordenar Pago
GESTION GENERAL	1-2 ANC - GASTOS GE...	2019-02-05	75.000.000,00	75.000.000,00

Página 1 de 1

Luego se debe dar clic en el botón “Aceptar” y el sistema activa la carpeta “Deducciones”, en las cuales se deben realizar las siguientes acciones:

Carpeta Deducciones:

- Seleccionar en el “Clasificador regional” la región y ciudad, donde se prestó el servicio a cancelar y hacer clic en el botón “Buscar”.
- El sistema presentará las deducciones asociadas al tipo de cuenta por pagar a partir de la cual se genera la Obligación, el usuario debe verificar que el valor a deducir sea el correcto para cada caso.
- En caso de requerirse incluir otros conceptos de deducciones hacer clic en el botón “Agregar” y seleccionarla, de la misma manera en caso de ser necesario eliminar una de las presentadas, seleccionarla haciendo clic sobre la misma y hacer clic en el botón “Excluir”.
- Si el usuario requiere modificar la base gravable de una deducción debe seleccionarla y hacer clic en el botón “Definir”.
- Una vez registradas las deducciones hacer clic en el botón “Aceptar” y continuar con la siguiente carpeta.

 MINISTERIO DE DEFENSA NACIONAL República de Colombia Libertad y Orden	GUÍA No. 12	Página 38 de 70
	Ejecución presupuestal del gasto	Código: 95.1 PF-MDNSGDF- G012- 16
		Vigente a partir de: 04 ABR 2019

NOTA 31: cuando un acto administrativo fue registrado con forma de pago “anticipo”, no se deben registrar deducciones y se debe tener presente que la base del IVA deberá ser aplicada al saldo y/o saldos de dicho acto administrativo.

NOTA 32: la retención del impuesto de Industria y Comercio ICA se **efectuará** donde se desarrolle la ejecución del contrato, con el fin de cumplir con la normatividad vigente sobre el tema de territorialidad (ver Estatutos Tributarios Municipales).

Por ejemplo: un contrato que sea firmado en Bogotá, pero el desarrollo del mismo se efectúe en Melgar, corresponde al nivel central de Bogotá aplicar dicha retención en la carpeta de Deducciones de la Obligación referenciando la deducción 2-02-03-01 “Impuestos Distritales y Municipales - Impuesto Industria y Comercio y Avisos ICA” siendo el beneficiario del impuesto el Municipio de Melgar.

Carpeta carga deducciones:

- Permite registrar los conceptos de deducciones a través de carga masiva en archivo plano y aplica para casos como los descuentos de nómina. Una vez diligenciada la carpeta “Deducciones”, el sistema automáticamente inactivará la presente carpeta.
- El tipo de archivo que se genera es Txt, el cual debe estar comprimido y firmado. La estructura de los archivos planos se puede encontrar en la Guía Financiera No. 6 “Cargas masivas ejecución presupuestal del gasto”.

Carpeta Beneficiario:

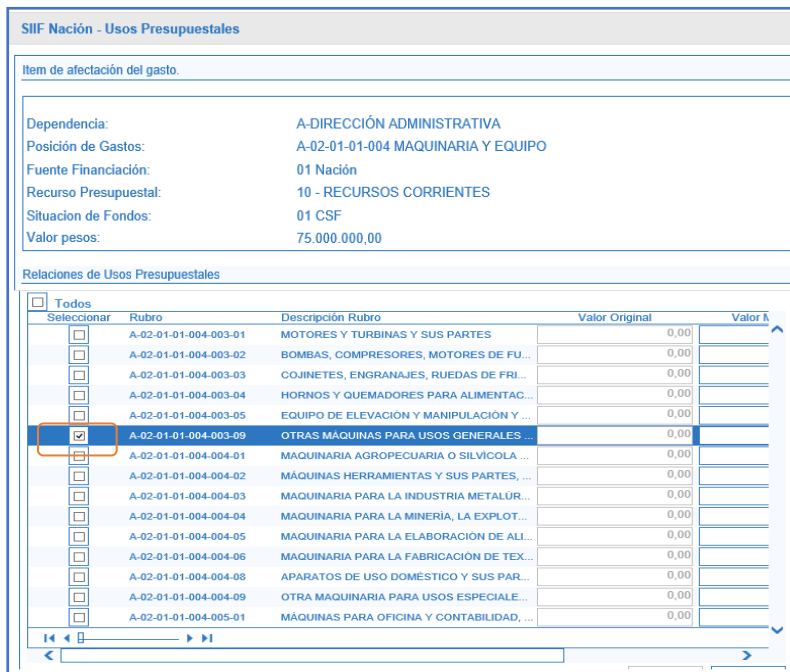
- Esta carpeta es de consulta y permite al **Perfil** Gestión Contable verificar frente a los documentos físicos el Beneficiario y la cuenta bancaria de la Obligación que se está generando.
- Se recomienda verificar que la cuenta bancaria del beneficiario se encuentre en estado “Activa”. Ahora bien, el Sistema permite crear la obligación, aunque la cuenta bancaria está en estado “Registro Previo” o “Registrada”, sin embargo, al momento de realizar el pago de la orden de pago, la cuenta bancaria deberá estar “Activa”.

Carpeta Usos presupuestales⁵:

⁵ **Uso Presupuestal:** corresponde al máximo nivel de desagregación del gasto de Adquisiciones de Bienes y Servicios y de Gastos de Comercialización y Producción. Se encuentran disponibles para vincularlos a objetos de gasto que tengan la marca “Requiere Uso Presupuestal”. Se encuentran definidos en el Catálogo de Gastos de la siguiente forma:


Al ingresar a ésta carpeta, el sistema le presentará la información correspondiente a la dependencia, posición de gastos, fuente de financiación, recurso presupuestal, situación de fondos y el valor del gasto. También le presentará la relación de usos presupuestales asociadas al rubro cuyo nivel normativo es “Desagregado”, en la cual se deberá registrar el valor por cada bien o servicio recibido.

El funcionario que se encuentra registrando esta transacción debe conocer el detalle de los bienes y servicios recibidos con el fin de seleccionar el uso presupuestal que corresponda, para este caso se debe apoyar en los “Catálogo Presupuestal de Gastos de Funcionamiento y Deuda” o el “Catálogo Presupuestal de Gastos inversión” elaborados por la Administración del SIF Nación y que se encuentran alineados con el CCP, consultar en los cuales están publicados en la siguiente ruta: [/www.minhacienda.gov.co / portales / Sistema Integrado de Información Financiera SIF Nación / Ciclo de Negocios / Parametrizaciones y catálogos Gestión.](http://www.minhacienda.gov.co/portales/Sistema%20Integrado%20de%20Informaci3n%20Financiera%20SIF%20Naci3n/Ciclo%20de%20Negocios/Parametrizaciones%20y%20cat3logos%20Gesti3n)



En la sección “relaciones de usos presupuestales” el sistema le permitirá ingresar los valores en la columna “valor modificado” según corresponda para cada clasificación en el tipo de gasto. Para ver todos los rubros deberá avanzar haciendo clic en el ícono señalado en la imagen.

Tipo Presupuesto	Cuenta / Programa	Subcuenta / Subprograma	Objeto / Proyecto	Ordinal / Subproy	SubOrdinal	Item	Subitem 1	Subitem 2	IDENTIFICACION	DESCRIPCION	Estado	Afecta Apropiación	Nivel normativo	Requiere Usos Presupuestales	Usos Presupuestales
A	02	01	01	003					A-02-01-01-003	ACTIVOS FLOJOS NO CLASIFICADOS COMO MAQUINARIA Y EQUIPO	Activo	SI	Desagregado	SI	-
A	02	01	01	003	008	01	1		A-02-01-01-003-008-01-1	ASENTOS	Activo	-	-	-	SI
A	02	01	01	003	008	01	2		A-02-01-01-003-008-01-2	MUEBLES, DEL TIPO UTILIZADO EN OFICINAS	Activo	-	-	-	SI
A	02	01	01	003	008	01	3		A-02-01-01-003-008-01-3	MUEBLES DE MADERA, DEL TIPO UTILIZADO EN LA COCINA	Activo	-	-	-	SI
A	02	01	01	003	008	01	4		A-02-01-01-003-008-01-4	OTROS MUEBLES N.C.P.	Activo	-	-	-	SI
A	02	01	01	003	008	01	5		A-02-01-01-003-008-01-5	SOMIERES, COLCHONES CON MUELLES, RELLENOS O GUARNECIDOS INTERIORMENTE C	Activo	-	-	-	SI
A	02	01	01	003	008	01	6		A-02-01-01-003-008-01-6	PARTES Y PIEZAS DE MUEBLES	Activo	-	-	-	SI
A	02	01	01	003	008	03			A-02-01-01-003-008-03	INSTRUMENTOS MUSICALES	Activo	-	-	-	SI
A	02	01	01	003	008	04			A-02-01-01-003-008-04	ARTÍCULOS DE DEPORTE	Activo	-	-	-	SI
A	02	01	01	003	008	09			A-02-01-01-003-008-09	ANTIQUEDADES U OTROS OBJETOS DE ARTE	Activo	-	-	-	SI

 <p>MINISTERIO DE DEFENSA NACIONAL República de Colombia</p>	GUÍA No. 12	Página 40 de 70
	Ejecución presupuestal del gasto	Código: 95.1 PF-MDNSGDF- G012- 16
		Vigente a partir de: 04 ABR 2019

Cuando la obligación obedezca a un proyecto de inversión, el sistema mostrará la relación de usos presupuestales definida por cada Unidad Ejecutora a nivel central de acuerdo a los productos establecidos al momento de matricular los proyectos en el Departamento Nacional de Planeación.

Carpeta Datos Contables:

- Esta carpeta permite verificar y ratificar los datos necesarios para definir el registro contable; el sistema presenta en forma automática una lista de los atributos contables, el tipo de operación y el tipo de gasto, de modo que, si alguna de estas condiciones no es adecuada, se puede modificar antes de seleccionar aceptar.

Teniendo claridad sobre lo anterior, seleccionar en el campo “Ítem para afectación del gasto con compromiso” cada uno de los conceptos de gastos que se están obligando:

Tipo de Operación: seleccione el tipo de operación que se requiere.

Tipo de Gasto: seleccione el tipo de gasto que se requiere vincular.

Uso contable⁶: seleccionar el correspondiente uso contable con su respectiva cuenta (s) contable (s).

NOTA 33: por cada radicación de soportes se registra una obligación por el mismo valor.

⁶ **Uso Contable:** funcionalidad del sistema para definir la cuenta Débito del registro contable de la obligación de funcionamiento con más de un código contable. Así mismo, es la herramienta que utiliza el sistema en la obligación de un rubro presupuestal de inversión que puede ejecutar varios tipos de gasto (adquisición de activos o gastos), definiendo posibilidades de registro contable Débito. Un ejemplo de contabilización por usos es el rubro C- 1502-0100-039 INTERSUBSECTORIAL DEFENSA Y SEGURIDAD - FORTALECIMIENTO DE LOS SISTEMAS DE ARMAS, AUTO PROTECCIÓN Y SUMINISTRO DE ARMAMENTO AÉREO PARA LA FAC A NIVEL NACIONAL. El rubro tiene parametrizado el tipo de operación “17- Gastos de inversión”, y este tiene vinculado entre otros los siguientes usos contables:


- 9. PPYE- Bienes muebles en bodega
- 15. Intangibles
- 21. Gastos de administración y operación- Gastos de personal diversos
- 22. Gastos de administración y operación- Gastos Generales

Al seleccionar el uso contable 9. PPYE- Bienes muebles en bodega, el sistema despliega una lista de cuentas como:

163501002 Armamento y equipo reservado
163504001 Equipo de comunicación
163504002 Equipo de computación
163504003 Satélites y antenas
163504004 Equipos de radares
163507006 Líneas y cables de interconexión
163507007 Líneas y cables de transmisión

Entre otros

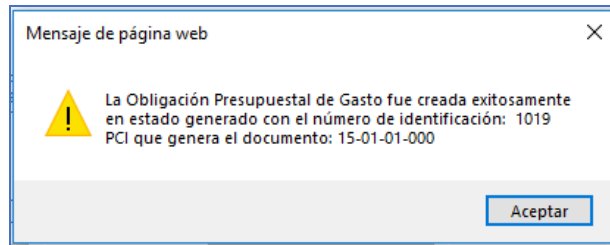
Para la selección del uso contable y cuenta Débito, es necesario realizar el análisis del proyecto y producto definido en el DNP, así como la naturaleza de los bienes o servicios adquiridos y aplicar el juicio profesional, para garantizar la consistencia del registro.

 MINISTERIO DE DEFENSA NACIONAL República de Colombia	GUÍA No. 12	Página 41 de 70
	Ejecución presupuestal del gasto	Código: 95.1 PF-MDNSGDF- G012- 16
		Vigente a partir de: 04 ABR 2019

Registrar en “Datos Administrativos” el documento soporte de la operación (factura, cuenta de cobro, nómina, planilla, resolución, entre otros), ingresando la fecha de emisión y el expedidor.

NOTA 34: cuando se requiera endosar una Orden de Pago presupuestal del gasto, es importante registrar en las notas de los datos administrativos un mensaje que indique “ESTE PAGO REQUIERE ENDOSO”.

Al guardar la obligación presupuestal, el sistema presenta el número consecutivo del mismo; en el evento de generar una validación indicando que no existe cupo PAC para el mes seleccionado, se debe tomar contacto con el tesorero de la respectiva Unidad o Subunidad Ejecutora, con el objetivo de determinar la fecha en el cual existe cupo PAC, teniendo en cuenta que las obligaciones se les puede asociar un plan de pagos diferente al mes actual y posteriormente se podrá realizar un anticipo del cupo PAC gestionado (ver numeral 3.1.1 Guía Financiera No. 44 “Administración cupo PAC en Subunidad” y numeral 3.3.2 Guía Financiera No. 45 “Administración PAC y cupo PAC en UE”).



La obligación puede ser impresa a través de la siguiente **Ruta:** Reportes / EPG / Obligación / Obligación presupuestal – Comprobante, una vez impresa debe ser firmada por el Ordenador del Gasto y el contador o su equivalente, anexando como soporte al pago que se va a efectuar al beneficiario y copia de este documento debe reposar en el expediente del proceso. Adicionalmente se destaca que es posible visualizar en el reporte los usos presupuestales utilizados en la obligación.


3.5.1 Registro Contable

Registro contable automático generado (Transacción EPG066):

3.5.1.1 Adquisición de Bienes y Servicios

Cuando la unidad ha recibido el bien o servicio contratado en el mismo periodo de la cadena presupuestal de gasto (El atributo seleccionado en la obligación corresponde a ninguno).

CÓDIGO CONTABLE	NOMBRE DE LA CUENTA	DÉBITO	CRÉDITO
1635XX	Propiedades, planta y equipo en bodega ¹	XXX	
1514XX	Materiales y suministros ²	XXX	
1970XX	Activos Intangibles ³	XXX	
5111XXXXX	Generales ⁴	XXX	
589701XXX	Costos y gastos por Distribuir Bienes producidos ⁵	XXX	
589723XXX	Costos y gastos por Distribuir Servicios ⁶	XXX	
2401XX/2490XX	Bienes y servicios/otras cuentas por pagar		XXX
2436XX	Retención en la fuente e impuesto de timbre		XXX

 MINISTERIO DE DEFENSA NACIONAL República de Colombia	GUÍA No. 12	Página 42 de 70
	Ejecución presupuestal del gasto	Código: 95.1 PF-MDNSGDF- G012- 16
		Vigente a partir de: 04 ABR 2019

*Cuando se ha definido:

- (1) tipo de gasto 7 - PPYE-Bienes muebles en bodega, o el Uso contable 9 - PPYE- Bienes muebles en bodega
- (2) tipo de gasto 6 - Materiales y suministros, o el Uso contable 4 Inventario- Materiales y suministros
- (3) Tipos de gasto 8 - Activos intangibles-software, 46 - Activos intangibles-Licencias, o 50 - Activos intangibles-Patentes o el Uso contable 15 - Activos intangibles
- (4) 21 - Gastos de administración y operación-Generales, o el Uso contable 22 - Gastos de administración y operación- Gastos Generales
- (5) 31 a 38/41 - Costos y gastos por distribuir bienes producidos - XXX,
- (6) 42 39 a 45 - Costos y gastos por distribuir- Servicios –XXX

Quando en casos especiales la unidad ha recibido previamente el bien o servicio contratado, en cumplimiento del principio de devengo el reconocimiento de la obligación se da en forma previa a la cadena presupuestal (El atributo corresponde a 40 Bienes y servicios causados, no hay afectación contable en el momento de la obligación). Para mayor claridad de la contabilidad que realiza la orden de pago presupuestal se debe consultar la TCON9-PAGOS PRESUPUESTALES, a partir del “atributo” 40 seleccionado en la obligación.

3.5.1.2 Gastos de Personal


Quando la Cadena presupuestal corresponde a la nómina de conceptos en los cuales el reconocimiento de la obligación se da en el mismo momento del pago o cadena presupuestal (Tal es el caso de sueldos), se selecciona el atributo Ninguno.

Registro contable automático generado (Transacción EPG066):

CÓDIGO CONTABLE	NOMBRE DE LA CUENTA	DÉBITO	CRÉDITO
5101XX	Sueldos y salarios	XXX	
2511XX	Beneficios a los empleados a corto plazo		XXX
243615XXX	Rentas de trabajo / Descuentos de Nomina		XXX
2424XX			

Beneficios a empleados a corto plazo, con causación previa de alícuota mensual y Beneficios a empleados a Largo Plazo

Quando la cadena presupuestal corresponde a la nómina de conceptos en los cuales en cumplimiento del principio de devengo se realiza previamente el reconocimiento de la alícuota mensual correspondiente al porcentaje del servicio prestado o está reconocido el pasivo a través de un cálculo actuarial y que con posterioridad se realiza el pago o cadena presupuestal (Tal es el caso de beneficios a empleados a corto plazo como bonificación de servicios prestados, prima vacaciones, prima de servicios, prima de navidad y beneficios a empleados a largo plazo, prima de antigüedad, bonificación de licenciamiento), no hay afectación contable en el momento de la obligación, para ello se deben seleccionar los atributos definidos 33- Prima de vacaciones, 34 Prima de servicios, 43 - Otros Beneficios a empleados corto plazo y 45- Otros beneficios a empleados largo plazo (para mayor claridad se sugiere consultar la Política Contable No. 3 BENEFICIOS A EMPLEADOS, emitida por la Dirección de Finanzas).

 MINISTERIO DE DEFENSA NACIONAL República de Colombia	GUÍA No. 12	Página 43 de 70
	Ejecución presupuestal del gasto	Código: 95.1 PF-MDNSGDF- G012- 16
		Vigente a partir de: 04 ABR 2019

Registro contable manual de la acusación del pasivo

CÓDIGO CONTABLE	NOMBRE DE LA CUENTA	DÉBITO	CRÉDITO
5101XX / 5107XX	Sueldos y salarios / Prestaciones sociales	XXX	
2511XX / 2512XX	Beneficios a empleados a corto plazo / Largo plazo		XXX

3.5.2 Operaciones con la Obligación Presupuestal.

En casos excepcionales se pueden realizar las siguientes modificaciones a la obligación presupuestal: adición, reducción, anulación y modificación de las deducciones, sin embargo, para efectuar esta operación en el aplicativo, es necesario contar con el acto administrativo que avale dicho registro en el Sistema SIF Nación.

Adición: permite incrementar el valor de la obligación; esta transacción se realiza a través de la **Ruta:** EPG / Obligación / Adicionar.

Reducción: permite reducir el valor de la obligación que no ha sido ordenado para pago; esta transacción se realiza a través de la **Ruta:** EPG / Obligación / Reducir.

Anulación: permite anular una obligación presupuestal que se encuentre en estado “Generada”; esta transacción se realiza a través de la **Ruta:** EPG / Obligación /Anular.

Modificación Deducciones: permite incluir, eliminar o modificar las deducciones vinculadas a una obligación siempre y cuando se encuentre en estado “Generada”; esta transacción se realiza a través de la **Ruta:** EPG / Obligación / Modificar deducciones. De igual forma, de acuerdo a lo contemplado en la Circular Externa No. 24 además de poder modificar las deducciones, también es posible modificar el atributo contable escogido cuando se crea la deducción, si el mismo es distinto a “ninguno”.

Teniendo en cuenta que por disposiciones administrativas al cierre de la vigencia (constitución de cuentas por pagar) y en casos excepcionales, se podrán registrar obligaciones por el valor bruto, en consecuencia, es responsabilidad del Ordenador del Gasto y del Tesorero al momento de efectuar el pago verificar que se haya realizado el reconocimiento de las respectivas deducciones.

3.5.3. Modificar Fecha de Pago de la Obligación u Orden de Pago

Cuando se tengan obligaciones u órdenes de pago en estado generada correspondientes a una fecha de un mes diferente al actual o dentro del mismo mes, el **Perfil** pagador central o regional puede modificar la fecha de pago ingresando por la **Ruta:** PAC / Administración de PAC por Ejecución Presupuestal / Intercambio de Fechas de pago. Una vez se ingresa por la ruta indicada, se deben diligenciar los siguientes campos:

Vigencia Presupuestal: se selecciona la vigencia presupuestal “Actual” o “Reservas Presupuestales y Cuentas por Pagar” según sea el caso.

Posición del catálogo de PAC: seleccionar la posición PAC vinculada a la obligación u orden de pago a modificar.

Intercambio Entre Fechas de Pago de Registros Presupuestales de Diferentes Instancias, con Afectacion de PAC

Vigencia presupuestal * Actual

Posición del catálogo de PAC * 1-2 ANC - GASTOS GENERALES NACION CSF

Una vez seleccionada la vigencia presupuestal y la posición del catálogo de PAC, se presiona el botón “Aceptar” y se debe seleccionar la siguiente información:

Instancia ejecución gasto: se define si se va a modificar la fecha a una “Obligación o una ”Orden de pago”.

Año Fiscal: se selecciona el año en el cual fue registrada la obligación u orden de pago.

Mes: se selecciona el mes en el cual se encuentran las líneas de pago de la obligación u orden de pago a modificar.

Al dar clic en el botón “Aceptar” el sistema muestra automáticamente la siguiente información:

Presenta un cuadro llamado “Bloque origen”, mostrando la instancia de ejecución, el año fiscal y el mes seleccionado y trae las obligaciones u órdenes de pago que tengan líneas de pago hasta el mes seleccionado.

En la parte inferior muestra un cuadro llamado “Bloque destino”, en el se vuelve a seleccionar la misma instancia de ejecución gasto, año fiscal y mes seleccionado y se presiona el botón “Aceptar”.

Al dar clic en el botón “Aceptar” el sistema muestra en el cuadro destino nuevamente el listado de las líneas de pago de las obligaciones u órdenes de pago, pero aquí NO SE DEBE SELECCIONAR NINGUNA LINEA DE PAGO.

Se presiona el botón “Aceptar” y el sistema habilita los campos **Nueva Fecha de pago - Origen** y **Nueva Fecha de pago – Destino:** se deberá seleccionar la fecha en la cual se requiere actualizar la línea de pago de la obligación u orden de pago; tanto para la nueva Fecha de pago - Origen y Nueva Fecha de pago – Destino registrar la misma fecha.

Una vez seleccionada la fecha en la cual se actualiza la línea de pago de la obligación o de la orden de pago, se da clic en el botón “Guardar” y el sistema automáticamente muestra un mensaje indicando el éxito del registro. Al guardar satisfactoriamente se puede consultar el reporte de la obligación o de la orden de pago y se visualizarán las líneas de pago con la fecha actualizada.

PAC116

Vigencia presupuestal * Actual

Posición del catálogo de PAC * 1-2 ANC - GASTOS GENERALES NACION CSF

Bloque Origen

Instancia ejecución gasto * Obligación

Año Fiscal * 2019

Mes * Febrero

Todos

Seleccionar	Número de documento	Fecha de Pago	Líneas Plan de Pagos	Valor
<input type="checkbox"/>	Obl 419	2019-02-01	5	454.112,00
<input type="checkbox"/>	Obl 819	2019-02-01	5	14.055.139,00
<input type="checkbox"/>	Obl 919	2019-02-01	5	1.307.776,00
<input type="checkbox"/>	Obl 1019	2019-02-05	5	75.000.000,00

Página 1 de 1

Valor Total de Selección 0,00

Bloque Destino

Instancia ejecución gasto * ▼
 Año Fiscal * ▼
 Mes * ▼

Número de documento	Fecha de Pago	Líneas Plan de Pagos	Valor
<< No contiene registros >>			
<input type="button" value="◀"/> <input type="button" value="▶"/>			Página 1 de 1
Valor Total de Selección			<input type="text" value="0,00"/>

Diferencia Aplazamiento
 Nuevo Fecha de Pago-Origen * ▼
 Nuevo Fecha de Pago-Destino * ▼

3.6 Generación de Orden de Pago.

A partir de la línea de plan de pagos establecida en la Obligación Presupuestal, el **Perfil Pagador** Central o Regional crea la correspondiente Orden de Pago donde se confirma el valor a pagar en cada ítem de afectación de gasto y el monto a retener por concepto de deducciones.

En esta transacción los tesoreros de las Unidades y Subunidades Ejecutoras pueden ordenar el pago al “Tipo de Beneficiario” igual a “Beneficiario Final” o solicitar el pago a través de un “Tipo de Beneficiario” igual a “Traslado a Pagaduría”, para lo cual deben seleccionar una cuenta de la tesorería” autorizada por la DGCPTN.


Los casos para los cuales no aplica el pago a “Beneficiario Final” acorde a lo dispuesto por el comité Operativo y de Seguridad del SIIF Nación son los siguientes:

- Compromisos correspondientes a los siguientes gastos:
 - Nóminas, excepto las entidades que la están pagando a beneficiario final.
 - Nómina de Pensiones, excepto las entidades que la están pagando a beneficiario final.
 - Contribuciones inherentes a nómina.
 - Pago a empresas prestadoras de Servicios Públicos, excepto las siguientes:
 - EPM BOGOTÁ
 - COLOMBIA TELECOMUNICACIONES S.A ESP
 - EMPRESA DE TELÉFONOS DE BOGOTÁ

7. La Dirección General de Crédito Público y Tesoro Nacional - DGCPTN, en cumplimiento de lo establecido en el Decreto 1068 de 2015, “Por medio del cual se expide el Decreto Único Reglamentario del Sector Hacienda y Crédito Público”, considera de vital importancia que las Unidades Ejecutoras adelanten las acciones pertinentes para dar cumplimiento con lo establecido en el artículo 2.9.1.2.1 de presente Decreto que indica:

Artículo 2.9.1.2.1 “Pago a beneficiario final: Las Entidades y Órganos Ejecutores del SIIF Nación efectuarán el pago de sus obligaciones directamente a los beneficiarios a través de dicho aplicativo con abono a una cuenta bancaria previamente registrada y validada en el mismo.

En los casos que expresamente determine el Comité Operativo y de Seguridad del SIIF Nación, el pago se efectuará a través de la pagaduría de la entidad.”

 MINISTERIO DE DEFENSA NACIONAL República de Colombia	GUÍA No. 12	Página 46 de 70
	Ejecución presupuestal del gasto	Código: 95.1 PF-MDNSGDF- G012- 16
		Vigente a partir de: 04 ABR 2019

- CLARO
- TIGO
- COLOMBIA TELECOMUNICACIONES S.A ESP – MOVISTAR
- CODENSA
- EMPRESA DE ACUEDUCTO Y ALCANTARILLADO DE BOGOTÁ
- EMPRESA DE ACUEDUCTO Y ALCANTARILLADO DE VILLAVICENCIO.
- GAS NATURAL

- Pagos de deducciones (impuestos Nacionales y/o Municipales, cuyo beneficiario sea diferente a la DIAN).
- Pagos a entidades del extranjero que no posean cuentas en Colombia.
- Pagos a entidades financieras que no posean cuentas corrientes en bancos comerciales.
- Pagos a personas naturales no residentes en Colombia que no posean cuentas bancarias en el país.
- Pagos exceptuados por el Comité Operativo y de Seguridad.
- Gastos Reservados.


En la ejecución presupuestal del Gasto, las tesorerías responsables de pago son: la DGCPTN para recursos Con Situación de Fondos – CSF y Sin Situación de Fondos - SSF y Propios que hagan parte del Sistema de Cuenta Única Nacional - SCUN, y las tesorerías regionales que utilicen como beneficiario “Traslado a Pagaduría” en lo relacionado a la generación de la orden de pago no presupuestal originada en traslados a pagaduría.

Para el caso “Tipo de Beneficiario” igual a “**Beneficiario Final**”, la Tesorería responsable del pago procederá a efectuar el abono directo a las cuentas de los terceros beneficiarios⁸. Para el caso del “Tipo de Beneficiario igual a “**Traslado a Pagaduría**” el dinero será enviado a la cuenta de la Tesorería de la Unidad o Subunidad Ejecutora que crea la Orden de Pago y ésta será la responsable de realizar los pagos correspondientes a los beneficiarios de las Órdenes de pago.

Dando cumplimiento al Decreto 1068 de 2015, “Por medio del cual se expide el Decreto Único Reglamentario del Sector Hacienda y Crédito Público”, los pagos se realizarán a beneficiario final, y sólo aplicará el pago con traslado a pagaduría en los casos que determine el Comité Operativo y de Seguridad del SIF Nación, de modo que los conceptos que deban ser girados directamente a beneficiarios finales y se realicen por medio de traslado a pagaduría, la DGCPTN procederá a bloquearlas.

Se debe tener en cuenta, que sin importar la situación de fondos (CSF o SSF) o la fuente de los mismos (Nación o Propios) siempre que se utilice en la Orden de Pago Presupuestal con tipo de beneficiario de pago “**Traslado a Pagaduría**” la tesorería que recibe los recursos deberá culminar dicho pago a través de la generación y pago de una Orden de Pago no Presupuestal creada por el módulo de PAG; este proceso aplica tanto para pagos de la vigencia como del rezago

8. Las entidades y órganos deberán registrar previamente en el SIF Nación, la cuenta bancaria a través de la cual efectuarán el pago de las obligaciones reconocidas a favor de cada beneficiario, para que sean prenotificadas a través del sistema Cenit del Banco de la República. Dicha cuenta se requerirá para el cumplimiento del acto administrativo que afecte las apropiaciones presupuestales. El Comité Directivo del SIF Nación reglamentará el procedimiento y los requisitos para el registro de las cuentas bancarias en el SIF Nación. (Artículo 2.9.1.2.2, Decreto 1068 de 2015).

 MINISTERIO DE DEFENSA NACIONAL República de Colombia	GUÍA No. 12	Página 47 de 70
	Ejecución presupuestal del gasto	Código: 95.1 PF-MDNSGDF- G012- 16
		Vigente a partir de: 04 ABR 2019

presupuestal (ver al respecto la Guía Financiera No. 14 “Generación Orden de Pago No Presupuestal originada en traslados a pagaduría”).

De conformidad con las normas legales vigentes, la responsabilidad de los pagos que se hagan a través de SIIF Nación está en cabeza del Ordenador del Gasto y de los funcionarios que realicen los registros en dicho aplicativo. Igualmente, todo pago que se haga a beneficiario final en las cuentas registradas en el SIIF Nación, se hará de conformidad con el acto administrativo que lo ordena. Los usuarios que intervinieron en el mismo, serán responsables por las imprecisiones e inexactitudes de la información registrada.

El **Perfil** Pagador Central o Regional debe “Generar la Orden de Pago”, previa verificación de la obligación presupuestal junto con los documentos que soportan el registro de la obligación (factura, entrada del bien o cumplimiento del servicio, pagos de aportes parafiscales, resoluciones, entre otros), así mismo, se debe constatar los datos del beneficiario, el valor total, las deducciones causadas, el número de la cuenta bancaria registrada en el acto administrativo la cual debe corresponder a la indicada en el compromiso. Una vez se considere satisfactoria la documentación adjunta, deberá ingresar por la **Ruta**: EPG/ Orden de pago presupuestal de gasto / Crear / Sin Instrucciones Adicionales de Pago.

EPG115

Fecha de registro * ▾

Obligación presupuestal * ...

Valor bruto en pesos 75.000.000,00

Deducciones en pesos 0,00

Valor neto en pesos 75.000.000,00

Valor bruto en moneda extranjera

Deducciones en moneda extranjera

Valor neto en moneda extranjera


Línea de pago

Línea de pago *

Dependencia afectacion PAC	Posicion catalogo PAC	Fecha	Atributos Línea de Pago	Valor
000-GESTION GENERAL	1-2 ANC - GASTOS GENER...	2019-02-05	NINGUNO	75.000.000,00

Página 1 de 1

En dicha transacción se deben diligenciar los siguientes campos:

 <p>MINISTERIO DE DEFENSA NACIONAL República de Colombia</p>	GUÍA No. 12	Página 48 de 70
	Ejecución presupuestal del gasto	Código: 95.1 PF-MDNSGDF- G012- 16
		Vigente a partir de: 04 ABR 2019

Obligación presupuestal: registrar el número de la “Obligación presupuestal del Gasto” con cargo a la cual se va a generar la “Orden de Pago”.

El sistema activa las carpetas “**Línea de Pago**”, “**Ítems de Afectación de Gasto**”, “**Deducciones**” e “**Información de Pago**” en las cuales se deben realizar las siguientes acciones:

Carpeta Línea de Pago:

- El sistema trae automáticamente la línea de Pago de la Obligación.

Carpeta Ítems de Afectación de Gasto:

- Visualizar el Ítem de Afectación de Gasto vinculado a la Obligación a partir de la cual se generará la Orden de Pago.
- Verificar el Valor Ordenado en Pesos para el Ítem de Afectación de Gasto.

Carpeta Deducciones


- Visualizar todos los conceptos de deducciones que fueron causados en la Obligación, verificando que éstos apliquen al tipo de pago a realizar y que el valor a deducir sea correcto, por ejemplo; si se está ordenando el Pago por concepto de prestación de servicios, las deducciones a considerar pueden ser algunas de estas: Retención en la Fuente por prestación de servicios, Retención por ICA y Retención por IVA, dependiendo del tipo de facturación que se presente.
- Una vez el pagador determine que son correctos los montos a deducir, se da clic en el botón “Aceptar”, en caso contrario, se debe cancelar la transacción y regresar la documentación al área contable para que sean realizados los ajustes necesarios⁹.

Carpeta Información de Pago:

- Seleccionar el Tipo de beneficiario, “Beneficiario Final o Traslado a Pagaduría”.
- Seleccionar el Tipo de cuenta bancaria, “Ahorro, Corriente o Depósito Electrónico”. Aplica solo cuando el medio de pago es “Abono en cuenta” y el tipo de beneficiario es “Beneficiario Final”.
- Registrar el número de la cuenta bancaria del beneficiario de la Orden de Pago, la cual debe ser igual a la registrada en el Compromiso Presupuestal que soporta el proceso de pago. En caso que se haya seleccionado como tipo de beneficiario “Traslado a Pagaduría” la cuenta bancaria debe ser seleccionada haciendo clic en el botón de búsqueda (...). Las cuentas bancarias disponibles para realizar “Traslado a Pagaduría” son las cuentas bancarias “Pagadoras” de tesorería con el atributo “Autorizada”.
- Seleccionar la “Fecha límite de pago” de la Orden de Pago. La fecha debe ser superior a la fecha del sistema más dos días hábiles.

NOTA 35: en casos especiales definidos por el Comité de Seguridad del Ministerio de Hacienda y Crédito Público, se podrá utilizar el tipo de beneficiario “Traslado a Pagaduría”, como es el caso del pago de los parafiscales (pensión y salud).

⁹ Esta responsabilidad se encuentra acorde con las normas contenidas en el Estatuto Tributario colombiano, artículos 571, literal C art. 572 y numeral 4 art. 606.

 MINISTERIO DE DEFENSA NACIONAL República de Colombia	GUÍA No. 12	Página 49 de 70
	Ejecución presupuestal del gasto	Código: 95.1 PF-MDNSGDF- G012- 16
		Vigente a partir de: 04 ABR 2019

EPG115

Fecha de registro *

Obligación presupuestal *

Valor bruto en pesos 75.000.000,00

Deducciones en pesos 0,00

Valor neto en pesos 75.000.000,00

Valor bruto en moneda extranjera

Deducciones en moneda extranjera

Valor neto en moneda extranjera

Beneficiario

Tesorería 13-01-01-DT Unidad Ejecutora Prueba 353-Administración Central-Administración Central

Tipo de beneficiario * Beneficiario final
 Traslado a pagaduría

Medio de pago Abono en cuenta

Tipo de cuenta bancaria * Ahorro
 Corriente
 Depósito Electrónico

Cuenta Bancaria *

Fecha límite de pago *

Datos cuenta bancaria

Nombre

Tipo de Cuenta Corriente

Número de la cuenta 268002961

Entidad financiera BANCO PRUEBA 180


Sucursal

Registrar en “**Datos Administrativos**” el documento soporte de la operación (factura, acto administrativo, contrato, planilla, resolución, entre otros), ingresando la fecha y los datos de quien firma el documento soporte.

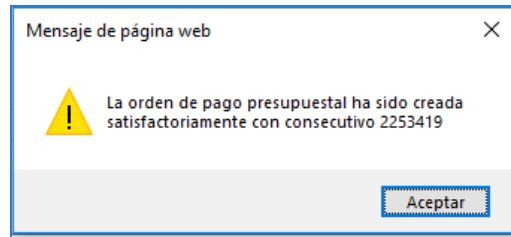
En caso de requerirse endosar un pago, es importante registrar en las notas de los datos administrativos “ESTA ORDEN DE PAGO REQUIERE ENDOSO”. Las operaciones para efectuar el endoso de la Orden de Pago se pueden consultar en la Guía Financiera No. 37 “Endoso Orden de Pago”.

Una vez diligenciados todos los campos hacer clic en el botón “Guardar”. La impresión del comprobante de la Orden de pago se realiza por la **Ruta**: EPG / Orden de Pago / Orden de Pago Presupuestal – Comprobante y solamente debe ser impresa cuando la misma se encuentre en estado “Pagada” para que sea firmado por el Tesorero de la Unidad y/o Subunidad Ejecutora y anexada a la documentación soporte del proceso. Una vez se ha ordenado el pago al beneficiario final, las Unidades o Subunidades Ejecutoras deberán informar sobre la realización del mismo, para que el tercero verifique el abono en cuenta.

NOTA 36: existe una parametrización de las cuentas bancarias de tesorería con las entidades financieras en las cuales los terceros beneficiarios abrieron las cuentas bancarias para recibir el pago de obligaciones contraídas y se llama Esquema de Banco Agente; cuando esta relación no existe no es posible generar la orden de pago. Cuando la tesorería es la DGCPN para recursos Nación CSF o para entidades que están en SCUN, ésta tesorería únicamente realizará pagos a través de entidades financieras que tengan convenio CENIT vigente con el Banco de la República.

 MINISTERIO DE DEFENSA NACIONAL República de Colombia	GUÍA No. 12	Página 50 de 70
	Ejecución presupuestal del gasto	Código: 95.1 PF-MDNSGDF- G012- 16
		Vigente a partir de: 04 ABR 2019

NOTA 37: el Esquema de Banco Agente se opera a través del **Perfil Pagador Central y/o Regional**, mediante la **Ruta:** REC / Esquema Banco Agente / Creación y Administración. Para visualizar al detalle de esta transacción, la misma se encuentra en la Guía Financiera No. 24 “Parametrización Tesorerías Recursos SSF y Recursos Propios”.



3.6.1 Estados de las Órdenes de Pago

El documento de la Orden de Pago en el aplicativo SIIF Nación presenta los siguientes estados:

Generada: cuando se crea la orden de pago presupuestal queda en estado “Generada” y en este estado es posible modificar la fecha límite de pago siempre y cuando sea en el mismo mes de generación de la orden de pago. Esto se hace por la **Ruta:** PAG / Administrar órdenes de pago / Modificar fecha pago.

Si la orden de pago fue creada en meses anteriores a la fecha de pago, la modificación de dicha fecha se efectuará por el módulo PAC a través de la **Ruta:** Administración de PAC por Ejecución Presupuestal / Intercambio de Fechas de Pago.

Aprobada: este estado lo genera la entidad en el momento de realizar exitosamente el proceso de autorización de la orden de pago. La cual pasa de Generada a Aprobada.


Pendiente de autorización: este proceso se presenta cuando una orden de pago ha sido incluida en el proceso de autorización y el resultado ha sido exitoso, sin embargo, se requiere de una segunda autorización para continuar con el proceso de pago, esta situación se presenta en órdenes de pago con atributo de endoso o que contengan algún concepto que implique una segunda autorización.

Bloqueada: el bloqueo lo da la DGCPTN y/o la Tesorería de cada Unidad o Subunidad Ejecutora cuando encuentra alguna inconsistencia en el momento de realizar el pago y le corresponde a la entidad generadora de la orden de pago desbloquearla, corregir el error y autorizarla de nuevo para que quede disponible para reanudar el proceso de pago.

Anulada: una Orden de Pago se puede anular en los siguientes estados: generada o bloqueada; en caso de que esté Pendiente de Autorización y/o Aprobada, hay que bloquearla primero y luego anularla.

3.6.2 Controles Orden de Pago

- Antes de generar la Orden de Pago es necesario verificar las observaciones de la Obligación y en caso de encontrar la nota “ESTE PAGO REQUIERE ENDOSO” es necesario aplicar los pasos indicados en la Guía Financiera N° 37 “Endoso Orden de pago”. Igualmente se debe verificar la existencia del documento soporte que respalda el endoso.
- En relación a la cesión de pagos es importante tener en cuenta la recomendación dada por la Administración SIIF- Nación del MHCP, la cual indica que la cesión de pagos es una decisión exclusiva del beneficiario del pago y no una

 MINISTERIO DE DEFENSA NACIONAL República de Colombia Libertad y Orden	GUÍA No. 12	Página 51 de 70
	Ejecución presupuestal del gasto	Código: 95.1 PF-MDNSGDF- G012- 16
		Vigente a partir de: 04 ABR 2019

obligación de la entidad. **En caso de que ésta se surta sólo se podrá efectuar si es autorizada por el Ordenador del Gasto** (al respecto ver la Guía Financiera N°. 23 “Cesión de Contratos”).

- Una vez la Orden de Pago aparezca en estado “pagada”, es necesario realizarle seguimiento, teniendo en cuenta que además de las validaciones realizadas por el aplicativo SIIF Nación, las entidades financieras efectúan otra validación de la información con el fin de culminar exitosamente su pago, esto en razón a que la DGCPTN envía un archivo al Banco de la República y se esperan 3 días para que los bancos respondan indicando los pagos fallidos. Este proceso puede tardar de 3 a 5 días hábiles. Terminadas las validaciones para el pago de la orden bancaria, el sistema puede dejar la orden de pago en estado “bloqueada” si encuentra alguna inconsistencia o culmina el proceso dejando la orden de pago en estado “pagada”.

De este modo, una orden de pago que aparezca en estado “pagada” luego puede aparecer “bloqueada” debido a que durante el lapso de tiempo en el que la entidad financiera realiza las respectivas validaciones, el tercero pudo haber cambiado su tipo de cuenta, o el banco puede inactivarla por las circunstancias que considere, de modo que al momento de realizar el pago de la orden bancaria para el aplicativo SIIF Nación la información registrada era válida.

Por lo anterior, se recomienda que en la medida de lo posible se evite programar pagos para los últimos 2 días del mes, pues de presentarse estas circunstancias se verá afectada la ejecución del PAC.


3.6.3 Medidas de Seguridad para el Pago a Beneficiario Final

En la Entidad

- Establecer mediante acto administrativo los procesos, procedimientos y documentación que se requiera para hacer registros en el SIIF Nación.
- Registrar terceros cuando documentalmente se haya validado su existencia.
- Registrar cuentas bancarias cuando documentalmente se haya validado su existencia.
- Designar un funcionario del nivel directivo, asesor o ejecutivo para el **Perfil Beneficiario Cuenta**; funcionario que autoriza la cuenta para que surta el proceso de validación.
- Registrar solamente cuentas bancarias que van a ser utilizadas en compromisos.
- Efectuar registros en el sistema contra soportes documentales.
- La responsabilidad de los pagos que se realizan a través del SIIF Nación está en cabeza del ordenador del gasto y de los usuarios que intervinieron en el proceso.

En el aplicativo

- El sistema SIIF Nación sólo activa cuentas bancarias contra respuesta del banco.
- El proceso de pre notificación de cuentas y pagos está cifrado y firmado digitalmente.
- El sistema elimina cuentas bancarias que no han sido utilizadas en un período de tiempo, inclusive las registradas no enviadas a validación.
- Toda transacción deja un Log de auditoría.
- Prohibir el préstamo de las claves entre los funcionarios.
- Prohibir que los usuarios presten su firma digital.
- Propender por el cumplimiento de la compatibilidad de perfiles para un mismo usuario.
- La Oficina de Control Interno periódicamente debe validar el cumplimiento del procedimiento descrito y las reglas de seguridad instauradas por el Comité Operativo y de Seguridad del SIIF Nación.

 MINISTERIO DE DEFENSA NACIONAL República de Colombia	GUÍA No. 12	Página 52 de 70
	Ejecución presupuestal del gasto	Código: 95.1 PF-MDNSGDF- G012- 16
		Vigente a partir de: 04 ABR 2019

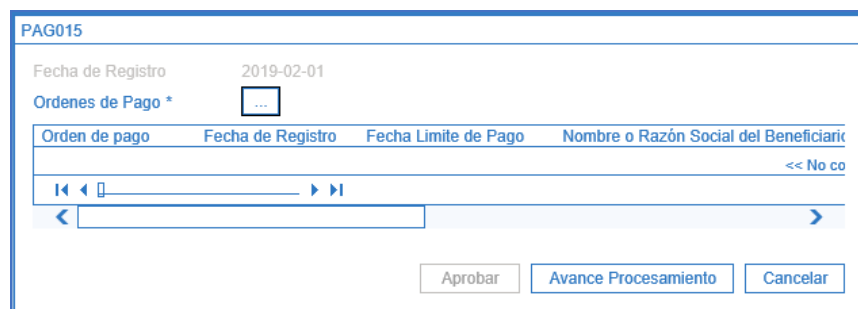
3.6.4 Incidente de Seguridad Órdenes de Pago


Si se presenta un incidente de seguridad el cual se entiende como el giro de recursos a un beneficiario que no tiene derecho a la percepción de pago alguno, se debe proceder de conformidad con el siguiente procedimiento:

1. Informar al superior inmediato.
2. Informar al banco para bloquear el pago.
3. Bloquear el proceso si aún no se ha hecho efectivo el pago.
4. Bloquear a los usuarios que intervinieron en el incidente.
5. Informar a los entes de control internos y externos.
6. Colocar la denuncia respectiva ante la Fiscalía General de la Nación.
7. Informar a la DGCPTN y al Administrador del SIIF Nación.

3.7 Autorización de Orden de Pago.

Una vez generada la Orden de Pago el **Perfil** Pagador Central o Regional de cada Unidad y Subunidad Ejecutora debe proceder a autorizar la Orden de pago a través de la **Ruta**: PAG / Administración de Órdenes de pago / Autorizar. El sistema presenta la siguiente pantalla:




Clic en el ícono: 

Sobre la anterior pantalla diligenciar los siguientes campos:

Órdenes de pago: utilizando uno o varios filtros de búsqueda el Pagador Central o Regional podrá seleccionar las Órdenes de Pago que requiere autorizar, teniendo en cuenta que el tipo de Orden de pago Presupuestal debe corresponder a “Egresos”.

Una vez seleccionadas las Órdenes de Pago que el usuario desea aprobar hacer clic en el botón “Aprobar”, automáticamente el sistema generará el número consecutivo de la tarea de aprobación y cuyo resultado posteriormente debe ser consultado haciendo clic en el botón “Avance de Procesamiento”.

Es de tener en cuenta que el proceso de Autorización de Órdenes de Pago es una tarea automática, que se ejecutará de acuerdo a la periodicidad que establezca el Administrador del Sistema, así pues, los resultados del proceso de validación no podrán verse de manera inmediata y deberán ser consultados como mínimo cinco minutos después de ser ejecutada la transacción.

 MINISTERIO DE DEFENSA NACIONAL República de Colombia	GUÍA No. 12	Página 53 de 70
	Ejecución presupuestal del gasto	Código: 95.1 PF-MDNSGDF- G012- 16
		Vigente a partir de: 04 ABR 2019

NOTA 38: es de aclarar, que el tesorero de una Subunidad que autoriza una orden de pago presupuestal previa verificación documental, lleva implícita la responsabilidad del pago.

3.7.1 Validaciones del proceso de Autorización de Órdenes de Pago.

Para que una Orden de Pago sea “Aprobada” debe cumplir con una serie de requisitos que garanticen un proceso de pago ajustado a la regulación presupuestal y que además cumplan con los parámetros establecidos en el sistema. Dentro de las validaciones más comunes se encuentran:

Entidad Financiera: para los pagos a través de “Abono en Cuenta”, la entidad financiera del “Beneficiario de Pago” debe ser un banco relacionado en el “Esquema de Banco Agente” de la tesorería responsable del pago.

Tope de Control de Pago: el valor neto a pagar por cada Orden de pago no debe ser superior al valor del “Tope de Pago” establecido por la tesorería responsable del pago.

Fecha Límite de pago: para pagos en “Pesos”, con recursos Nación – CSF – SSF y Propios que se encuentren en SCUN, la fecha límite de pago debe ser la fecha del sistema más dos días hábiles.

Estado de Cuenta Bancaria: verifica que la cuenta bancaria del beneficiario de la Orden de Pago se encuentre en estado “Activa”.

Marca Requiere Autorización de Pagos: las Órdenes de Pago que contengan posiciones de gasto con valor “SI” en esta marca, requerirán de la aprobación por parte un funcionario del nivel directivo, con el perfil “Autorizador endoso” por lo cual, al finalizar el proceso de “Autorización” quedarán dispuestas a ella con el estado “Pendiente de Autorización”. Esto se presenta para los procesos de endoso o para la devolución de recaudos.

Para garantizar la continuidad de la cadena de pago es prudente verificar el nuevo estado de las Órdenes de Pago después del proceso de “Autorización”, las cuales deben quedar en estado “Aprobada” cuando el resultado de la tarea es exitoso, quedando disponibles para que la tesorería responsable del pago la incluya al momento de generar las correspondientes Ordenes Bancarias.


NOTA 39: en caso de ser necesario anular una orden de pago en estado autorizada, primero deberá ser bloqueada por el Perfil Pagador Central / Regional, a través de la **Ruta:** PAG / Administrar Orden de Pago / Bloquear. Luego de bloquearla se puede anular ingresando por la **Ruta:** EPG / Orden de Pago Presupuestal del gasto / Anular. Es de aclarar, que el bloqueo y anulación de la orden de pago debe estar respaldado con el respectivo soporte.

3.7.2. Registro Contable

Registro contable automático generado - pago a Beneficiario final (Transacción PAG047):

Recursos Con Situación de Fondos

CÓDIGO CONTABLE	NOMBRE DE LA CUENTA	DÉBITO	CRÉDITO
2401XX	Adquisición de Bienes y servicios nacionales	XXX	

 MINISTERIO DE DEFENSA NACIONAL República de Colombia	GUÍA No. 12	Página 54 de 70
	Ejecución presupuestal del gasto	Código: 95.1 PF-MDNSGDF- G012- 16
		Vigente a partir de: 04 ABR 2019

25XXXX	Beneficios a empleados	XXX	
1906XX ₍₁₎	Avances y anticipos entregados	XXX	
4705XX	Fondos recibidos		XXX

*Cuando se ha definido el atributo (1) anticipo adquisición bienes y servicios

CÓDIGO CONTABLE	NOMBRE DE LA CUENTA	DÉBITO	CRÉDITO
1905XX ₍₁₎	Bienes y servicios pagados por anticipado	XXX	
2436XX/2407XX	Retención en la fuente/ Recursos a favor de terceros		XXX
4705XX	Fondos recibidos		XXX

*Cuando se ha definido el atributo (2) bienes y servicios pagados por anticipado

Con traslado a pagaduría

- Registro automático orden pago presupuestal (Giro de los recursos de la DGCPN a la tesorería de la Unidad)

CÓDIGO CONTABLE	NOMBRE DE LA CUENTA	DÉBITO	CRÉDITO
111005001	Cuenta corriente	XXX	
4705XX	Fondos recibidos		XXX

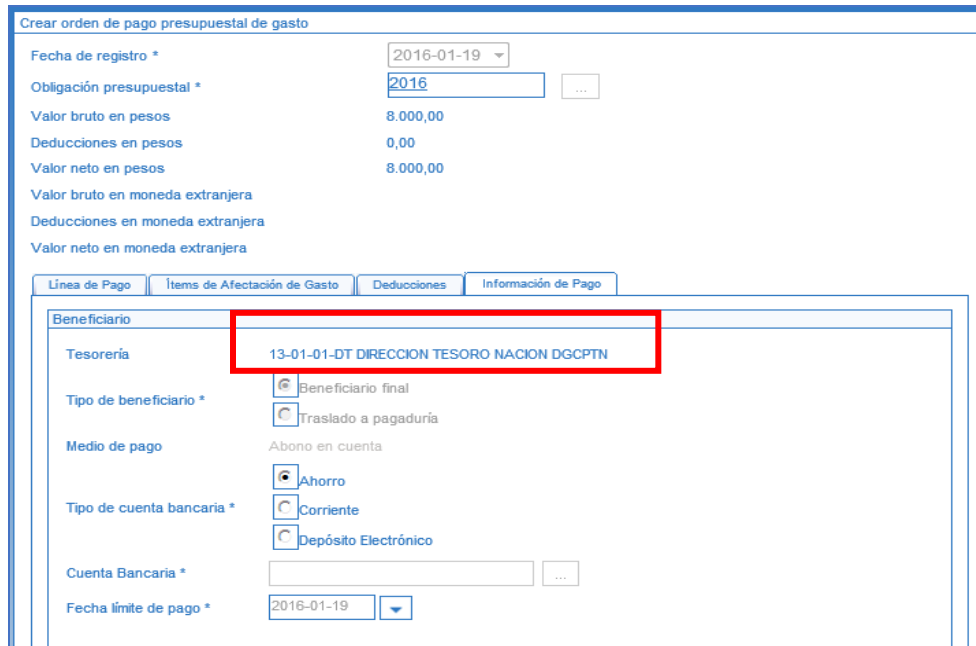
Registro automático de la Orden de Pago no Presupuestal – Extensiva (Transacción **PAG049**)

CÓDIGO CONTABLE	NOMBRE DE LA CUENTA	DÉBITO	CRÉDITO
2401XX	Adquisición de Bienes y servicios nacionales	XXX	
25XXXX	Beneficios a empleados	XXX	
1906XX ₍₁₎ /1905XX ₍₂₎	Avances y anticipos entregados / Bienes y servicios pagados por anticipado	XXX	
111005001	Cuenta corriente		XXX

*Cuando se ha definido alguno de los atributos: (1) anticipo, (2) Bienes y servicios pagados por anticipado

3.8 Proceso de pagos con cargo a SCUN

La Ejecución Presupuestal se realiza de acuerdo con lo establecido en el desarrollo de la presente Guía Financiera, la diferencia para aquellas entidades que ingresan a SCUN se verá reflejada al momento de generar la orden de pago teniendo en cuenta que el sistema mostrará automáticamente como tesorería pagadora a la 13-01-01- DT como se muestra en la siguiente pantalla:



Crear orden de pago presupuestal de gasto

Fecha de registro * 2016-01-19

Obligación presupuestal * 2016

Valor bruto en pesos 8.000,00

Deducciones en pesos 0,00

Valor neto en pesos 8.000,00

Valor bruto en moneda extranjera

Deducciones en moneda extranjera

Valor neto en moneda extranjera

Línea de Pago | Ítems de Afectación de Gasto | Deducciones | Información de Pago

Beneficiario

Tesorería 13-01-01-DT DIRECCION TESORO NACION DGCPTN

Tipo de beneficiario * Beneficiario final Traslado a pagaduría

Medio de pago Abono en cuenta Ahorro Corriente Depósito Electrónico

Tipo de cuenta bancaria * Corriente Depósito Electrónico

Cuenta Bancaria *

Fecha límite de pago * 2016-01-19

Por lo tanto, para los recursos Nación SSF y Propios, una vez la Orden de Pago queda en estado “Autorizada”, la generación y pago de la orden bancaria la realizará la DGCPTN, como actualmente se realiza con los recursos Nación CSF.

Cuando el perfil Pagador Central o Regional realiza el lanzamiento para la autorización de la Orden de Pago Presupuestal de gasto, el sistema valida el valor de la Orden de pago contra el “saldo disponible” en la libreta SCUN de la Unidad Ejecutora.


Una vez la DGCPTN realiza el pago, se disminuye el saldo de la libreta SCUN a Nombre de la Unidad Ejecutora ya sea a Beneficiario Final o Traslado a Pagaduría.

La DGCPTN realizará los pagos de la Órdenes Bancarias a través de entidades financieras que tengan convenio CENIT vigente con el Banco de la República. En caso que un tercero solicite su pago a una entidad fuera del convenio CENIT, se realizará por “Traslado a Pagaduría”.

Si las Órdenes de Pago Presupuestales de gasto tienen como tipo de beneficiario “Traslado a Pagaduría”, posterior a que la DGCPTN realiza el pago de la Orden Bancaria, la Subunidad generadora de la Orden de Pago Presupuestal, debe culminar el proceso con la elaboración de las respectivas Órdenes de Pago Extensivas.

Para conocer más detalles sobre la cuenta Única Nacional ver la guía financiera N° 52 Sistema de Cuenta Única Nacional.

NOTA 40: al realizar el pago de las Órdenes de Pago Extensivas para **Recursos Propios**, se genera el cobro del 4*1000, por lo tanto, es necesario que cada vez que una Subunidad tramite una orden de pago presupuestal con “Traslado a Pagaduría”, realice una cadena presupuestal por valor de los recursos necesarios para el pago del 4*1000, este valor debe ser consecuente con el Valor Bruto de la orden de pago (Valor neto + Deducciones).

 MINISTERIO DE DEFENSA NACIONAL República de Colombia	GUÍA No. 12	Página 56 de 70
	Ejecución presupuestal del gasto	Código: 95.1 PF-MDNSGDF- G012- 16
		Vigente a partir de: 04 ABR 2019

Registros contables

Con Pago a beneficiario Final

- Registro automático orden pago presupuestal

CÓDIGO CONTABLE	NOMBRE DE LA CUENTA	DÉBITO	CRÉDITO
2401XX	Adquisición de Bienes y servicios nacionales	XXX	
25XXXX	Beneficios a empleados	XXX	
1906XX [*]	Avances y anticipos entregados	XXX	
190801002 ^{**}	En Administración DTN - SCUN		XXX

*Cuando se ha definido alguno de los atributos: (1) anticipo

** PCI 1501XX Unidad Ejecutora

CÓDIGO CONTABLE	NOMBRE DE LA CUENTA	DEBITO	CRÉDITO
1905XX [*]	Bienes y servicios pagados por anticipado	XXX	
2436XX/2407XX	Retención en la fuente / Recursos a favor de terceros		XXX
190801002 ^{**}	En Administración DTN - SCUN		XXX

*Cuando se ha definido el atributo, (2) Bienes y servicios pagados por anticipado

** PCI 1501XX Unidad Ejecutora

Con traslado a pagaduría


- Registro automático orden pago presupuestal con el Giro de los recursos a la tesorería de la Unidad

CÓDIGO CONTABLE	NOMBRE DE LA CUENTA	DÉBITO	CRÉDITO
111005001	Cuenta corriente	XXX	
190801002 ^{**}	En Administración DTN - SCUN		XXX

** PCI 1501XX Unidad Ejecutora

Registro automático de la Orden de Pago no Presupuestal- Extensiva (Transacción PAG049)

CÓDIGO CONTABLE	NOMBRE DE LA CUENTA	DÉBITO	CRÉDITO
2401XX	Adquisición de Bienes y servicios nacionales	XXX	
25XXXX	Beneficios a empleados	XXX	
1906XX ⁽¹⁾ /1905XX ⁽²⁾	Avances y anticipos entregados / Bienes y servicios pagados por anticipado	XXX	

 MINISTERIO DE DEFENSA NACIONAL República de Colombia	GUÍA No. 12	Página 57 de 70
	Ejecución presupuestal del gasto	Código: 95.1 PF-MDNSGDF- G012- 16
		Vigente a partir de: 04 ABR 2019

111005001	Cuenta corriente		XXX
-----------	------------------	--	-----

*Cuando se ha definido alguno de los atributos: (1) anticipo, (2) Bienes y servicios pagados por anticipado

4. CONSTITUCIÓN DE REZAGO PRESUPUESTAL

Las Unidades Ejecutoras podrán constituir el rezago presupuestal con los Compromisos y Obligaciones que al 31 de diciembre no se hayan obligado o pagado respectivamente, siendo directamente responsables de la constitución de las cuentas por pagar y reserva presupuestal ya que éstas últimas sólo proceden en casos excepcionales de fuerza mayor o fortuito.

Las obligaciones constituidas como cuentas por pagar generan los siguientes registros contables:

Cuando la unidad recibe el bien o servicio contratado (El atributo seleccionado corresponde a ninguno).


CÓDIGO CONTABLE	NOMBRE DE LA CUENTA	DÉBITO	CRÉDITO
1635XX	Propiedades, planta y equipo en bodega ¹	XXX	
1514XX	Materiales y suministros ²	XXX	
1970XX	Activos Intangibles ³	XXX	
5111XXXXXX	Generales ⁴	XXX	
589701XXX	Costos y gastos por Distribuir Bienes producidos	XXX	
589723XXX	Costos y gastos por Distribuir Servicios ⁶	XXX	
240101	Bienes y servicios		XXX
2436XX	Retención en la fuente e impuesto de timbre		XXX

*Cuando se ha definido tipo de gasto:

- (1) 7 - PPYE-Bienes muebles en bodega,
- (2) 6 - Materiales y suministros,
- (3) 8 - Activos intangibles-software, 46 - Activos intangibles-Licencias, o 50 - Activos intangibles-Patentes
- (4) 21 - Gastos de administración y operación-Generales,
- (5) 31 a 38/41 - Costos y gastos por distribuir bienes producidos - XXX,
- (6) 39 a 45 - Costos y gastos por distribuir- Servicios -XXX

Cuando la Unidad ha suscrito un contrato estableciendo como forma de pago un anticipo o pago anticipado (El atributo seleccionado en el compromiso corresponde a anticipos y/o pagos anticipados).

Teniendo en cuenta que los anticipos o pagos anticipados se constituyen con el giro de los recursos, en el momento de la obligación no se generan registros contables automáticos; no obstante, con el propósito de reconocerlos contablemente al cierre de la vigencia fiscal y permitir la conciliación de las cuentas por pagar presupuestales con la contabilidad, se debe realizar el siguiente asiento contable manual:

 MINISTERIO DE DEFENSA NACIONAL República de Colombia	GUÍA No. 12	Página 58 de 70
	Ejecución presupuestal del gasto	Código: 95.1 PF-MDNSGDF- G012- 16
		Vigente a partir de: 04 ABR 2019

CÓDIGO CONTABLE	NOMBRE DE LA CUENTA	DÉBITO	CRÉDITO
991590XXX	Acreedoras de control por contra	XXX	
939090001	Otras cuentas acreedoras de control		XXX


5. ANÁLISIS DE REPORTES

El módulo de egresos ofrece dos tipos de reportes básicos; el primero desde la Web de reportes, “Comprobante” detalla cada una de las características de un documento específico generado en cualquiera de las diferentes instancias presupuestales; Solicitud de Certificado de Disponibilidad Presupuestal, Certificado de Disponibilidad Presupuestal, Compromiso, Radicación de Soportes, Obligación y Orden de Pago. El segundo desde el módulo CEN (Centralizador), “Listado” presenta los principales datos de cualquiera de los documentos generados en la cadena presupuestal, a partir de la selección de los criterios “Filtros” que el usuario considere necesarios.

5.1 Reportes de Comprobante.


5.1.1 Solicitud de Certificado de Disponibilidad Presupuestal

Ruta: Reportes / EPG / Solicitud de CDP / Solicitud de Certificado de Disponibilidad Presupuestal – Comprobante.

	REPEPG001	Usuario Solicitante: MH150101-107 Unidad ó Subunidad Ejecutora Solicitante: 15-01-01-000	MH150101-107 MH150101-107 Unidad Ejecutora Prueba 577- Administración Central-Administración Central				
		Fecha y Hora Sistema: 2019-02-01-6:13 p. m.					
	SOLICITUD DE CERTIFICADO DE DISPONIBILIDAD PRESUPUESTAL						
Numero.:	11019	Fecha Registro:	2019-01-31	Unidad / Subunidad ejecutora:	15-01-01-000 Unidad Ejecutora Prueba 577-Administración Central-Administración Central		
Estado.:	Certificada	Valor Inicial:	75.000.000,00	Valor Total Operaciones:	0,00	Valor Actual:	75.000.000,00
ITEM PARA AFECTACION DE GASTO							
DEPENDENCIA		POSICION CATALOGO DE GASTO					
A DIRECCIÓN ADMINISTRATIVA		A-02-01-01-004 MAQUINARIA Y EQUIPO					
		FECHA OPERACION	VALOR INICIAL	VALOR OPERACION	VALOR ACTUAL		
			75.000.000,00	0,00	75.000.000,00		
Objeto:	Adquisición de maquinaria ABC						
Firma Responsable							
Página 1 de 1							

5.1.2 Certificado de Disponibilidad Presupuestal

Ruta: Reportes / EPG / CDP / Certificado de Disponibilidad Presupuestal – Comprobante.

 MINISTERIO DE DEFENSA NACIONAL República de Colombia	GUÍA No. 12		Página 59 de 70
	Ejecución presupuestal del gasto		Código: 95.1 PF-MDNSGDF- G012- 16


CERTIFICADO DE DISPONIBILIDAD PRESUPUESTAL										
El suscrito Jefe de Presupuesto CERTIFICA que existe apropiación presupuestal disponible y libre de afectación en los siguientes "Ítems de afectación de gastos"										
Número:	219	Fecha Registro:	2019-01-08	Unidad / Subunidad ejecutora:	15-01-01-000 Unidad Ejecutora Prueba 577-Administración Central-Administración Central					
Vigencia Presupuestal	Actual	Estado:	Con Compromiso	Tipo:	Gasto	Uso Caja Menor	Ninguno			
Valor Inicial:	2.393.655,00	Valor Total Operaciones:	0,00	Valor Actual.:	2.393.655,00	Saldo x Comprometer:	0,00	Vr. Bloqueado	0,00	
SOLICITUD DE CERTIFICADO DE DISPONIBILIDAD PRESUPUESTAL					AUTORIZACION DE ADQUISICION DE BIENES Y SERVICIOS					
Número:	219	Fecha Registro:	2019-01-08	Número:		Modalidad de contratación:		Tipo de contrato:		
ITEM PARA AFECTACION DE GASTO										
DEPENDENCIA	POSICION CATALOGO DE GASTO	FUENTE	RECURSO RECURSO	SITUAC.	FECHA OPERACION	VALOR INICIAL	VALOR OPERACION	VALOR ACTUAL	SALDO X COMPROMETER	VALOR BLOQUEADO
A DIRECCIÓN ADMINISTRATIVA	A-02-02-02-006 SERVICIOS DE ALOJAMIENTO; SERVICIOS DE SUMINISTRO DE COMIDAS Y BEBIDAS; SERVICIOS DE TRANSPORTE; Y SERVICIOS DE DISTRIBUCIÓN DE ELECTRICIDAD, GAS Y AGUA	Nación	10	CSF						
Total:						2.393.655,00	0,00	2.393.655,00	0,00	0,00
Objeto:	SERVICIO ENERGIA DICEL DEL GRUPO CONTENTIOSO CONSTITUCIONAL									
Firma Responsable										

Página 1 de 2

5.1.3 Compromiso Presupuestal de Gasto


Ruta: Reportes / EPG / Compromiso / Compromiso Presupuestal de Gasto – Comprobante.

REGISTRO PRESUPUESTAL DEL COMPROMISO											
Con base en el CDP No: 2319 de fecha 2019-01-09. Se hizo el registro presupuestal con el siguiente detalle											
Número:	719	Fecha Registro:	2019-01-09	Unidad / Subunidad ejecutora:	15-01-01-000 GESTIÓN GENERAL						
Vigencia Presupuestal	Actual	Estado:	Con Obligación	Tipo de Moneda:	COP-Pesos	Tasa de Cambio:	0,00				
Valor Inicial:	1.222.447,00	Valor Total Operaciones:		Valor Actual:	1.222.447,00	Saldo x Obligar:	0,00				
TERCERO ORIGINAL											
Identificación: NIT	134510000	Razon Social:	Tercero Juridico Prueba 13451				Medio de Pago:	Abono en cuenta			
CUENTA BANCARIA											
Número:	16329	Banco:	BANCO PRUEBA 172			Tipo:	Corriente	Estado:	Activa		
ORDENADOR DEL GASTO											
Identificación:	167180	Nombre:	Nombre 1 135988 Otros Nombres 135988 Apellido 1 135988 Apellido 2 135988			Cargo:	DIRECTOR ADMINISTRATIVO				
CAJA MENOR											
Identificación:		Fecha de Registro:		Número:	MEMO S/N	Tipo:	ORDEN ADMINISTRATIVO	Fecha:	2019-01-09		
ITEM PARA AFECTACION DE GASTO											
DEPENDENCIA	POSICION CATALOGO DE GASTO	FUENTE	RECURSO RECURSO	SITUAC.	FECHA OPERACION	VALOR INICIAL	VALOR OPERACION	VALOR ACTUAL	SALDO X OBLIGAR		
A DIRECCIÓN ADMINISTRATIVA	A-02-02-02-006 SERVICIOS DE ALOJAMIENTO; SERVICIOS DE SUMINISTRO DE COMIDAS Y BEBIDAS; SERVICIOS DE TRANSPORTE; Y SERVICIOS DE DISTRIBUCIÓN DE ELECTRICIDAD, GAS Y AGUA	Nación	10	CSF							
Total:						1.222.447,00		1.222.447,00	0,00		
Objeto:	FRA. NO. 1839802 DE DICEL, POR EL SERVICIO DE ENERGIA PRESTADO DEL 01 AL 31 DE DICIEMBRE DE 2018, AL TRIBUNAL MEDICO LABORAL DE LA UNIDADGESTION GENERAL DEL MINISTERIO DE DEFENSA NACIONAL										
PLAN DE PAGOS											
DEPENDENCIA DE AFECTACION DE PAC	POSICION DEL CATALOGO DE PAC	FECHA	VALOR A PAGAR	SALDO POR OBLIGAR	LINEA DE PAGO						
000	GESTION GENERAL	1-2	ANC - GASTOS GENERALES NACION CSF	2019-01-09	1.222.447,00	0,00	NINGUNO				

 MINISTERIO DE DEFENSA NACIONAL República de Colombia	GUÍA No. 12	Página 60 de 70
	Ejecución presupuestal del gasto	Código: 95.1 PF-MDNSGDF- G012- 16
		Vigente a partir de: 04 ABR 2019

5.1.4 Radicación de Soportes

Ruta: Reportes / EPG / Cuenta por Pagar / Cuenta por Pagar – Comprobante.

	REPEPG005	Usuario Solicitante: MH150101-107 Unidad ó Subunidad Ejecutora Solicitante: 15-01-01-000	MH150101-107 MH150101-107 Unidad Ejecutora Prueba 577- Administración Central-Administración Central
		Fecha y Hora Sistema: 2019-02-01-6:22 p. m.	

CUENTAS POR PAGAR							
Numero:	3119	Fecha Registro:	2019-01-31	Unidad / Subunidad ejecutora:	15-01-01-000 Unidad Ejecutora Prueba 577-Administración Central-Administración Central		
Estado:	Tramitada	Tipo de Cuenta x Pagar:	Pago Sin Descuentos	Nro. Compromiso:	8819	Nro. Cdp:	10719
Caja menor-Identif.:		Caja Menor-Fecha Registro:		Tipo de Moneda:	COP-Pesos	Tasa de Cambio:	0,00
Valor Antes del Iva:	60.750.000,00	Valor Iva:		Valor Total:	75.000.000,00	Valor Total Moneda Orig.:	0,00
TERCERO							
Identificacion:	800072977	Razon Social:	Administración Descentralizada Establecimiento Publico Prueba 5				


DOCUMENTOS SOPORTE RECIBIDOS	
CODIGO	DESCRIPCION
1	ACTO ADMINISTRATIVO
6	OFICIO
9	CONTRATO
17	FACTURA
31	ACTA

DOCUMENTOS SOPORTE-DATOS ADMINISTRATIVOS		
NUMERO	TIPO	FECHA
1	ACTA	2019-01-31

5.1

Objeto.:	Maquinaria ABC
----------	----------------

Ruta: Reportes / EPG / Obligacion / Obligacion Presupuestal – Comprobante.

 MINISTERIO DE DEFENSA NACIONAL República de Colombia	GUÍA No. 12	Página 61 de 70
	Ejecución presupuestal del gasto	Código: 95.1 PF-MDNSGDF- G012- 16
		Vigente a partir de: 04 ABR 2019



REPEPG006

Usuario Solicitante: MH150101-107 MH150101-107 MH150101-107
 Unidad ó Subunidad Ejecutora Solicitante: 15-01-01-000 Unidad Ejecutora Prueba 577-Administración Central-Administración Central

Fecha y Hora Sistema: 2019-02-01-6:20 p. m.

REGISTRO PRESUPUESTAL DE OBLIGACION.									
Numero:	1019	Fecha Registro:	2018-02-01	Unidad / Subunidad ejecutora:	15-01-01-000 Unidad Ejecutora Prueba 577-Administración Central-Administración Central				
Vigencia Presupuestal	Actual	Estado:	ConOrdendePago	Requiere DIP:	No	Tipo de Moneda:	COP-Pesos	Tasa de Cambio:	0,00
Valor Inicial:	75.000.000,00	Valor Total Operaciones:			0,00	Valor Actual:	75.000.000,00	Saldo x Ordenar:	0,00
Valor Inicial Moneda Original:	0,00	Valor Total Operaciones Moneda Original:			0,00	Valor Actual Moneda Original:	0,00	Saldo x Ordenar Moneda Original:	0,00
Valor Deducciones:	0,00	Valor Neto:			75.000.000,00	Nro. Compromiso:	8819	Nro. Cdp:	10719
Valor Deducciones Moneda:	0,00	Valor Neto Moneda:			0,00	Atributo Contable:	05-NINGUNO	Comprobante Contable:	2080

TERCERO

Identificacion:	800072977	Razon Social:	Administración Descentralizada Establecimiento Publico Prueba 5	Medio de Pago:	Abono en cuenta
-----------------	-----------	---------------	---	----------------	-----------------

CUENTA BANCARIA

Numero:	268002961	Banco:	BANCO PRUEBA 180	Tipo:	Corriente	Estado:	Activa
---------	-----------	--------	------------------	-------	-----------	---------	--------

CUENTA X PAGAR

Numero:	3119	Tipo:	Pago Sin Desouentos	Identificacion:		Fecha de Registro:	
---------	------	-------	---------------------	-----------------	--	--------------------	--

CAJA MENOR

DOCUMENTO SOPORTE

Numero:	4	Tipo:	Acreedor de Ingresos	Fecha:	2019-02-01
---------	---	-------	----------------------	--------	------------


ITEM PARA AFECTACION DE GASTO

DEPENDENCIA	POSICION CATALOGO DE GASTO	FUENTE	RECURSO RECURSO	SITUAC.	FECHA OPERACION	VALOR INICIAL	VALOR OPERACION	VALOR ACTUAL	SALDO X ORDENAR
A DIRECCIÓN ADMINISTRATIVA	A-02-01-01-004 MAQUINARIA Y EQUIPO	Nación	10	CSF					
Total:						75.000.000,00	0,00	75.000.000,00	0,00

Objeto:	
---------	--

PLAN DE PAGOS

DEPENDENCIA DE AFECTACION DE PAC	POSICION DEL CATALOGO DE PAC	FECHA DE PAGO	ESTADO	VALOR A PAGAR
000 GESTION GENERAL	1-2 ANC - GASTOS GENERALES NACION CSF	2019-02-05	OrdenadaPago	75.000.000,00

 MINISTERIO DE DEFENSA NACIONAL República de Colombia	GUÍA No. 12	Página 62 de 70
	Ejecución presupuestal del gasto	Código: 95.1 PF-MDNSGDF- G012- 16
		Vigente a partir de: 04 ABR 2019


5.1.6 Orden de Pago Presupuestal

Ruta: Reportes / EPG / Orden de Pago / Orden de Pago Presupuestal – Comprobante.

ORDEN DE PAGO PRESUPUESTAL															
Número:	17356219	Fecha Registro:	2019-02-07	Unidad / Subunidad ejecutora:	02-01-01-000 Unidad Ejecutora Prueba 624-Administración Central-Administración Central										
Vigencia Presupuestal	Actual	Estado:	SeleccionadaParaPago	Nro Obligación:	49619	Comprobante Contable de la Generación:									
Fecha Máxima Pago:	2019-02-11	Código de Referencia:	04500062400017356219		Tipo de Moneda:	COP-Pesos	Tasa de Cambio:	0,00							
Valor Bruto:	534.023,00	Valor Deducciones:	5.158,00		Valor Neto:	528.865,00	Saldo x Pagar:	534.023,00							
VALORES PAGADOS															
TRM Pago		Valor Bruto		Valor Deducciones	0,00	Valor Neto		Moneda Base Compra		Valor MBC					
REINTEGROS															
Números								No Recauda:							
Bruto Reintegrado Pesos:	0,00			Reintegrado Deducciones Pesos:	0,00			Reintegrado Neto Pesos:	0,00						
Bruto Reintegrado Moneda:	0,00			Reintegrado Deducciones Moneda:	0,00			Reintegrado Neto Moneda:	0,00						
TERCERO DE LA ORDEN DE PAGO															
Identificación:	2925142	Razón Social:	Nombre 1 2595203 Otros Nombres 2595203 Apellido 1 2595203 Apellido 2 2595203					Medio de Pago:	Abono en cuenta						
CUENTA BANCARIA															
Número:	1892717	Banco:	BANCO PRUEBA 184			Tipo:	Ahorro	Estado:	Activa						
TESORERIA				DOCUMENTO SOPORTE											
13-01-01-DT - Unidad Ejecutora Prueba 353-Administración Central-Administración Central				Número:	VIATICOS			Tipo:	OTROS		Fecha:	2019-02-07			
Tipo Beneficiario Pago 01 - Beneficiario final															
ITEM PARA AFECTACION DE GASTOS															
DEPENDENCIA / POSICION CATALOGO DE GASTO	FUENTE	REC	SIT	VALOR		VALOR PAGADO	VALOR REINTEGRADO		USO DE PROYECTOS ESPECIALES						
				PESOS	MONEDA	PESOS	PESOS	MONEDA EXTRANJERA	USO DE PROYECTO	MONEDA	TASA DE CAMBIO	VALOR MONEDA			
000 DAPRE-GESTION GENERAL / A-02-02-02-006 SERVICIOS DE ALOJAMIENTO, SERVICIOS DE SUMINISTRO DE COMIDAS Y BEBIDAS, SERVICIOS DE TRANSPORTE, Y SERVICIOS DE DISTRIBUCIÓN DE ELECTRICIDAD, GAS Y AGUA				Nación	10	CSF	534.023,00	0,00					Pesos	0,00	0,00
DEDUCCIONES															
POSICIONES DEL CATALOGO PARA PAGO NO PRESUPUESTALES		TERCERO			TARIFA	VALOR	VALOR AJUSTADO PAGO	VALOR REINTEGRADO							
2-01-05-01-01-03-05	RETENCION ICA COMERCIAL SERVICIOS DEMÁS ACTIVIDADES DE SERVICIOS	899999061	Entidad Publica Prueba 3141		0,966 %	5.158,00									
LINEAS DE PAGO VINCULADA															
DEPENDENCIA PARA AFECTACION DE PAC		POSICION DEL CATALOGO DE PAC		FECHA	VALOR	ATRIBUTO LINEA DE PAGO	ESTADO								
001 - DAPRE-GESTION GENERAL		1-2 - ANC - GASTOS GENERALES NACION CSF		2019-02-08	534.023,00	05 NINGUNO	SeleccionadaParaPago								
FIRMA(S) RESPONSABLE(S)															



5.2 Reporte de Listados


Mediante este tipo de consultas el usuario puede obtener de manera agregada un listado en Excel de las operaciones realizadas en cada una de las instancias de la cadena básica de ejecución presupuestal. Para visualizarlo se ha habilitado la opción por la Ruta: CEN / EPG / e indicar cualquiera de las siguientes opciones según los documentos que se quieran consultar: Compromisos (información de cabecera e ítems de afectación de gasto), Compromisos de Vigencias Futuras, Plan de pagos de los compromisos (líneas de pago definidas en el compromiso), Obligaciones, CDP o listados de órdenes de pago, como se observa a continuación.

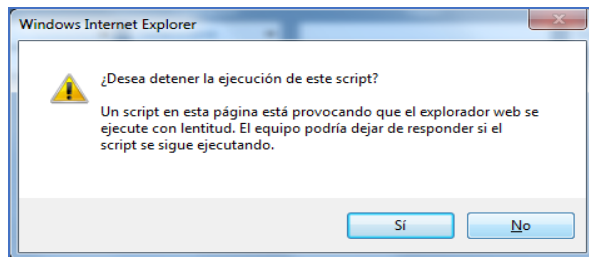
 MINISTERIO DE DEFENSA NACIONAL República de Colombia	GUÍA No. 12	Página 63 de 70
	Ejecución presupuestal del gasto	Código: 95.1 PF-MDNSGDF- G012- 16
		Vigente a partir de: 04 ABR 2019



Una vez se ingresa a la ruta requerida, el sistema presenta unos filtros de búsqueda donde debe ser diligenciados por lo menos los filtros de fecha de registro Inicial y fecha de registro Final, luego se presiona el botón ver consulta, automáticamente se presenta la pantalla con el listado de la información requerida.

Dentro de esta pantalla, en la parte inferior se puede filtrar seleccionando un campo, operador y un valor, luego se presiona el botón  y el sistema trae la información. Si es necesario incluir un nuevo filtro, se puede ingresar información en la línea 2, e igual se selecciona un campo valor, operador y valor, para este caso se debe seleccionar el campo **Y/O** la opción “Y” o la opción “O” y se presiona el botón .

Una vez seleccionada la información, presionando el botón  y se puede exportar a Excel la información.



CENEPG039

Configuración

Numero Documento	Fecha de Registro	Fecha de Creacion	Estado	Dependencia	Dependencia Descripción
119	2019-01-08 00:00:00	2019-01-08 09:39:20	Con Obligacion	A	DIRECCIÓN ADMINISTRATIVA
219	2019-01-08 00:00:00	2019-01-08 10:24:33	Generado	A	DIRECCIÓN ADMINISTRATIVA
319	2019-01-08 00:00:00	2019-01-08 10:27:47	Con Obligacion	A	DIRECCIÓN ADMINISTRATIVA
419	2019-01-08 00:00:00	2019-01-08 10:44:44	Generado	A	DIRECCIÓN ADMINISTRATIVA
519	2019-01-09 00:00:00	2019-01-09 08:03:37	Generado	A	DIRECCIÓN ADMINISTRATIVA
519	2019-01-09 00:00:00	2019-01-09 08:03:37	Generado	A	DIRECCIÓN ADMINISTRATIVA
619	2019-01-09 00:00:00	2019-01-09 16:48:57	Generado	A	DIRECCIÓN ADMINISTRATIVA
719	2019-01-09 00:00:00	2019-01-09 17:05:26	Con Obligacion	A	DIRECCIÓN ADMINISTRATIVA
819	2019-01-09 00:00:00	2019-01-09 17:16:21	Generado	A	DIRECCIÓN ADMINISTRATIVA
919	2019-01-10 00:00:00	2019-01-10 14:02:45	Generado	B	GRUPO TALENTO HUMANO
919	2019-01-10 00:00:00	2019-01-10 14:02:45	Generado	B	GRUPO TALENTO HUMANO
919	2019-01-10 00:00:00	2019-01-10 14:02:45	Generado	B	GRUPO TALENTO HUMANO
1019	2019-01-10 00:00:00	2019-01-10 14:08:25	Generado	B	GRUPO TALENTO HUMANO
1019	2019-01-10 00:00:00	2019-01-10 14:08:25	Generado	B	GRUPO TALENTO HUMANO
1019	2019-01-10 00:00:00	2019-01-10 14:08:25	Generado	B	GRUPO TALENTO HUMANO

Campo:
 Operador:
 Valor:
 Y/O:

1.

2.

A	B	C	D	E	F	G	H	I	J	K	L	M
Numero Documento	Fecha de Registro	Fecha de Creacion	Estado	Dependencia	Dependencia Descripción	Rubro	Descripción	Fuente	Recurso	Situación	Valor Inicial	Valor Operacione
119	2019-01-08 00:00:00	2019-01-08 09:39:20	Con Obligacion	A	DIRECCIÓN ADMINISTRATIVA	A-02-02-02-006	SERVICIOS DE ALOJAMIENTO; SERVICIOS DE SUMINISTRO DE COMIDAS Y BEBIDAS; SERVICIOS DE TRANSPORTE; Y SERVICIOS DE DISTRIBUCIÓN DE ELECTRICIDAD, GAS Y AGUA	Nación	RECURSOS CORRIENTES	CSF	2,393,655.00	0.00
219	2019-01-08 00:00:00	2019-01-08 10:24:33	Generado	A	DIRECCIÓN ADMINISTRATIVA	A-02-02-02-009	SERVICIOS PARA LA COMUNIDAD, SOCIALES Y PERSONALES	Nación	RECURSOS CORRIENTES	CSF	884,850.00	-454,112.00
319	2019-01-08 00:00:00	2019-01-08 10:27:47	Con Obligacion	A	DIRECCIÓN ADMINISTRATIVA	A-02-02-02-009	SERVICIOS PARA LA COMUNIDAD, SOCIALES Y PERSONALES	Nación	RECURSOS CORRIENTES	CSF	288,305.00	0.00
419	2019-01-08 00:00:00	2019-01-08 10:44:44	Generado	A	DIRECCIÓN ADMINISTRATIVA	A-02-02-02-008	SERVICIOS PRESTADOS A LAS EMPRESAS Y SERVICIOS DE PRODUCCIÓN	Nación	RECURSOS CORRIENTES	CSF	44,872,934.56	0.00
519	2019-01-09 00:00:00	2019-01-09 08:03:37	Generado	A	DIRECCIÓN ADMINISTRATIVA	A-02-02-01-003	OTROS BIENES TRANSPORTABLES (EXCEPTO PRODUCTOS METÁLICOS, MAQUINARIA Y EQUIPO)	Nación	RECURSOS CORRIENTES	CSF	58,659,020.43	0.00
519	2019-01-09 00:00:00	2019-01-09 08:03:37	Generado	A	DIRECCIÓN ADMINISTRATIVA	A-02-02-01-004	PRODUCTOS METÁLICOS Y PAQUETES DE SOFTWARE	Nación	RECURSOS CORRIENTES	CSF	4,164,765.57	0.00
619	2019-01-09 00:00:00	2019-01-09 16:48:57	Generado	A	DIRECCIÓN ADMINISTRATIVA	A-02-02-02-008	SERVICIOS PRESTADOS A LAS EMPRESAS Y SERVICIOS DE PRODUCCIÓN	Nación	RECURSOS CORRIENTES	CSF	61,600,000.00	0.00
719	2019-01-09 00:00:00	2019-01-09 17:05:26	Con Obligacion	A	DIRECCIÓN ADMINISTRATIVA	A-02-02-02-006	SERVICIOS DE ALOJAMIENTO; SERVICIOS DE SUMINISTRO DE COMIDAS Y BEBIDAS; SERVICIOS DE TRANSPORTE; Y SERVICIOS DE DISTRIBUCIÓN DE ELECTRICIDAD, GAS Y AGUA	Nación	RECURSOS CORRIENTES	CSF	1,222,447.00	0.00
819	2019-01-09 00:00:00	2019-01-09 17:16:21	Generado	A	DIRECCIÓN ADMINISTRATIVA	A-02-02-02-008	SERVICIOS PRESTADOS A LAS EMPRESAS Y SERVICIOS DE PRODUCCIÓN	Nación	RECURSOS CORRIENTES	CSF	37,760,000.00	0.00
919	2019-01-10 00:00:00	2019-01-10 14:02:45	Generado	B	GRUPO TALENTO HUMANO	A-01-01-01-002-001-02-1	COMISIÓN DE SERVICIOS	Nación	RECURSOS CORRIENTES	CSF	52,239,424.00	0.00
919	2019-01-10 00:00:00	2019-01-10 14:02:45	Generado	B	GRUPO TALENTO HUMANO	A-01-01-03-019	PRIMA DE INSTALACIÓN EN EL EXTERIOR	Nación	RECURSOS CORRIENTES	CSF	13,327,600.00	0.00
919	2019-01-10 00:00:00	2019-01-10 14:02:45	Generado	B	GRUPO TALENTO HUMANO	A-01-01-03-020	PRIMA DE ALOJAMIENTO EN EL EXTERIOR	Nación	RECURSOS CORRIENTES	CSF	57,419,116.00	0.00
1019	2019-01-10 00:00:00	2019-01-10 14:08:25	Generado	B	GRUPO TALENTO HUMANO	A-01-01-01-002-001-02-2	COMISIÓN DE ESTUDIOS	Nación	RECURSOS CORRIENTES	CSF	17,822,496.00	0.00

5.2.1 Listado Compromisos Consolidado

Esta consulta muestra de forma consolidada los compromisos presupuestales registrados por cada una de las Sub Unidades pertenecientes a la Unidad Ejecutora de conexión; esta nueva funcionalidad es muy parecida a la consulta de compromiso que está hoy disponible, a la cual se le agregan dos columnas, una de Caja Menor, que muestra el número de caja menor contra el que se hace el compromiso y otra el número de compromiso de vigencias futuras, que muestra el compromiso de vigencias futuras contra el cual se afectó el presupuesto de la vigencia actual, a fin de que el usuario vea la trazabilidad de la información.


Así mismo permite filtrar por tipo de documento soporte registrado en los datos administrativos del compromiso.

Este reporte se encuentra por la **Ruta** CEN / EPG / Listado Compromisos Consolidado / consolidado; asignada a los perfiles Gestión Presupuesto Gastos, Entidad Consulta, ESP - Control Consulta, ESP Consulta Agregados. Para ser generado se debe ingresar por la Unidad Ejecutora de seis (06) dígitos.

CMEPG058

Año	<input type="text" value="2019"/>
Periodo	<input type="text" value="Primer Semestre"/>
Tipo de Gasto	<input type="text" value="Gasto Generales A-2"/>
Rango	<input type="text" value="Todos"/>
Vigencia	<input type="text" value="Actual"/>
Tipo de documento soporte	<input type="text" value="Todos"/>

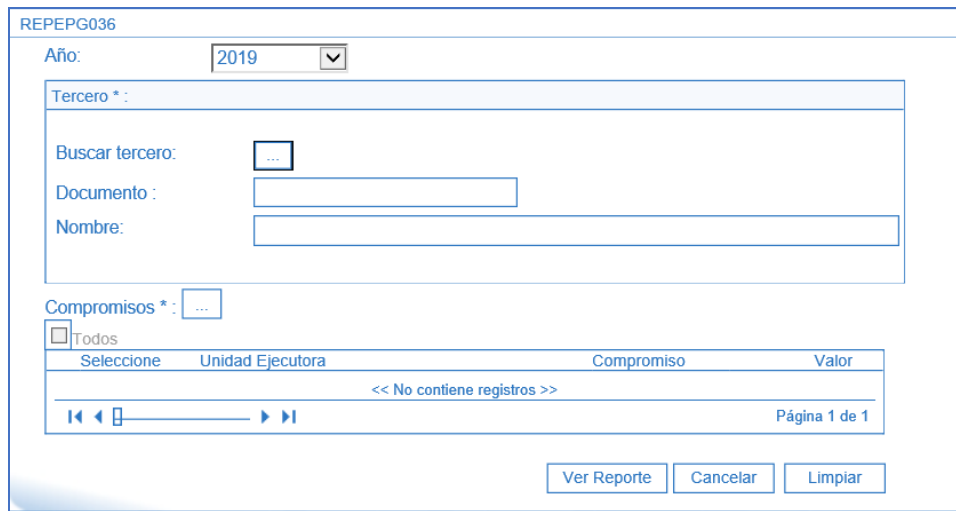
A	B	C	D	E	F	G	H	I	J	K	L	M	N	O	P	Q	R	S	T	U
Entidad Identificación	Entidad Descripción	Numero Documento	Vigencia	Fecha de Registro	Fecha de Creación	Fecha de Documento Soporte	Tipo Documento Soporte	Numero Documento Soporte	Caja Menor	Tipo Identificación	Identificación	Razón Social	Medio de Pago	Numero Cuenta Bancaria	Tipo	Identificación Razón Social	Código Dependencia Gasto	Dependencia Gasto	Rubro Presupuestal	
15-01-04-001	BASE NAVAL15113	Actual	11/03/2011	11/03/2011	11/03/2011	CONTRAT 057-CBN1	NIT	806005495		SISCAD S	Abono en 504270413	Corriente	890903938	BANCOLC70	BASE NA A-2-0-4-4					
15-01-04-001	BASE NAVAL15113	Actual	11/03/2011	11/03/2011	11/03/2011	CONTRAT 057-CBN1	NIT	806005495		SISCAD S	Abono en 504270413	Corriente	890903938	BANCOLC71	FUERZA NA-2-0-4-4					
15-01-04-001	BASE NAVAL15113	Actual	11/03/2011	11/03/2011	11/03/2011	CONTRAT 057-CBN1	NIT	806005495		SISCAD S	Abono en 504270413	Corriente	890903938	BANCOLC73	GUARDACA-2-0-4-4					
15-01-04-001	BASE NAVAL15113	Actual	11/03/2011	11/03/2011	11/03/2011	CONTRAT 057-CBN1	NIT	806005495		SISCAD S	Abono en 504270413	Corriente	890903938	BANCOLC75	ESTACION-2-0-4-4					
15-01-04-001	BASE NAVAL15113	Actual	11/03/2011	11/03/2011	11/03/2011	CONTRAT 057-CBN1	NIT	806005495		SISCAD S	Abono en 504270413	Corriente	890903938	BANCOLC78	BATALLOI A-2-0-4-4					
15-01-04-001	BASE NAVAL15213	Actual	13/03/2011	13/03/2011	13/03/2011	CONTRAT 062-CBN1	NIT	860034604		AUTOMAY	Abono en 038285292	Corriente	860002964	BANCO D181	DEPARTA A-2-0-4-1					
15-01-04-001	BASE NAVAL15313	Actual	13/03/2011	13/03/2011	13/03/2011	CONTRAT 064-CBN1	NIT	802018192		SOLUCIOI	Abono en 800907107	Ahorro	890300275	BANCO D170	BASE NA A-2-0-4-1					
15-01-04-001	BASE NAVAL15413	Actual	13/03/2011	13/03/2011	13/03/2011	CONTRAT 060-CBN1	Cédula de Ciu	27787091		SALCEDO	Abono en 02800002E	Ahorro	860034313	BANCO D,76	BATALLOI A-2-0-4-4					
15-01-04-001	BASE NAVAL15413	Actual	13/03/2011	13/03/2011	13/03/2011	CONTRAT 060-CBN1	Cédula de Ciu	27787091		SALCEDO	Abono en 02800002E	Corriente	860034313	BANCO D,89	BATALLOI A-2-0-4-4					
15-01-04-001	BASE NAVAL15513	Actual	13/03/2011	13/03/2011	13/03/2011	CONTRAT 067-CBN1	NIT	890401375		ELECTRO	Abono en 056300013	Ahorro	860034313	BANCO D,72	BUQUE AI A-2-0-4-5					
15-01-04-001	BASE NAVAL15613	Actual	13/03/2011	13/03/2011	13/03/2011	CONTRAT 072-CBN1	Cédula de Ciu	33106006		MUÑOZ C.	Abono en 41263200E	Ahorro	80003780C	BANCO A,72	BUQUE AI A-2-0-4-4					
15-01-04-001	BASE NAVAL15713	Actual	13/03/2011	13/03/2011	13/03/2011	CONTRAT 070-CBN1	Cédula de Ciu	37921449		EVAN CUI	Abono en 84700713E	Corriente	890300275	BANCO D172	BUQUE AI A-2-0-4-5					
15-01-04-001	BASE NAVAL15813	Actual	13/03/2011	13/03/2011	13/03/2011	CONTRAT 069-CBN1	Cédula de Ciu	37921449		EVAN CUI	Abono en 84700713E	Corriente	890300275	BANCO D172	BUQUE AI A-2-0-4-5					
15-01-04-001	BASE NAVAL15913	Actual	13/03/2011	13/03/2011	13/03/2011	OTROS 071-CBN1	NIT	806000506		AGENTE (Abono en 830078184	Corriente	890300275	BANCO D171	FUERZA NA-2-0-4-4					
15-01-04-001	BASE NAVAL15913	Actual	13/03/2011	13/03/2011	13/03/2011	OTROS 071-CBN1	NIT	806000506		AGENTE (Abono en 830078184	Corriente	890300275	BANCO D172	BUQUE AI A-2-0-4-4					
15-01-04-001	BASE NAVAL16013	Actual	13/03/2011	13/03/2011	13/03/2011	CONTRAT 061-CBN1	NIT	900109994		TELEACCI	Abono en 346008592	Corriente	86000302C	BANCO B170	BASE NA A-2-0-4-6					
15-01-04-001	BASE NAVAL16013	Actual	13/03/2011	13/03/2011	13/03/2011	CONTRAT 061-CBN1	NIT	900109994		TELEACCI	Abono en 346008592	Corriente	86000302C	BANCO B173	GUARDACA-2-0-4-6					
15-01-04-001	BASE NAVAL16013	Actual	13/03/2011	13/03/2011	13/03/2011	CONTRAT 061-CBN1	NIT	900109994		TELEACCI	Abono en 346008592	Corriente	86000302C	BANCO B174	ESTACION A-2-0-4-6					
15-01-04-001	BASE NAVAL16013	Actual	13/03/2011	13/03/2011	13/03/2011	CONTRAT 061-CBN1	NIT	900109994		TELEACCI	Abono en 346008592	Corriente	86000302C	BANCO B175	ESTACION A-2-0-4-6					
15-01-04-001	BASE NAVAL16013	Actual	13/03/2011	13/03/2011	13/03/2011	CONTRAT 061-CBN1	NIT	900109994		TELEACCI	Abono en 346008592	Corriente	86000302C	BANCO B176	BATALLOI A-2-0-4-6					
15-01-04-001	BASE NAVAL16113	Actual	13/03/2011	13/03/2011	13/03/2011	CONTRAT 063-CBN1	NIT	806013970		GLOBAL I	Abono en 49519796E	Corriente	890903938	BANCOLC70	BASE NA A-2-0-4-1					
15-01-04-001	BASE NAVAL16113	Actual	13/03/2011	13/03/2011	13/03/2011	CONTRAT 063-CBN1	NIT	806013970		GLOBAL I	Abono en 49519796E	Corriente	890903938	BANCOLC71	FUERZA NA A-2-0-4-1					
15-01-04-001	BASE NAVAL16113	Actual	13/03/2011	13/03/2011	13/03/2011	CONTRAT 063-CBN1	NIT	806013970		GLOBAL I	Abono en 49519796E	Corriente	890903938	BANCOLC73	GUARDACA-2-0-4-1					
15-01-04-001	BASE NAVAL16113	Actual	13/03/2011	13/03/2011	13/03/2011	CONTRAT 063-CBN1	NIT	806013970		GLOBAL I	Abono en 49519796E	Corriente	890903938	BANCOLC75	ESTACION A-2-0-4-1					
15-01-04-001	BASE NAVAL16213	Actual	13/03/2011	13/03/2011	13/03/2011	CONTRAT 068-CBN1	NIT	830056149		ANDCOM	Abono en 130000102	Corriente	86000302C	BANCO B172	BUQUE AI A-2-0-4-5					
15-01-04-001	BASE NAVAL16313	Actual	14/03/2011	14/03/2011	14/03/2011	OTROS PLANILLA	Cédula de Ciu	712971241		GOMEZ B.	Abono en 00014152E	Ahorro	860034313	BANCO D,70	BASE NA A-2-0-4-1					
15-01-04-001	BASE NAVAL16413	Actual	14/03/2011	14/03/2011	14/03/2011	OTROS PLANILLA	Cédula de Ciu	73086637		SANTAMA	Abono en 20772826E	Ahorro	890903938	BANCOLC70	BASE NA A-2-0-4-1					
15-01-04-001	BASE NAVAL16513	Actual	14/03/2011	14/03/2011	14/03/2011	OTROS PLANILLA	Cédula de Ciu	73105911		HARRIS G	Abono en 00014153E	Ahorro	860034313	BANCO D,70	BASE NA A-2-0-4-1					
15-01-04-001	BASE NAVAL16613	Actual	14/03/2011	14/03/2011	14/03/2011	OTROS PLANILLA	Cédula de Ciu	1098696565		GOMEZ N	Abono en 05827000E	Ahorro	860034313	BANCO D,70	BASE NA A-2-0-4-1					

 <p>MINISTERIO DE DEFENSA NACIONAL República de Colombia</p>	GUÍA No. 12	Página 66 de 70
	Ejecución presupuestal del gasto	Código: 95.1 PF-MDNSGDF- G012- 16
		Vigente a partir de: 04 ABR 2019

NOTA 41: Todos los reportes pueden ser exportados a Excel o PDF, sin embargo, por ningún motivo debe ser ajustada o modificada la información que estos contengan, dado que esto invalidará el documento como soporte de las operaciones financieras realizadas en el SIIF Nación y se constituye en una falta gravísima, acarreado el delito de falsedad ideológica en documento público contemplado en el artículo 286 del Código Penal.

5.3 Reporte de Relación de pagos


Este reporte, muestra la relación de pagos realizados a un tercero para un periodo de tiempo determinado. Para generar este reporte, el **PERFIL** "Entidad - Consulta", deberá ingresar por la Unidad o Subunidad a la cual quiere generar dicha información y por la **RUTA:** Reportes / EPG / Relación de Pagos / Relación de Pagos. El sistema presenta la siguiente pantalla:



Sobre la anterior pantalla se debe realizar las siguientes acciones:

- **Año:** seleccionar el año de la vigencia a la cual se desea generar el reporte.
- **Tercero:** seleccionar el tercero al cual se le va a generar el reporte de relación de pagos. En la pantalla emergente que el sistema presenta para la búsqueda del tercero, se pueden utilizar los diferentes filtros, tales como NIT o Número de Identificación, Razón Social o Nombres y Apellidos.
- **Compromisos:** oprimir el botón de búsqueda el Sistema muestra automáticamente los compromisos asociados al tercero y la vigencia seleccionada. Si se requiere consultar un compromiso específico, se ubica el número del compromiso y se selecciona en la primera casilla a la izquierda, pero si requiere consultar todos los pagos realizados al tercero, se debe seleccionar la casilla Todos Todos.

Por último, dar clic en el botón "Ver Reporte". El sistema genera la siguiente información:

 MINISTERIO DE DEFENSA NACIONAL República de Colombia	GUÍA No. 12	Página 67 de 70
	Ejecución presupuestal del gasto	Código: 95.1 PF-MDNSGDF- G012- 16
		Vigente a partir de: 04 ABR 2019


RELACION DE PAGOS																		
Unidad / Sub-Unidad:		15-01-01-000 Unidad Ejecutora Prueba 577-Administración Central-Administración Central		Número de Compromiso:		8919		Valor Total:		320.071,75		Saldo por pagar:		0,00				
Tipo Doc. Identidad:		CEDULA_DE_CIUDADANIA		Número Doc. Identidad:		52049		Tercero:				Nombre 1 38239 Otros Nombres 38239 Apellido 1 38239 Apellido 2 38239						
DOCUMENTO SOPORTE																		
Tipo:		RESOLUCION		Número:		0061		Fecha:		08/01/2019 0:00:00								
OBJETO																		
Objeto:		RESOLUCION NO. 0061 DEL 08 D ENERO DE 2019, VIATICOS COMISION RIOHACHA-GUAJIRA DE CP. JOHANNA PATRITICIA JARAMILLO LOSADA.																
EL SUSCRITO RESPONSABLE DEL AREA DE TESORERIA CERTIFICA QUE AL CONTRATISTA ANTERIORMENTE MENCIONADO SE LE REALIZARON LOS SIGUIENTES PAGOS:																		
CUENTA POR PAGAR				NUM OBLIGACION	ANTICIPOS	ORDEN DE PAGO				MEDIO DE PAGO		REINTEGRO		DOCUMENTO SOPORTE		ENTIDAD PAGADORA	CONCEPTO DE PAGO	
FECHA	NUMERO	VALOR	IVA		CONCEDIDO/ AMORTIZADO	NUMERO	FECHA DE PAGO	VALOR BRUTO	VALOR DEDUCCIONES	VALOR NETO	CTA/CHEQUE	BANCO	NUMERO	VALOR	TIPO	NUMERO	CODIGO	
2019-01-17	4919	320.071,75	0,00	8119		4311219	2019-01-24	320.071,75	0,00	320.071,75	232477	BANCO PRUEBA 170			RESOLUCION	0061	13-01-01-DT	VIATICOS - COMISION 08/01/2019 AL 10/01/2019
<small>CONCEDIDO: Ordenes de pago en estado pagadas, con atributo línea de pago, o atributo contable diferente a NINGUNO. AMORTIZADO: Con valor negativo, los valores de legalizaciones con cargo a la ODP pagadas con los atributos anteriormente mencionadas</small>																		
Página 1 de 3																		

En el informe se puede observar el registro de la radicación de soportes, el número de la obligación correspondiente a la radicación de soportes, si el pago se registró con atributo de Anticipo o Pago Anticipado, muestra también la información correspondiente a las órdenes de pago (número, fechas, valor bruto, valor deducciones, valor neto y moneda de pago), igualmente informa el medio de pago por el cual se realizó el pago al tercero seleccionado y los documentos soportes de dicho pago.

Cuando en el compromiso presupuestal se registra un Consorcio o Unión Temporal y los pagos se realizaron a los integrantes del mismo, este reporte mostrará los pagos realizados a los integrantes del Consorcio o Unión Temporal, independientemente de que el compromiso se encuentre a nombre del Consorcio o Unión Temporal.

6. ABREVIATURAS, UNIDADES DE MEDIDA Y EXPRESIONES ACEPTADAS

- 6.1. CDP: Certificado de Disponibilidad Presupuestal.
- 6.2. CENIT: Compensación Electrónica Nacional Interbancaria.
- 6.3. CSF: Con Situación de Fondos.
- 6.4. DGCPTN: Dirección General de Crédito Público y Tesoro Nacional.
- 6.5. EPG: Ejecución Presupuestal del Gasto.
- 6.6. PAC: Programa Anual Mensualizado de Caja.
- 6.7. SCUN: Sistema de Cuenta Única Nacional
- 6.8. SIIF: Sistema Integrado de Información Financiera.
- 6.9. SSF: Sin Situación de Fondos.


 <p>MINISTERIO DE DEFENSA NACIONAL República de Colombia</p>	GUÍA No. 12	Página 68 de 70
	Ejecución presupuestal del gasto	Código: 95.1 PF-MDNSGDF- G012- 16
		Vigente a partir de: 04 ABR 2019

7. NOTAS Y ADVERTENCIAS


Se encuentran señaladas dentro del cuerpo del documento para dar mayor claridad al lector del mismo.

8. DOCUMENTOS ASOCIADOS

- 8.1 Régimen Tributario Vigente
- 8.2 Régimen General de Contabilidad Pública.
- 8.3 Ley 14 del 6 julio 1983 “Por la cual se fortalecen los fiscos de las Entidades Territoriales y se dictan otras disposiciones”.
- 8.4 Ley 80 del 28 octubre 1993 “Por la cual se expide el Estatuto General de la Contratación Administrativa Pública” y reglamentarios.
- 8.5 Ley 344 del 27 diciembre 1996 “Por la cual se dictan normas tendientes a la racionalización del gasto público, se concede una facultad extraordinaria y se expiden otras disposiciones”.
- 8.6 Ley 789 del 27 diciembre 2002 “Por la cual se dictan normas para apoyar el empleo y ampliar la protección social y se modifican algunos artículos del Código Sustantivo de Trabajo”.
- 8.7 Ley 819 del 9 julio 2003 “Por la cual se dictan normas orgánicas en materia de presupuesto, responsabilidad y transparencia fiscal y se dictan otras disposiciones”.
- 8.8 Ley 1089 del 31 agosto 2006 “Por medio de la cual se regula la adquisición de bienes y servicios destinados a la Defensa y Seguridad Nacional”.
- 8.9 Ley 1150 del 16 julio 2007 “Por medio de la cual se introducen medidas para la eficiencia y la transparencia en la Ley 80 de 1993 y se dictan otras disposiciones generales sobre la contratación con Recursos Públicos”.
- 8.10 Ley 1607 del 26 diciembre 2012 “Por la cual se expiden normas en materia tributaria y se dictan otras disposiciones”.
- 8.11 Ley Anual de Presupuesto “Por la cual se decreta el Presupuesto de Rentas y Recursos de Capital y Ley de Apropriaciones para la vigencia fiscal”.
- 8.12 Decreto 111 del 15 enero 1996 "Por el cual se compilan las Leyes 38 de 1989, 179 de 1994 y 225 de 1995, que conforman el Estatuto Orgánico del Presupuesto”.
- 8.13 Decreto 1068 del 26 mayo 2015 “Por medio del cual se expide el Decreto Único Reglamentario del Sector Hacienda y Crédito Público.
- 8.14 Decreto 412 del 2 de marzo de 2018 “Por el cual se modifica parcialmente el Decreto 1068 de 2015 en el Libro 2 Régimen reglamentario del sector hacienda y crédito público, Parte 8 del Régimen Presupuestal, Parte 9 Sistema Integrado de Información Financiera -SIIF Nación y se establecen otras disposiciones”
- 8.15 Decreto de Liquidación del Presupuesto para la Vigencia.
- 8.16 Resolución 036 del 7 mayo 1998 “Por la cual se determinan algunas normas y procedimientos sobre registros presupuestales, suministro de información y su sistematización del Presupuesto General de la Nación”.
- 8.17 Resolución 4240 del 2 junio 2000 “Por la cual se reglamenta el Decreto 2685 de diciembre 28 de 1999”.
- 8.18 Resolución No. 371 del 23 marzo 2001 "Por la cual se delega una función" Distribución del Presupuesto.
- 8.19 Resolución N° 338 del 17 de febrero de 2006 del Ministerio de Hacienda y Crédito Público “Por la cual se establecen los requisitos generales para las devoluciones de sumas de dinero consignadas en exceso o que no correspondan a la Dirección General de Crédito Público y del Tesoro Nacional del Ministerio de Hacienda y Crédito Público”
- 8.20 Resolución 533 del 08 de octubre de 2015, de la Contaduría General de la Nación, “Por la cual se incorpora, en el Régimen de Contabilidad Pública, el marco normativo aplicable a entidades de gobierno y se dictan otras disposiciones”.

 <p>MINISTERIO DE DEFENSA NACIONAL República de Colombia</p>	GUÍA No. 12	Página 69 de 70
	Ejecución presupuestal del gasto	Código: 95.1 PF-MDNSGDF- G012- 16
		Vigente a partir de: 04 ABR 2019

- 8.21 Resolución 620 del 26 de noviembre de 2015, de la Contaduría General de la Nación, “Por la cual se incorpora el Catálogo General de Cuentas del Marco Normativo para Entidades de Gobierno”.
- 8.22 Resolución 468 del 19 de agosto de 2016, de la Contaduría General de la Nación, “Por medio de la cual se modifica el Catálogo General de Cuentas del Marco Normativo para Entidades de Gobierno”.
- 8.23 Resolución 484 del 17 de octubre de 2017, de la Contaduría General de la Nación “Por la cual se modifican el Anexo de la Resolución 533 de 2015 en lo relacionado para el Reconocimiento, Medición, Revelación y Presentación de los Hechos Económicos del Marco Normativo para entidades de Gobierno y el artículo 4° de la Resolución 533 de 2015, y se dictan otras disposiciones”.
- 8.24 Resolución 010 del 7 de marzo de 2018 de la Dirección General de Presupuesto Público Nacional, “Por la cual se establece el Catálogo de Clasificación Presupuestal y se dictan otras disposiciones para su administración”.
- 8.25 Resolución 156 de 29 de mayo de 2018 de la Contaduría General de la Nación, “Por la cual se modifica la Resolución 354 de 2007, que adopto el Régimen de Contabilidad Pública, estableció su conformación y definió su ámbito de aplicación, deroga las Resoluciones 355 y 356 de 2007 y artículos 2°,3°, y 4° de la Resolución 354”.
- 8.26 Directiva Permanente “Políticas registro información financiera”.
- 8.27 Directiva Permanente No.36 del 25 de noviembre de 2016 “Políticas y disposiciones de orden financiero para el pago de obligaciones contractuales y reglamentarias”.
- 8.28 Directiva Permanente No.38 del 22 de noviembre del 2018 “Políticas para la ejecución de las apropiaciones asignadas a las Unidades Ejecutoras de la Sección Presupuestal 1501 y 1601 vigencias 2018-2022”.
- 8.29 Circular 043 de 2011 “Pago a Beneficiario Final”, Ministerio de Hacienda y Crédito Público “
- 8.30 Circular Externa 027 del 27 agosto 2012 “Cambios y Mejoras introducidas al SIIF Nación”, Ministerio de Hacienda y Crédito Público.
- 8.31 Circular Externa 016 del 06 junio 2012 “Cambios y Mejoras en actualización de versión SIIF Nación”, Ministerio de Hacienda y Crédito Público.
- 8.32 Circular Externa 050 del 30 agosto 2013 “Cambios y Mejoras en actualización de versión SIIF Nación”, Ministerio de Hacienda y Crédito Público.
- 8.33 Circular Externa 054 del 4 octubre 2013 “Cambios y Mejoras en actualización de versión SIIF Nación”, Ministerio de Hacienda y Crédito Público.
- 8.34 Circular Externa 041 de fecha 06 noviembre 2015 – Ministerio de Hacienda y Crédito Público.
- 8.35 Circular Externa 002 de fecha 08 enero 2016 – Ministerio de Hacienda y Crédito Público.
- 8.36 Circular Externa 057 de fecha 04 noviembre 2016 - Ministerio de Hacienda y Crédito Público.
- 8.37 Circular Externa 024 de fecha 15 de mayo de 2017 - Ministerio de Hacienda y Crédito Público.
- 8.38 Circular Externa 037 de fecha 30 de octubre de 2017 - Ministerio de Hacienda y Crédito Público.
- 8.39 Circular Externa 013 de fecha 07 de marzo de 2018 - Ministerio de Hacienda y Crédito Público.
- 8.40 Circular Externa 021 de fecha 22 de febrero de 2018 – Colombia Compra Eficiente y Archivo General de la Nación.
- 8.41 Circular Externa 022 de fecha 23 de abril de 2018 – Ministerio de Hacienda y Crédito Público.
- 8.42 Memorando N° MEMO 2015-9255 MDN-SGDCE del 4 de agosto de 2015.
- 8.43 Guía Financiera No.1 “Creación ordenadores del gasto”.
- 8.44 Guía Financiera No. 2 “Creación y Parametrización de una Subunidad Ejecutora”.
- 8.45 Guía Financiera No. 4 “Creación terceros y vinculación cuentas bancarias”.
- 8.46 Guía Financiera No. 5 “Apropiación presupuestal inicial”.
- 8.47 Guía Financiera No. 6 “Cargas masivas ejecución presupuestal del gasto”.
- 8.48 Guía Financiera No. 13 “Gestión tesorería centralizadora de pagos”.
- 8.49 Guía Financiera No. 14 “Generación orden de pago no presupuestal originadas en traslados a pagaduría”.
- 8.50 Guía Financiera No. 17 “Ejecución presupuestal en moneda extranjera”.
- 8.51 Guía Financiera No. 23 “Cesión de Contratos”.
- 8.52 Guía Financiera No. 24 “Parametrización Tesorerías Sistema SIIF Nación”.

 <p>MINISTERIO DE DEFENSA NACIONAL República de Colombia</p>	GUÍA No. 12	Página 70 de 70
	Ejecución presupuestal del gasto	Código: 95.1 PF-MDNSGDF- G012- 16
		Vigente a partir de: 04 ABR 2019

- 8.53 Guía Financiera No. 37 “Endoso Orden de Pago”.
- 8.54 Guía Financiera No. 44 “Administración cupo PAC en Subunidad”.
- 8.55 Guía Financiera No. 45 “Administración PAC y cupo PAC en UE”.
- 8.56 Guía Financiera No. 52 “Sistema de Cuenta Única Nacional”.

9. ANEXOS

No aplica.

10. DEFINICIONES

- 10.1. **CENIT:** es una Cámara de Compensación Automatizada operada por el Banco de la República, que provee el servicio de procesamiento de órdenes de pago o recaudos electrónicos de bajo valor, originados por las entidades vinculadas a nombre propio o de sus clientes, personas naturales o jurídicas con cuenta corriente o de ahorros.
- 10.2. **PAC:** es un instrumento de administración financiera mediante el cual se verifica y aprueba el monto máximo mensual de fondos disponibles para la Entidad. (Artículo 2.3.2.2. Decreto 1068 de 26 de mayo de 2015).
- 10.3. **SCUN:** conjunto de procesos de recaudo, traslado, administración y giro de recursos realizados por los órganos que conforman el Presupuesto General de la Nación. (Artículo 2.3.1.1. Decreto 1068 de 26 de mayo de 2015).
- 10.4. **SIIF:** el Sistema Integrado de Información Financiera (SIIF) Nación es un sistema que coordina, integra, centraliza y estandariza la gestión financiera pública nacional, con el fin de propiciar una mayor eficiencia y seguridad en el uso de los recursos del Presupuesto General de la Nación y de brindar información oportuna y confiable. (Artículo 2.9.1.2.2 Decreto 1068 de 26 de mayo de 2015).
- 10.5. **CCP:** el Catálogo de Clasificación Presupuestal, es la compilación de la estructura y desagregación de la información del presupuesto establecida por la Constitución Política, las leyes orgánicas y sus decretos reglamentarios.