




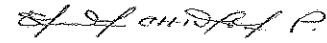
Anexo No. 4
DIRECCION GENERAL MARITIMA
ESTADO DE RESULTADOS
 Periodo de 01 de Enero A 31 de Marzo de 2020
 (Cifra en pesos)

Código	Cuentas	Periodo Actual mar-20	Periodo Anterior mar-19
	INGRESOS OPERACIONALES	<u>45.619.155.661</u>	<u>40.041.514.164</u>
41	Ingresos fiscales	<u>42.407.734.332</u>	<u>39.360.820.875</u>
4110	No tributarios	42.552.785.252	39.486.598.128
4195	Devoluciones y Descuentos	-145.050.871	-125.777.252
43	Venta de Servicios	<u>61.898.384</u>	<u>0</u>
4390	Otros Servicios	61.898.384	0,00
44	Tranferencias y Subvenciones	<u>3.117.662.946</u>	<u>680.693.289</u>
4428	Otros Transferencias	3.117.662.946	680.693.289
47	Operaciones interinstitucionales	<u>31.860.000</u>	<u>0</u>
4705	fondos recibidos	31.860.000	0
	GASTOS OPERACIONALES	<u>24.782.952.296</u>	<u>37.740.818.260</u>
51	De administración y de Operación	<u>17.165.179.000</u>	<u>14.331.522.184</u>
5101	Sueldos y Salarios	2.541.308.658	2.262.409.969
5102	Contribuciones Imputadas	590.440.140	522.792.288
5103	Contribuciones Efectivas	625.310.005	529.039.572
5104	Aportes sobre la nómina	120.481.500	110.054.000
5107	Prestaciones sociales	2.208.314.637	1.978.797.046
5108	Gastos de personal diversos	26.915.200	232.614.841
5111	Generales	9.958.640.694	8.098.039.072
5120	Impuestos Contribuciones y Tasas	1.083.768.165	597.775.397
53	Deterioro, Depreciatio., Amortizaciones y Prov.	<u>5.154.869.433</u>	<u>3.778.336.878</u>
5347	Deterioro de cuentas por pagar	0	0
5360	Depreciación de Propiedad, Planta y Equipo	5.025.522.281	3.703.630.634
5366	Amortizacion de activos intangibles	129.347.152	74.706.244
54	Trasferencias y Subvenciones	<u>2.343.258.903</u>	<u>19.610.326.786</u>
5423	otras transferencias	2.343.258.903	19.610.326.786
57	Operaciones interinstitucionales	<u>119.644.961</u>	<u>20.632.412</u>
5720	operaciones de enlace	119.644.961	20.632.412
	EXCEDENTE (DEFICIT) OPERACIONAL	<u>20.836.203.365</u>	<u>2.300.695.905</u>
48	OTROS INGRESOS	<u>563.289.838</u>	<u>129.390.964</u>
4802	Financieros	3.850.156	3.618.076
4806	Ajuste por Diferencial en cambio	1.558	0
4808	Otros Ingresos Ordinarios	559.438.124	122.772.888
58	OTROS GASTOS	<u>527.791.130</u>	<u>1.009.814</u>
5890	Gastos diversos	490.397.790	1.009.814
5893	Devoluciones y descuentos ingresos fiscales	37.393.340	0
	EXCEDENTE (DEFICIT) DEL EJERCICIO	<u>20.871.702.873</u>	<u>2.426.077.056</u>


 Contralmirante JUAN FRANCISCO HERRERA LEAL
 Director General Marítimo
 C.C. 73.110.507
 (adjunto certificación)


 ASD.CAMILO E. CARDENAS LOMBANA
 Financiero - Dimar
 C.C. 19.475.158


 Capitan de Fragata KELLI ZAMARA CORDERO PARDO
 Subdirectora Administrativa y Financiera - Dimar
 C.C. 45.532.004


 PD. SANDRA YANETH CHIVARÁ PALACIOS
 Contadora General Dimar
 T.P. 86717 - T
 C.C. 52.059.938