





Anexo No. 4
DIRECCION GENERAL MARITIMA
ESTADO DE RESULTADOS
 Periodo de 01 de Enero A 29 de Febrero de 2020
 (Cifra en pesos)

Código	Cuentas	Periodo Actual feb-20	Periodo Anterior feb-19
	INGRESOS OPERACIONALES	<u>30.687.325.325</u>	<u>28.196.859.781</u>
41	Ingresos fiscales	<u>28.656.724.256</u>	<u>27.516.166.492</u>
4110	No tributarios	28.730.409.176	27.592.242.760
4195	Devoluciones y Descuentos	-74.684.921	-76.076.268
43	Venta de Servicios	<u>41.466.918</u>	<u>0</u>
4390	Otros Servicios	41.466.918	0,00
44	Tranferencias y Subvenciones	<u>1.958.274.152</u>	<u>680.693.289</u>
4426	Otros Transferencias	1.958.274.152	680.693.289
47	Operaciones interinstitucionales	<u>31.860.000</u>	<u>0</u>
4705	fondos recibidos	31.860.000	0
	GASTOS OPERACIONALES	<u>15.540.697.286</u>	<u>30.931.856.977</u>
51	De administración y de Operación	<u>10.680.822.485</u>	<u>8.851.807.037</u>
5101	Sueldos y Salarios	1.611.891.594	1.511.755.765
5102	Contribuciones Imputadas	375.878.654	344.890.123
5103	Contribuciones Efectivas	402.481.702	350.708.183
5104	Aportes sobre la nómina	78.357.600	74.047.800
5107	Prestaciones sociales	1.421.161.822	1.323.456.232
5108	Gastos de personal diversos	22.000.000	229.625.703
5111	Generales	5.665.959.648	4.465.589.054
5120	Impuestos Contribuciones y Tasas	1.083.091.465	551.734.177
53	Deterioro, Depreciacion., Amortizaciones y Prov.	<u>3.393.193.448</u>	<u>2.449.090.743</u>
5347	Deterioro de cuentas por pagar	0	0
5360	Depreciación de Propiedad, Planta y Equipo	3.316.507.468	2.399.286.580
5366	Amortización de activos intangibles	76.685.980	49.804.163
54	Trasferencias y Subvenciones	<u>1.428.038.447</u>	<u>19.610.326.786</u>
5423	otras transferencias	1.428.038.447	19.610.326.786
57	Operaciones interinstitucionales	<u>38.642.906</u>	<u>20.632.412</u>
5720	operaciones de enlace	38.642.906	20.632.412
	EXCEDENTE (DEFICIT) OPERACIONAL	<u>15.146.628.039</u>	<u>-2.734.997.197</u>
48	OTROS INGRESOS	<u>604.457.610</u>	<u>43.114.909</u>
4802	Financieros	71.367.628	2.872.940
4806	Ajuste por Diferencial en cambio	1.558	0
4808	Otros Ingresos Ordinarios	533.088.424	40.241.969
58	OTROS GASTOS	<u>37.393.340</u>	<u>0</u>
5890	Gastos diversos	0	0
5893	Devoluciones y descuentos ingresos fiscales	37.393.340	0
5894	Devoluciones, rebajas y descuentos en venta de bie.	0	0
	EXCEDENTE (DEFICIT) DEL EJERCICIO	<u>15.743.692.310</u>	<u>-2.691.882.288</u>


 Contralmirante **JUAN FRANCISCO HERRERA LEAL**
 Director General Marítimo
 C.C. 73.110.507
 (adjunto certificación)


ASD. CAMILO E. CÁRDENAS LOMBANA
 Financiero - Dimar
 C.C. 19.475.158


 Capitan de Fragata **KELLIE ZAMARA CORDERO PARDO**
 Subdirectora Administrativa y Financiera - Dimar
 C.C. 45.532.004


PD. SANDRA YANETH CHIVARÁ PALACIOS
 Contadora General Dimar
 T.P. 86717 - T
 C.C. 52.059.938