


## DIRECCION GENERAL MARITIMA


## ESTADO DE RESULTADOS


Periodo de 01 de Enero A 30 de Septiembre de 2019


(Cifra en pesos)

Código	Cuentas	Periodo Actual sep-19	Periodo Anterior sep-18
	<b>INGRESOS OPERACIONALES</b>	<b><u>124.684.055.334</u></b>	<b><u>117.241.392.073</u></b>
41	Ingresos fiscales	<b><u>117.713.875.092</u></b>	<b><u>110.915.978.002</u></b>
4110	No tributarios	118.173.869.518	111.752.401.374
4195	Devoluciones y Descuentos	-459.994.426	-836.423.372
44	Tranferencias y Subvenciones	<b><u>6.969.789.643</u></b>	<b><u>6.295.511.689</u></b>
4428	Otros Transferencias	6.969.789.643	6.295.511.689
47	Operaciones interinstitucionales	<b><u>390.600</u></b>	<b><u>29.902.382</u></b>
4705	fondos recibidos	0	529.822
4720	Operaciones de enlace	390.600	29.372.560
	<b>GASTOS OPERACIONALES</b>	<b><u>90.679.176.878</u></b>	<b><u>119.588.208.937</u></b>
51	De administración y de Operación	<b><u>59.496.330.500</u></b>	<b><u>66.450.708.374</u></b>
5101	Sueldos y Salarios	7.152.786.965	6.874.455.601
5102	Contribuciones Imputadas	1.765.528.855	1.611.797.431
5103	Contribuciones Efectivas	1.671.950.455	1.581.049.142
5104	Aportes sobre la nómina	383.065.200	366.352.900
5107	Prestaciones sociales	6.348.373.244	7.396.515.910
5108	Gastos de personal diversos	611.434.289	14.012.201.495
5111	Generales	40.964.254.586	34.031.244.522
5120	Impuestos Contribuciones y Tasas	598.936.905	577.091.373
53	Deterioro, Depreciatio., Amortizaciones y Prov.	<b><u>11.549.831.777</u></b>	<b><u>8.608.235.017</u></b>
5347	Deterioro de cuentas por pagar	0	0
5360	Depreciación de Propiedad, Planta y Equipo	11.325.713.045	8.607.585.104
5366	Amortización de activos intangibles	224.118.733	649.913
54	Trasferencias y Subvenciones	<b><u>19.612.382.189</u></b>	<b><u>43.860.979.423</u></b>
5423	otras trasferencias	19.612.382.189	43.860.979.423
57	Operaciones interinstitucionales	<b><u>20.632.412</u></b>	<b><u>668.286.122</u></b>
5720	operaciones de enlace	20.632.412	668.286.122
	<b>EXCEDENTE (DEFICIT) OPERACIONAL</b>	<b><u>34.004.878.456</u></b>	<b><u>-2.346.816.863</u></b>
48	<b>OTROS INGRESOS</b>	<b><u>5.854.202.050</u></b>	<b><u>26.462.254.064</u></b>
4802	Financieros	10.327.993	1.852.336.752
4808	Otros Ingresos Ordinarios	5.843.874.057	24.609.917.312
58	<b>OTROS GASTOS</b>	<b><u>237.566.092</u></b>	<b><u>222.735.814</u></b>
5803	Ajustes por diferencia en cambio	1.018.243	0
5890	Gastos diversos	236.547.849	221.653.706
5893	Devoluciones y descuentos ingresos fiscales	0	1.022.560
5894	Devoluciones,rebajas y descuentos en venta de bie.	0	59.548
	<b>EXCEDENTE (DEFICIT) DEL EJERCICIO</b>	<b><u>39.621.514.415</u></b>	<b><u>23.892.701.387</u></b>

  
 Vicealmirante. JUAN MANUEL SOLTAU OSPINA  
 Director General Marítimo  
 C.d. 73.110.507  
 (adjunto certificación)

  
 ASD. CAMILO E. CARDENAS LOMBANA  
 Financiero - Dimar  
 C.C. 19.475.158

  
 Teniente de Navío YEFFERSON IVAN QUIÑERO FUERTE  
 Subdirector Administrativo y Financiero (e) - Dimar  
 C. C. 7.181.699

  
 PD. NELSON RODOLFO TARAZONA TARAZONA  
 Contador General Dimar  
 TP-94356-T  
 C. C. 79.710.273