





Anexo No. 4
DIRECCION GENERAL MARITIMA
ESTADO DE RESULTADOS
 Periodo de 01 de Enero A 31 de Octubre de 2019
 (Cifra en pesos)

Código	Cuentas	Periodo Actual oct-19	Periodo Anterior oct-18
	INGRESOS OPERACIONALES	<u>138.598.253.731</u>	<u>131.090.662.036</u>
41	Ingresos fiscales	<u>131.614.389.864</u>	<u>124.334.136.058</u>
4110	No tributarios	132.120.806.207	125.210.482.726
4195	Devoluciones y Descuentos	-506.416.343	-876.346.668
44	Tranferencias y Subvenciones	<u>6.983.473.267</u>	<u>6.726.623.595</u>
4428	Otros Transferencias	6.983.473.267	6.726.623.595
47	Operaciones interinstitucionales	<u>390.600</u>	<u>29.902.382</u>
4705	fondos recibidos	0	529.822
4720	Operaciones de enlace	390.600	29.372.560
	GASTOS OPERACIONALES	<u>103.721.021.098</u>	<u>127.925.960.336</u>
51	De administración y de Operación	<u>70.778.861.807</u>	<u>73.544.577.275</u>
5101	Sueldos y Salarios	7.952.222.192	7.624.199.635
5102	Contribuciones Imputadas	1.945.463.723	1.782.772.256
5103	Contribuciones Efectivas	1.856.630.189	1.762.470.760
5104	Aportes sobre la nómina	422.824.700	403.406.200
5107	Prestaciones sociales	7.052.396.505	8.057.857.027
5108	Gastos de personal diversos	1.014.255.396	15.488.807.924
5111	Generales	49.935.802.198	37.847.972.099
5120	Impuestos Contribuciones y Tasas	599.266.905	577.091.373
53	Deterioro, Depreciatio., Amortizaciones y Prov.	<u>13.051.201.978</u>	<u>9.608.810.377</u>
5347	Deterioro de cuentas por pagar	0	0
5360	Depreciación de Propiedad, Planta y Equipo	12.802.181.164	9.607.877.181
5366	Amortizacion de activos intangibles	249.020.814	933.197
54	Trasferencias y Subvenciones	<u>19.870.324.900</u>	<u>44.026.020.662</u>
5423	otras tranferencias	19.870.324.900	44.026.020.662
57	Operaciones interintitucionales	<u>20.632.412</u>	<u>746.552.022</u>
5720	operaciones de enlace	20.632.412	746.552.022
	EXCEDENTE (DEFICIT) OPERACIONAL	<u>34.877.232.634</u>	<u>3.164.701.699</u>
48	OTROS INGRESOS	<u>9.708.735.987</u>	<u>27.350.740.526</u>
4802	Financieros	11.538.351	1.854.204.943
4808	Otros Ingresos Ordinarios	9.697.197.636	25.496.535.584
58	OTROS GASTOS	<u>237.566.092</u>	<u>232.650.731</u>
5803	Ajuste por diferencia en cambio	1.018.243	0
5890	Gastos diversos	236.547.849	231.568.623
5893	Devoluciones y descuentos ingresos fiscales	0	1.022.560
5894	Devoluciones, rebajas y descuentos en venta de bie.	0	59.548
	EXCEDENTE (DEFICIT) DEL EJERCICIO	<u>44.348.402.529</u>	<u>30.282.791.495</u>


 Vicealmirante. JUAN MANUEL SOLTAU OSPINA
 Director General Marítimo
 C.C. 73.110.507
 (adjunto certificación)


 ASD. CAMILO E. CÁRDENAS LOMBANA
 Financiero - Dimar
 C.C. 19.475.158


 Teniente de Navío YEFFERSON IVAN QUINTERO FUERTE
 Subdirector Administrativo y Financiero (e) - Dimar
 C.C. 7.181.699


 PD. NELSON RODOLFO TARAZONA TARAZONA
 Contador General Dimar
 TP-94356-T / C.C. 79.710.273