




Anexo No. 4  
**DIRECCION GENERAL MARITIMA**  
**ESTADO DE RESULTADOS**  
 Periodo de 01 de Enero A 31 de Mayo de 2019  
 (Cifra en pesos)

Código Cuentas	Periodo Actual may-19	Periodo Anterior may-18
<b>INGRESOS OPERACIONALES</b>	<b><u>66.507.425.171</u></b>	<b><u>63.062.575.038</u></b>
<b>41 Ingresos fiscales</b>	<b><u>65.826.341.282</u></b>	<b><u>63.013.495.470</u></b>
4110 No tributarios	66.138.473.660	63.421.306.955
4195 Devoluciones y Descuentos	-312.132.378	-407.811.485
<b>44 Tranferencias y Subvenciones</b>	<b><u>680.693.289</u></b>	<b><u>20.199.746</u></b>
4428 Otros Transferencias	680.693.289	20.199.746
<b>47 Operaciones interinstitucionales</b>	<b><u>390.600</u></b>	<b><u>28.879.822</u></b>
4705 fondos recibidos	0	529.822
4720 Operaciones de enlace	390.600	28.350.000
<b>GASTOS OPERACIONALES</b>	<b><u>53.989.885.718</u></b>	<b><u>78.207.360.087</u></b>
<b>51 De administración y de Operación</b>	<b><u>28.010.308.793</u></b>	<b><u>36.574.838.506</u></b>
5101 Sueldos y Salarios	3.793.514.306	3.807.117.256
5102 Contribuciones Imputadas	910.355.510	923.277.480
5103 Contribuciones Efectivas	885.142.589	875.899.403
5104 Aportes sobre la nómina	185.931.000	186.130.200
5107 Prestaciones sociales	3.311.811.346	4.024.428.286
5108 Gastos de personal diversos	346.402.441	8.013.887.079
5111 Generales	17.978.214.696	18.167.007.429
5120 Impuestos Contribuciones y Tasas	598.936.905	577.091.373
<b>53 Deterioro, Depreciacion., Amortizaciones y Prov.</b>	<b><u>6.348.617.728</u></b>	<b><u>4.707.595.682</u></b>
5347 Deterioro de cuentas por pagar	0	0
5360 Depreciación de Propiedad, Planta y Equipo	6.224.107.321	4.707.465.699
5366 Amortizacion de activos intangibles	124.510.407	129.983
<b>54 Trasferencias y Subvenciones</b>	<b><u>19.610.326.786</u></b>	<b><u>36.681.765.244</u></b>
5423 otras tranferencias	19.610.326.786	36.681.765.244
<b>57 Operaciones interintitucionales</b>	<b><u>20.632.412</u></b>	<b><u>243.160.655</u></b>
5720 operaciones de enlace	20.632.412	243.160.655
<b>EXCEDENTE (DEFICIT) OPERACIONAL</b>	<b><u>12.517.539.453</u></b>	<b><u>-15.144.785.049</u></b>
<b>48 OTROS INGRESOS</b>	<b><u>652.046.662</u></b>	<b><u>7.349.089.813</u></b>
4802 Financieros	3.618.076	1.870.566.054
4808 Otros Ingresos Ordinarios	648.428.586	5.478.523.759
<b>58 OTROS GASTOS</b>	<b><u>129.006.198</u></b>	<b><u>218.134.565</u></b>
5890 Gastos diversos	129.006.198	217.866.165
5893 Devoluciones y descuentos ingresos fiscales	0	0
5894 Devoluciones,rebajas y descuentos en venta de bie.	0	268.400
<b>EXCEDENTE (DEFICIT) DEL EJERCICIO</b>	<b><u>13.040.579.917</u></b>	<b><u>-8.013.829.801</u></b>

  
 Vicealmirante. JUAN MANUEL SOLTAU OSPINA  
 Director General Marítimo  
 C.C. 73.110.507  
 (adjunto certificación)

  
 Capitán de Corbeta MARIA PAOLA PIZANO CORSO  
 Subdirectora Administrativa y Financiera - Dimar  
 C.C. 52.716.458

  
 ASD. CAMILO E. CÁRDENAS LOMBANA  
 Financiero - Dimar  
 C.C. 19.475.158

  
 PD. NELSON RODOLFO TARAZONA TARAZONA  
 Contador General Dimar  
 TP-94356-T  
 C. C. 79.710.273