

1 5 12 01	Materias primas	0,00	0,00	0,00	0,00	0,00	0,00
1.5.14	MATERIALES Y SUMINISTROS	3.472.367.086,60	594.213.844,88	1.397.822.133,11	2.968.758.770,37	2.968.758.770,37	0,00
1 5 14 01	Envases y empaques	0,00	0,00	0,00	0,00	0,00	0,00
1 5 14 03	Medicamentos	0,00	0,00	0,00	0,00	0,00	0,00
1 5 14 04	Materiales médico - quirúrgicos	9 881 018,09	495 000,00	2 647 775,15	7 728 242,94	7 728 242,94	0,00
1 5 14 05	Materiales reactivos y de laboratorio	1 671 023,00	0,00	1 430 048,00	240 975,00	240 975,00	0,00
1 5 14 06	Materiales odontológicos	0,00	0,00	0,00	0,00	0,00	0,00
1 5 14 08	Viveres y rancho	2 300,00	16 035 243,42	3 464 787,58	12 572 755,84	12 572 755,84	0,00
1 5 14 09	Repuestos	738 055 432,50	16 007 431,38	152 275 631,81	601 787 232,07	601 787 232,07	0,00
1 5 14 15	Materiales para educación	0,00	0,00	0,00	0,00	0,00	0,00
1.5.14.17	Elementos y accesorios de aseo	13 495 790,78	0,00	4 102 807,68	9 392 983,10	9 392 983,10	0,00
1 5 14 20	Moldes y troqueles	36 414,00	0,00	0,00	36 414,00	36 414,00	0,00
1 5 14 21	Dotación a trabajadores	628 298 905,49	88 270 507,41	256 987 915,30	459 581 497,60	459 581 497,60	0,00
1 5 14 22	Ropa hospitalaria y quirúrgica	32 764 488,17	672 200,50	22 721 590,61	10 715 098,06	10 715 098,06	0,00
1 5 14 23	Combustibles y lubricantes	830 976 357,90	760 776 383,06	718 696 513,22	873 056 227,74	873 056 227,74	0,00
1 5 14 24	Elementos y materiales para construcción	473 009 576,40	2 932 410,10	107 868 021,30	368 073 965,20	368 073 965,20	0,00
1 5 14 25	Equipo de alojamiento y campaña	55 697 315,29	3 340 199,45	8 135 253,19	50 902 261,55	50 902 261,55	0,00
1 5 14 90	Otros materiales y suministros	688 478 436,98	5 684 469,56	119 491 789,27	574 671 117,27	574 671 117,27	0,00
1.6	PROPIEDADES, PLANTA Y EQUIPO	344.419.848.676,66	70.965.713.785,91	61.074.068.130,09	364.311.494.212,48	0,00	364.311.494.212,48
1.6.05	TERRENOS	14.560.960.061,91	0,00	0,00	14.560.960.061,91	0,00	14.560.960.061,91
1 6 05 01	Urbanos	14 560 960 061,91	0,00	0,00	14 560 960 061,91	0,00	14 560 960 061,91
1.6.15	CONSTRUCCIONES EN CURSO	13.363.262.391,40	44.274.687.330,67	38.808.901.006,12	20.829.248.715,95	0,00	20.829.248.715,95
1 6 15 01	Edificaciones	13 363 262 391,40	9 965 093 764,37	2 499 107 439,82	20 829 248 715,95	0,00	20 829 248 715,95
1 6 15 90	Otras construcciones en curso	0,00	34 309 793 566,30	34 309 793 566,30	0,00	0,00	0,00
1.6.20	MAQUINARIA, PLANTA Y EQUIPO DE MONTAJE	102.787.834.690,00	17.500.000.000,00	0,00	120.287.834.690,00	0,00	120.287.834.690,00
1 6 20 05	Equipos de comunicación y computación	980 367 500,00	0,00	0,00	980 367 500,00	0,00	980 367 500,00
1 6 20 08	equipos de transporte, traccion y levacion	101 807 467 190,00	17 500 000 000,00	0,00	119 307 467 190,00	0,00	119 307 467 190,00
1.6.35	BIENES MUEBLES EN BODEGA	5.866.322.739,37	1.034.927.625,71	5.398.716.784,79	1.502.633.680,29	0,00	1.502.633.680,29
1 6 35 01	Maquinaria y equipo	1 745 150 108,20	0,00	1 646 248 068,99	98 902 039,21	0,00	98 902 039,21
1 6 35 02	Equipo medico y cientifico	132 921 920,06	0,00	5 744 719,06	127 177 201,00	0,00	127 177 201,00
1 6 35 03	Muebles, enseres y equipo de oficina	64 197 140,77	445 587 625,71	401 090 476,49	108 694 289,99	0,00	108 694 289,99
1 6 35 04	Equipos de comunicacion y computacion	1 261 832 532,29	589 340 000,00	732 553 559,18	1 118 618 973,11	0,00	1 118 618 973,11
1 6 35 05	Equipos de transporte, traccion y elevacion	2 628 307 140,97	0,00	2 605 406 269,29	22 900 871,68	0,00	22 900 871,68
1 6 35 07	Redes, líneas y cables	0,00	0,00	0,00	0,00	0,00	0,00
1 6 35 11	Equipos de comedor, cocina, despensa y hoteleria	33 913 897,08	0,00	7 673 691,78	26 240 205,30	0,00	26 240 205,30
1 6 35 90	Otros bienes muebles en bodega	0,00	0,00	0,00	0,00	0,00	0,00
1.6.37	PROPIEDAD PLANTA Y EQUIPO NO EXPLOTADO	796.421.602,02	450.034.921,68	865.455.628,69	381.000.795,01	0,00	381.000.795,01
1 6 37 06	Redes, líneas y cables	0,00	0,00	0,00	0,00	0,00	0,00
1 6 37 07	Maquinaria y equipo	104 343 206,00	0,00	89 110 000,00	15 233 206,00	0,00	15 233 206,00
1 6 37 08	Equipo médico y científico	30 497 195,25	0,00	30 497 195,25	0,00	0,00	0,00
1 6 37 09	Muebles, enseres y equipo de oficina	85 508 947,36	25 398 261,21	28 007 199,52	82 900 009,05	0,00	82 900 009,05
1 6 37 12	Equipos de comedor, cocina, despensa y hoteleria	6 182 662,00	0,00	6 182 662,00	0,00	0,00	0,00
1 6 37 10	Equipos de comunicacion y computacion	492 528 491,41	296 330 316,40	593 468 267,85	195 390 539,96	0,00	195 390 539,96
1 6 37 11	Equipos de transporte, traccion y elevacion	77 361 000,00	128 306 344,07	118 190 304,07	87 477 040,00	0,00	87 477 040,00
1.6.40	EDIFICACIONES	110.825.854.444,16	0,00	0,00	110.825.854.444,16	0,00	110.825.854.444,16
1 6 40 01	Edificios y casas	74 041 975 371,16	0,00	0,00	74 041 975 371,16	0,00	74 041 975 371,16
1 6 40 02	Oficinas	7 222 121 082,98	0,00	0,00	7 222 121 082,98	0,00	7 222 121 082,98
1 6 40 04	Locales	1 176 171 211,36	0,00	0,00	1 176 171 211,36	0,00	1 176 171 211,36
1 6 40 07	Salas de exhibición, conferencias y ventas	3 748 353 910,86	0,00	0,00	3 748 353 910,86	0,00	3 748 353 910,86
1 6 40 15	Casetas y campamentos	58 081 962,37	0,00	0,00	58 081 962,37	0,00	58 081 962,37
1 6 40 17	Parqueaderos y garajes	169 504 465,08	0,00	0,00	169 504 465,08	0,00	169 504 465,08
1 6 40 18	Bodegas	1 002 149 522,29	0,00	0,00	1 002 149 522,29	0,00	1 002 149 522,29
1 6 40 29	Infraestructura portuaria	12 921 308 262,99	0,00	0,00	12 921 308 262,99	0,00	12 921 308 262,99
1 6 40 90	Otras edificaciones	10 486 188 655,07	0,00	0,00	10 486 188 655,07	0,00	10 486 188 655,07
1.6.42	REPUESTOS	0,00	0,00	0,00	0,00	0,00	0,00
1 6 42 06	Muebles, enseres y equipo de oficina	0,00	0,00	0,00	0,00	0,00	0,00
1 6 42 07	Equipos de comunicación y computación	0,00	0,00	0,00	0,00	0,00	0,00
1 6 42 08	Equipos de transporte, tracción y elevación	0,00	0,00	0,00	0,00	0,00	0,00
1 6 42 90	Otros repuestos	0,00	0,00	0,00	0,00	0,00	0,00

1 6 75 90	Otros equipos de transporte, tracción y elevación	390 000 000,00	0,00	0,00	390 000 000,00	0,00	390 000 000,00
1.6.80	EQUIPOS DE COMEDOR, COCINA, DESPENSA Y HOTELERIA	712.307.318,46	7.673.691,78	0,00	719.981.010,24	0,00	719.981.010,24
1 6 80 02	Equipo de restaurante y cafetería	550 436 436,47	0,00	0,00	550 436 436,47	0,00	550 436 436,47
1 6 80 04	Equipo de lavandería	159 073 881,95	7 673 691,78	0,00	166 747 573,73	0,00	166 747 573,73
1 6 80 90	Otros equipos de comedor, cocina, despensa y hotelería	2 797 000,04	0,00	0,00	2 797 000,04	0,00	2 797 000,04
1.6.85	DEPRECIACION ACUMULADA (CR)	-69.472.473.878,28	1.204.474.358,00	7.119.653.087,16	-75.387.652.287,44	0,00	-75.387.652.287,44
1 6 85 01	Edificaciones	-9 035 940 227,53	0,00	491 344 226,39	-9 527 284 453,92	0,00	-9 527 284 453,92
1 6 85 02	Plantas, ductos y tuneles	-79 721 648,27	0,00	5 192 045,50	-84 913 693,77	0,00	-84 913 693,77
1 6 85 03	Redes, líneas y cables	-266 022 573,40	0,00	12 631 477,62	-278 654 051,02	0,00	-278 654 051,02
1 6 85 04	Maquinaria y equipo	-4 309 899 515,51	13 267,53	563 286 261,54	-4 873 172 509,52	0,00	-4 873 172 509,52
1 6 85 05	Equipo médico y científico	-8 156 260 931,30	17 193 060,30	776 132 784,04	-8 915 200 655,04	0,00	-8 915 200 655,04
1 6 85 06	Muebles, enseres y equipos de oficina	-2 849 501 280,22	8 254 724,19	186 837 804,26	-3 028 084 360,29	0,00	-3 028 084 360,29
1 6 85 07	Equipos de comunicación y computación	-36 649 774 336,27	396 804 195,92	3 446 625 003,97	-39 699 595 144,32	0,00	-39 699 595 144,32
1 6 85 08	Equipos de transporte, tracción y elevación	-7 187 478 452,33	114 228 738,40	1 073 409 022,85	-8 146 658 736,78	0,00	-8 146 658 736,78
1 6 85 09	Equipo de comedor, cocina, despensa y hotelería	-253 920 405,16	0,00	14 696 217,54	-268 616 622,70	0,00	-268 616 622,70
1 6 85 13	Maquinaria y equipo - equipo de construcción	-235 662 162,52	68 528 524,24	138 705 966,16	-305 839 604,44	0,00	-305 839 604,44
1 6 85 15	Muebles, enseres y equipo de oficina - muebles y enseres	-448 292 045,77	599 451 847,42	410 792 257,29	-259 632 455,64	0,00	-259 632 455,64
1.9	OTROS ACTIVOS	62.169.125.008,04	61.927.246.041,24	62.855.524.593,79	61.240.848.955,49	61.240.848.955,49	0,00
1.9.05	BIENES Y SERVICIOS PAGADOS POR ANTICIPADO	2.820.050.783,75	2.433.274.246,03	1.813.846.658,51	3.439.478.371,27	3.439.478.371,27	0,00
1 9 05 01	Seguros	1 504 288 026,76	289 186 756,00	646 022 720,22	1 147 452 062,54	1 147 452 062,54	0,00
1 9 05 05	Impresos, publicaciones, suscripciones y afiliaciones	151 527 956,99	1 220 088 208,96	290 979 138,29	1 080 637 027,66	1 080 637 027,66	0,00
1 9 05 13	Estudios y proyectos	0,00	0,00	0,00	0,00	0,00	0,00
1 9 05 14	Bienes y servicios	1 164 234 800,00	923 999 281,07	876 844 800,00	1 211 389 281,07	1 211 389 281,07	0,00
1.9.06	AVANCES Y ANTICIPOS ENTREGADOS	6.743.993.165,00	6.226.023.803,00	12.003.523.803,00	966.493.165,00	966.493.165,00	0,00
1 9 06 03	Avances para viáticos y gastos de viaje	0,00	3 523 803,00	3 523 803,00	0,00	0,00	0,00
1 9 06 04	Adquisición de bienes y servicios	6 743 993 165,00	6 222 500 000,00	12 000 000 000,00	966 493 165,00	966 493 165,00	0,00
1.9.08	RECURSOS ENTREGADOS EN ADMINISTRACIÓN	50.018.749.975,15	51.557.905.593,60	46.957.168.488,07	54.619.487.080,68	54.619.487.080,68	0,00
1 9 08 01	En administración	50 018 749 975,15	51 557 905 593,60	46 957 168 488,07	54 619 487 080,68	54 619 487 080,68	0,00
1.9.09	DEPOSITOS ENTREGADOS EN GARANTÍAS	0,00	0,00	0,00	0,00	0,00	0,00
1 9 09 03	Depósitos judiciales	0,00	0,00	0,00	0,00	0,00	0,00
1.9.26	DERECHOS EN FIDEICOMISO	0,00	1.395.465.654,00	1.395.465.654,00	0,00	0,00	0,00
1 9 26 03	Fiducia mercantil - patrimonio autónomo	0,00	1 395 465 654,00	1 395 465 654,00	0,00	0,00	0,00
1.9.70	ACTIVOS INTANGIBLES	3.910.235.749,90	837.500.000,00	837.500.000,00	3.910.235.749,90	3.910.235.749,90	0,00
1 9 70 07	Licencias	1 944 563 583,10	37 500 000,00	37 500 000,00	1 944 563 583,10	1 944 563 583,10	0,00
1 9 70 08	Softwares	1 165 672 166,80	800 000 000,00	0,00	1 965 672 166,80	1 965 672 166,80	0,00
1 9 70 10	Activos intangibles en fase de desarrollo	800 000 000,00	0,00	800 000 000,00	0,00	0,00	0,00
1 9 70 90	Otros activos intangibles	0,00	0,00	0,00	0,00	0,00	0,00
1.9.75	AMORTIZACIÓN ACUMULADA DE ACTIVOS INTANGIBLES (CR)	-1.323.904.185,76	872.542.398,61	1.243.485.644,21	-1.694.847.411,36	-1.694.847.411,36	0,00
1 9 75 07	Licencias	-986 983 916,07	31 062 500,00	209 712 109,37	-1 165 633 525,44	-1 165 633 525,44	0,00
1 9 75 08	Softwares	-336 920 249,69	841 479 898,61	1 033 773 534,84	-529 213 885,92	-529 213 885,92	0,00
2	PASIVOS	6.967.685.176,03	98.909.988.669,79	99.941.738.306,13	7.999.452.812,37	2.445.655.364,37	5.553.797.448,00
2.4	CUENTAS POR PAGAR	557.082.642,28	91.491.046.519,79	92.080.209.819,51	1.128.245.942,00	1.128.245.942,00	0,00
2.4.01	ADQUISICION DE BIENES Y SERVICIOS NACIONALES	0,00	23.552.528.494,99	24.125.952.519,70	573.424.024,71	573.424.024,71	0,00
2 4 01 01	Bienes y servicios	0,00	1 232 375 912,90	1 805 799 937,61	573 424 024,71	573 424 024,71	0,00
2 4 01 02	Proyectos de inversión	0,00	22 320 152 582,09	22 320 152 582,09	0,00	0,00	0,00
2.4.07	RECURSOS A FAVOR DE TERCEROS	418.780.305,05	53.755.881.180,31	53.384.165.212,40	47.044.337,14	47.044.337,14	0,00
2 4 07 03	Impuestos	0,00	0,00	0,00	0,00	0,00	0,00
2 4 07 06	Cobro cartera de terceros	0,00	593 869 789,00	593 869 789,00	0,00	0,00	0,00
2 4 07 20	Recaudos por clasificar	308 842 264,60	52 776 621 892,31	52 499 977 079,40	32 197 451,69	32 197 451,69	0,00
2 4 07 22	Estampillas	102 252 231,45	346 832 072,00	259 426 726,00	14 846 885,45	14 846 885,45	0,00
2 4 07 90	Otros recursos a favor de terceros	7 665 809,00	38 557 427,00	30 891 618,00	0,00	0,00	0,00
2.4.24	DESCUENTO DE NOMINA	0,00	1.606.481.882,00	1.606.481.882,00	0,00	0,00	0,00
2 4 24 01	Aportes a fondos pensionales	0,00	77 467 500,00	77 467 500,00	0,00	0,00	0,00
2 4 24 02	Aportes a seguridad social en salud	0,00	151 619 000,00	151 619 000,00	0,00	0,00	0,00
2 4 24 05	Cooperativas	0,00	284 464 898,00	284 464 898,00	0,00	0,00	0,00
2 4 24 07	Libranzas	0,00	1 066 089 555,00	1 066 089 555,00	0,00	0,00	0,00
2 4 24 11	Embargos judiciales	0,00	19 590 909,00	19 590 909,00	0,00	0,00	0,00
2 4 24 13	Cuentas de ahorro para el fomento de la construcción (afc)	0,00	7 250 000,00	7 250 000,00	0,00	0,00	0,00
2.4.36	RETENCION EN LA FUENTE E IMPUESTO DE TIMBRE	134.435.907,23	529.607.853,00	701.233.604,00	306.061.658,23	306.061.658,23	0,00


2 4 36 02	Dividendos y participaciones	0,00	0,00	0,00	0,00	0,00	0,00
2 4 36 03	Pagado	190 341,23	3 043 000,00	6 813 113,00	3 960 454,23	3 960 454,23	0,00
2 4 36 04	Comisiones	440,00	2 263 063,00	2 263 063,00	440,00	440,00	0,00
2 4 36 05	Retenido	13 025 400,00	57 105 892,00	109 485 478,00	65 404 986,00	65 404 986,00	0,00
2 4 36 06	Pagado	11 105 400,00	34 956 625,00	33 166 095,00	9 314 870,00	9 314 870,00	0,00
2 4 36 08	Retenido	47 235 186,00	56 504 096,00	12 484 986,00	3 216 076,00	3 216 076,00	0,00
2 4 36 10	Pagos o abonos en cuenta en el exterior	870,00	0,00	0,00	870,00	870,00	0,00
2 4 36 15	Pagado (db)	8 868 400,00	37 674 720,00	45 533 164,00	16 726 844,00	16 726 844,00	0,00
2 4 36 25	Impuesto a las ventas retenido por compras	14 729 046,00	69 667 843,00	76 490 014,00	21 551 217,00	21 551 217,00	0,00
2 4 36 26	Pagado	4 918 286,00	149 647 612,00	235 461 001,00	90 731 675,00	90 731 675,00	0,00
2 4 36 27	Retenido	34 362 538,00	118 745 002,00	179 536 690,00	95 154 226,00	95 154 226,00	0,00
2 4 36 28	Retención de impuesto de industria y comercio por ventas	0,00	0,00	0,00	0,00	0,00	0,00
2 4 36 90	Otras retenciones	0,00	0,00	0,00	0,00	0,00	0,00
2.4.40	IMPUESTOS, CONTRIBUCIONES Y TASAS POR PAGAR	0,00	108.895,00	108.895,00	0,00	0,00	0,00
2.4.40.03	Impuesto predial unificado	0,00	0,00	0,00	0,00	0,00	0,00
2.4.40.16	Impuesto sobre vehículos automotores	0,00	108 895,00	108 895,00	0,00	0,00	0,00
2.4.40.24	Tasas	0,00	0,00	0,00	0,00	0,00	0,00
2.4.45	IMPUESTOS, CONTRIBUCIONES Y TASAS POR PAGAR	0,00	0,00	0,00	0,00	0,00	0,00
2.4.45.05	Impuesto predial unificado	0,00	0,00	0,00	0,00	0,00	0,00
2.4.90	OTRAS CUENTAS POR PAGAR	3.886.430,00	12.046.438.234,49	12.242.267.726,41	199.715.921,92	199.715.921,92	0,00
2.4.90.25	Suscripción de acciones o participaciones	0,00	199 715 921,92	399 431 843,84	199 715 921,92	199 715 921,92	0,00
2.4.90.26	Pagado	0,00	0,00	0,00	0,00	0,00	0,00
2.4.90.27	Viáticos y gastos de viaje	0,00	31 850 721,00	31 850 721,00	0,00	0,00	0,00
2.4.90.28	Seguros	0,00	0,00	0,00	0,00	0,00	0,00
2.4.90.34	Aportes a escuelas industriales, institutos técnicos y esap	0,00	52 388 700,00	52 388 700,00	0,00	0,00	0,00
2.4.90.40	Saldos a favor de beneficiarios	0,00	28 448 255,09	28 448 255,09	0,00	0,00	0,00
2.4.90.50	Aportes al icbf y sena	0,00	122 040 000,00	122 040 000,00	0,00	0,00	0,00
2.4.90.51	Servicios públicos	0,00	529 292 336,07	529 292 336,07	0,00	0,00	0,00
2.4.90.58	Arrendamiento operativo	0,00	1 065 818 427,12	1 065 818 427,12	0,00	0,00	0,00
2.4.90.54	Honorarios	0,00	1 073 471 402,00	1 073 471 402,00	0,00	0,00	0,00
2.4.90.55	Servicios	3 886 430,00	8 943 412 471,29	8 939 526 041,29	0,00	0,00	0,00
2.5	OBLIGACIONES LABORALES Y DE SEGURIDAD SOCIAL INTEGRAL	6.410.602.633,75	7.418.922.150,00	7.881.526.486,62	6.873.206.870,37	1.319.409.422,37	5.553.797.448,00
2.5.11	BENEFICIOS A LOS EMPLEADOS A CORTO PLAZO	655.494.999,75	7.303.847.404,00	7.881.526.486,62	1.233.174.082,37	1.233.174.082,37	0,00
2.5.11.01	Nómina por pagar	0,00	3 821 247 064,74	3 821 247 064,74	0,00	0,00	0,00
2.5.11.02	Cesantías	0,00	479 640 094,00	479 640 094,00	0,00	0,00	0,00
2.5.11.04	Vacaciones	0,00	0,00	0,00	0,00	0,00	0,00
2.5.11.05	Prima de vacaciones	95 052 119,81	179 825 469,00	204 226 775,36	119 453 426,17	119 453 426,17	0,00
2.5.11.06	Prima de servicios	269 800 251,75	2 441 640,00	276 786 244,32	544 144 856,07	544 144 856,07	0,00
2.5.11.07	Prima de navidad	267 612 008,75	4 883 279,00	276 786 244,32	539 514 974,07	539 514 974,07	0,00
2.5.11.09	Bonificaciones	23 030 619,44	107 789 891,59	114 820 098,21	30 060 826,06	30 060 826,06	0,00
2.5.11.10	Otras primas	0,00	1 792 987 351,67	1 792 987 351,67	0,00	0,00	0,00
2.5.11.11	Aportes a riesgos laborales	0,00	100 018 500,00	100 018 500,00	0,00	0,00	0,00
2.5.11.13	Remuneración por servicios técnicos	0,00	0,00	0,00	0,00	0,00	0,00
2.5.11.15	Capacitación, bienestar social y estímulos	0,00	0,00	0,00	0,00	0,00	0,00
2.5.11.22	Aportes a fondos pensionales - empleador	0,00	486 889 200,00	486 889 200,00	0,00	0,00	0,00
2.5.11.23	Aportes a seguridad social en salud - empleador	0,00	259 586 514,00	259 586 514,00	0,00	0,00	0,00
2.5.11.24	Aportes a cajas de compensación familiar	0,00	68 538 400,00	68 538 400,00	0,00	0,00	0,00
2.5.12	BENEFICIOS A LOS EMPLEADOS A LARGO PLAZO	5.753.946.940,00	115.074.746,00	0,00	5.638.872.194,00	85.074.746,00	5.553.797.448,00
2.5.12.02	Primas	4 331 095 671,00	85 074 746,00	0,00	4 246 020 925,00	85 074 746,00	4 160 946 179,00
2.5.12.04	Cesantías retroactivas	1 422 851 269,00	30 000 000,00	0,00	1 392 851 269,00	0,00	1 392 851 269,00
2.5.13	BENEFICIOS POR TERMINACIÓN DEL VÍNCULO LABORAL O CONTRACTUAL	1.160.594,00	0,00	0,00	1.160.594,00	1.160.594,00	0,00
2.5.13.90	Otros beneficios por terminación del vínculo laboral o contractual	1 160 594,00	0,00	0,00	1 160 594,00	1 160 594,00	0,00
3	PATRIMONIO	404.532.926.404,15	7.900.227,00	462.319.000,00	404.987.345.177,15	0,00	404.987.345.177,15
3.1	HACIENDA PÚBLICA	404.532.926.404,15	7.900.227,00	462.319.000,00	404.987.345.177,15	0,00	404.987.345.177,15
3.1.05	CAPITAL FISCAL	277.299.013.255,60	0,00	0,00	277.299.013.255,60	0,00	277.299.013.255,60
3.1.05.06	Capital fiscal nación	277 299 013 255,60	0,00	0,00	277 299 013 255,60	0,00	277 299 013 255,60
3.1.09	RESULTADOS DE EJERCICIOS ANTERIORES	127.233.913.148,55	7.900.227,00	462.319.000,00	127.688.331.921,55	0,00	127.688.331.921,55
3.1.09.01	Utilidad o excedentes acumulados	208 315 053 168,44	0,00	462 319 000,00	208 777 372 168,44	0,00	208 777 372 168,44
3.1.09.02	Pérdidas o déficits acumulados	-81 081 140 019,89	7 900 227,00	0,00	-81 089 040 246,89	0,00	-81 089 040 246,89


3.1.10	RESULTADO DEL EJERCICIO	0,00	0,00	0,00	0,00	0,00	0,00
3 1 10 01	Utilidad o excedente del Ejercicio	0,00	0,00	0,00	0,00	0,00	0,00
3 1 10 02	Pérdida o déficit del ejercicio	0,00	0,00	0,00	0,00	0,00	0,00
4	INGRESOS	44.722.534.774,18	22.630.823.108,51	69.877.417.221,87	91.669.128.887,54	0,00	91.669.128.887,54
4.1	INGRESOS FISCALES	42.896.483.019,32	18.699.777.094,01	57.333.072.902,02	81.531.748.827,33	0,00	81.531.748.827,33
4.1.10	NO TRIBUTARIOS	42.832.710.987,32	18.674.921.018,51	57.333.072.902,02	81.590.882.850,83	0,00	81.590.882.850,83
4 1 10 01	Tasas	38 469 506 089,00	10 531 508 534,00	45 596 428 134,00	73 534 425 689,00	0,00	73 534 425 689,00
4 1 10 02	Multas	1 159 015 838,00	352 746 786,00	370 775 612,00	1 177 044 664,00	0,00	1 177 044 664,00
4 1 10 03	Intereses	340 970 786,00	0,00	87 675 219,51	428 646 005,51	0,00	428 646 005,51
4 1 10 17	Formularios y especies valoradas	2 963 218 254,32	4 355 368 767,32	1 392 150 513,00	0,00	0,00	0,00
4.1.10.46	Licencias	0,00	3 435 296 931,19	9 886 043 423,51	6 450 746 492,32	0,00	6 450 746 492,32
4.1.95	DEVOLUCIONES Y DESCUENTOS (DB)	-34.257.948,00	24.856.075,50	0,00	-59.114.023,50	0,00	-59.114.023,50
4 1 95 02	Contribuciones, tasas e ingresos no tributarios	-34 257 948,00	24 856 075,50	0,00	-59 114 023,50	0,00	-59 114 023,50
4.2	VENTA DE BIENES	0,00	0,00	0,00	0,00	0,00	0,00
4.2.10	BIENES COMERCIALIZADOS	0,00	0,00	0,00	0,00	0,00	0,00
4 2 10 02	Impresos y publicaciones	0,00	0,00	0,00	0,00	0,00	0,00
4 2 10 04	Impresos y publicaciones	0,00	0,00	0,00	0,00	0,00	0,00
4.2.95	DEVOLUCIONES, REBAJAS Y DESCUENTOS EN VENTA DE BIENES (DB)	0,00	0,00	0,00	0,00	0,00	0,00
4 2 95 02	Bienes comercializados	0,00	0,00	0,00	0,00	0,00	0,00
4.3	VENTA DE SERVICIOS	58.743.314,74	220.409,71	61.183.427,01	119.706.332,04	0,00	119.706.332,04
4.3.90	OTROS SERVICIOS	58.913.522,49	0,00	61.183.427,01	120.096.949,50	0,00	120.096.949,50
4 3 90 90	Otros servicios	58 913 522,49	0,00	61 183 427,01	120 096 949,50	0,00	120 096 949,50
4.3.95	DEVOLUCIONES, REBAJAS Y DESCUENTOS EN VENTA DE SERVICIOS (DB)	-170.207,75	220.409,71	0,00	-390.617,46	0,00	-390.617,46
4 3 95 90	Otros servicios	-170 207,75	220 409,71	0,00	-390 617,46	0,00	-390 617,46
4.4	TRANSFERENCIAS Y SUBVENCIONES	1.058.147.142,43	1.902.009.300,00	2.477.834.009,53	1.633.971.851,96	0,00	1.633.971.851,96
4.4.28	OTRAS TRANSFERENCIAS	1.058.147.142,43	1.902.009.300,00	2.477.834.009,53	1.633.971.851,96	0,00	1.633.971.851,96
4 4 28 02	Para proyectos de inversión	0,00	0,00	0,00	0,00	0,00	0,00
4 4 28 03	Para gastos de funcionamiento	0,00	1 902 009 300,00	1 902 009 300,00	0,00	0,00	0,00
4 4 28 07	Bienes recibidos sin contraprestación	1 040 790 947,37	0,00	571 924 709,53	1 612 715 656,90	0,00	1 612 715 656,90
4 4 28 08	Donaciones	17 356 195,06	0,00	3 900 000,00	21 256 195,06	0,00	21 256 195,06
4 4 28 90	Otras transferencias	0,00	0,00	0,00	0,00	0,00	0,00
4.7	OPERACIONES INTERINSTITUCIONALES	11.916.000,00	0,00	0,00	11.916.000,00	0,00	11.916.000,00
4.7.05	FONDOS RECIBIDOS	11.916.000,00	0,00	0,00	11.916.000,00	0,00	11.916.000,00
4 7 05 08	Funcionamiento	11 916 000,00	0,00	0,00	11 916 000,00	0,00	11 916 000,00
4.7.20	OPERACIONES DE ENLACE	0,00	0,00	0,00	0,00	0,00	0,00
4 7 20 80	Recaudos	0,00	0,00	0,00	0,00	0,00	0,00
4 7 20 81	Devoluciones de ingreso	0,00	0,00	0,00	0,00	0,00	0,00
4.8	OTROS INGRESOS	695.275.297,69	2.028.816.304,79	9.705.328.883,31	8.371.785.876,21	0,00	8.371.785.876,21
4.8.02	FINANCIEROS	10.101.470,32	126.807.004,79	125.875.726,12	9.170.191,65	0,00	9.170.191,65
4 8 02 01	Intereses sobre depósitos en instituciones financieras	387 412,55	2 793 569,28	3 840 943,91	1 434 787,18	0,00	1 434 787,18
4 8 02 32	Rendimientos sobre recursos entregados en administración	1 213 594,26	0,00	6 521 810,21	7 735 404,47	0,00	7 735 404,47
4 8 02 33	Intereses de mora	8 500 463,51	124 013 435,51	115 512 972,00	0,00	0,00	0,00
4 8 02 90	Otros ingresos financieros	0,00	0,00	0,00	0,00	0,00	0,00
4.8.06	AJUSTE POR DIFERENCIA EN CAMBIO	0,00	0,00	0,00	0,00	0,00	0,00
4 8 06 12	Adquisición de bienes y servicios nacionales	0,00	0,00	0,00	0,00	0,00	0,00
4 8 06 13	Adquisición de bienes y servicios del exterior	0,00	0,00	0,00	0,00	0,00	0,00
4.8.08	INGRESOS DIVERSOS	685.173.827,37	1.902.009.300,00	9.579.451.157,19	8.382.615.684,56	0,00	8.382.615.684,56
4 8 08 15	Fotocopias	0,00	0,00	0,00	0,00	0,00	0,00
4 8 08 17	Arrendamiento operativo	0,00	0,00	0,00	0,00	0,00	0,00
4 8 08 25	Sobrantes	0,00	0,00	4 517 652,00	4 517 652,00	0,00	4 517 652,00
4 8 08 26	Recuperaciones	210 173 421,37	0,00	0,00	210 173 421,37	0,00	210 173 421,37
4 8 08 27	Aprovechamientos	0,00	0,00	0,00	0,00	0,00	0,00
4 8 08 28	Indemnizaciones	0,00	0,00	0,00	0,00	0,00	0,00
4 8 08 48	Servicios de seguridad y escolta	0,00	0,00	0,00	0,00	0,00	0,00
4 8 08 90	Otros ingresos diversos	475 000 406,00	1 902 009 300,00	9 574 933 505,19	8 147 924 611,19	0,00	8 147 924 611,19
4.8.30	REVERSIÓN DE LAS PÉRDIDAS POR DETERIORO DE VALOR	0,00	0,00	0,00	0,00	0,00	0,00
4 8 30 02	Cuentas por cobrar	0,00	0,00	0,00	0,00	0,00	0,00
5	GASTOS	30.748.447.646,60	45.833.567.253,54	16.439.723.158,63	60.142.291.741,51	0,00	60.142.291.741,51
5.1	DE ADMINISTRACIÓN Y OPERACIÓN	20.145.624.144,33	32.309.083.617,13	9.227.822.671,06	43.226.885.090,40	0,00	43.226.885.090,40


5.1.01	SUELDOS Y SALARIOS	2.579.484.470,89	4.176.554.039,11	1.783.969.297,00	4.972.069.213,00	0,00	4.972.069.213,00
5.1.01.01	Sueldos	2.160.184.228,00	3.568.257.388,00	1.596.311.151,00	4.132.130.465,00	0,00	4.132.130.465,00
5.1.01.19	Bonificaciones	79.392.506,89	98.143.090,11	13.343.634,00	164.191.963,00	0,00	164.191.963,00
5.1.01.23	Auxilio de transporte	62.268.353,00	106.198.541,00	47.272.684,00	121.194.210,00	0,00	121.194.210,00
5.1.01.57	Partida de alimentación soldados y orden público	100.854.918,00	174.601.175,00	71.331.108,00	204.124.985,00	0,00	204.124.985,00
5.1.01.59	Subsidio de vivienda	129.252.210,00	152.708.354,00	20.003.822,00	261.956.742,00	0,00	261.956.742,00
5.1.01.60	Subsidio de alimentación	47.532.255,00	76.645.491,00	35.706.898,00	88.470.848,00	0,00	88.470.848,00
5.1.02	CONTRIBUCIONES IMPUTADAS	612.965.004,00	978.078.957,00	436.762.412,00	1.164.281.549,00	0,00	1.164.281.549,00
5.1.02.02	Subsidio familiar	592.325.981,00	978.078.957,00	436.762.412,00	1.133.642.526,00	0,00	1.133.642.526,00
5.1.02.03	Indemnizaciones	20.639.023,00	0,00	0,00	20.639.023,00	0,00	20.639.023,00
5.1.02.04	Gastos médicos y drogas	0,00	0,00	0,00	0,00	0,00	0,00
5.1.03	CONTRIBUCIONES EFECTIVAS	650.315.854,00	891.932.884,00	253.746.911,00	1.288.501.827,00	0,00	1.288.501.827,00
5.1.03.02	Aportes a cajas de compensación familiar	49.555.400,00	70.378.900,00	22.258.700,00	97.675.600,00	0,00	97.675.600,00
5.1.03.03	Cotizaciones a seguridad social en salud	194.454.654,00	266.181.834,00	84.239.611,00	376.396.877,00	0,00	376.396.877,00
5.1.03.05	Cotizaciones a riesgos laborales	133.536.200,00	185.220.600,00	36.435.300,00	282.321.500,00	0,00	282.321.500,00
5.1.03.06	Cotizaciones a entidades administradoras del régimen de prima media	134.366.300,00	184.164.250,00	54.076.200,00	264.454.350,00	0,00	264.454.350,00
5.1.03.07	Cotizaciones a entidades administradoras del régimen de ahorro individual	138.403.300,00	185.987.300,00	56.737.100,00	267.653.500,00	0,00	267.653.500,00
5.1.04	APORTES SOBRE LA NÓMINA	126.187.900,00	178.984.700,00	56.437.600,00	248.735.000,00	0,00	248.735.000,00
5.1.04.01	Aportes al icbf	75.630.700,00	107.281.100,00	33.826.600,00	149.085.200,00	0,00	149.085.200,00
5.1.04.02	Aportes al sena	12.655.400,00	17.946.500,00	5.659.700,00	24.942.200,00	0,00	24.942.200,00
5.1.04.03	Aportes a la esap	12.655.400,00	17.946.500,00	5.659.700,00	24.942.200,00	0,00	24.942.200,00
5.1.04.04	Aportes a escuelas industriales e institutos técnicos	25.246.400,00	35.810.600,00	11.291.600,00	49.765.400,00	0,00	49.765.400,00
5.1.07	PRESTACIONES SOCIALES	2.245.465.698,86	3.526.912.466,51	1.284.010.341,00	4.488.367.824,37	0,00	4.488.367.824,37
5.1.07.01	Vacaciones	4.406.261,00	0,00	0,00	4.406.261,00	0,00	4.406.261,00
5.1.07.02	Cesantías	360.476.344,00	479.640.094,00	155.678.751,00	684.437.687,00	0,00	684.437.687,00
5.1.07.04	Prima de vacaciones	180.446.298,81	204.226.775,36	0,00	384.673.074,17	0,00	384.673.074,17
5.1.07.05	Prima de navidad	270.453.085,75	276.786.244,32	0,00	547.239.330,07	0,00	547.239.330,07
5.1.07.06	Prima de servicios	270.453.085,75	276.786.244,32	0,00	547.239.330,07	0,00	547.239.330,07
5.1.07.07	Bonificación especial de recreación	23.799.871,55	24.357.189,51	0,00	48.157.061,06	0,00	48.157.061,06
5.1.07.08	Cesantías retroactivas	0,00	0,00	0,00	0,00	0,00	0,00
5.1.07.90	Otras primas	1.135.430.752,00	2.265.115.919,00	1.128.331.590,00	2.272.215.081,00	0,00	2.272.215.081,00
5.1.08	GASTOS DE PERSONAL DIVERSOS	66.390.820,55	300.859.316,00	23.520.000,00	343.730.136,55	0,00	343.730.136,55
5.1.08.01	Remuneración por servicios técnicos	58.953.066,00	147.715.368,00	0,00	206.668.434,00	0,00	206.668.434,00
5.1.08.03	Capacitación, bienestar social y estímulos	7.437.754,55	153.143.948,00	23.520.000,00	137.061.702,55	0,00	137.061.702,55
5.1.08.04	Dotación y suministro a trabajadores	0,00	0,00	0,00	0,00	0,00	0,00
5.1.08.05	Gastos deportivos y de recreación	0,00	0,00	0,00	0,00	0,00	0,00
5.1.08.07	Gastos de viaje	0,00	0,00	0,00	0,00	0,00	0,00
5.1.08.10	Viáticos	0,00	0,00	0,00	0,00	0,00	0,00
5.1.08.12	Ajuste beneficios a los empleados a largo plazo	0,00	0,00	0,00	0,00	0,00	0,00
5.1.08.90	Otros gastos de personal diversos	0,00	0,00	0,00	0,00	0,00	0,00
5.1.11	GENERALES	12.957.983.876,03	22.253.431.359,51	5.389.376.101,08	29.822.039.134,48	0,00	29.822.039.134,48
5.1.11.02	Material quirúrgico	2.389.092,00	2.647.775,15	260.967,00	4.775.900,15	0,00	4.775.900,15
5.1.11.03	Elementos de lencería y ropería	41.461.390,75	22.049.390,11	0,00	63.510.780,86	0,00	63.510.780,86
5.1.11.04	Loza y cristalería	344.999,89	97.800,05	0,00	442.799,94	0,00	442.799,94
5.1.11.06	Estudios y proyectos	0,00	0,00	0,00	0,00	0,00	0,00
5.1.11.13	Vigilancia y seguridad	554.729.284,00	832.093.926,00	0,00	1.386.823.210,00	0,00	1.386.823.210,00
5.1.11.14	Materiales y suministros	2.942.393.643,31	875.969.475,64	209.840.530,18	3.608.522.588,77	0,00	3.608.522.588,77
5.1.11.15	Mantenimiento	1.381.818.068,68	2.852.917.838,02	617.684.453,19	3.617.051.453,51	0,00	3.617.051.453,51
5.1.11.16	Reparaciones	0,00	0,00	0,00	0,00	0,00	0,00
5.1.11.17	Servicios públicos	531.494.466,02	1.856.812.881,39	1.219.075.220,00	1.169.232.127,41	0,00	1.169.232.127,41
5.1.11.18	Arrendamiento operativo	637.091.613,82	1.154.297.015,12	29.604.537,00	1.761.784.091,94	0,00	1.761.784.091,94
5.1.11.19	Viáticos y gastos de viaje	129.228.704,37	102.541.307,00	352.049,00	231.417.962,37	0,00	231.417.962,37
5.1.11.20	publicidad y propaganda	0,00	0,00	0,00	0,00	0,00	0,00
5.1.11.21	Impresos, publicaciones, suscripciones y afiliaciones	150.880.021,49	598.153.149,55	428.792,00	748.604.379,04	0,00	748.604.379,04
5.1.11.22	Fotocopias	0,00	0,00	0,00	0,00	0,00	0,00
5.1.11.23	Comunicaciones y transporte	373.554.738,00	1.312.121.035,00	67.827.582,50	1.617.848.190,50	0,00	1.617.848.190,50
5.1.11.25	Seguros generales	501.429.342,24	1.031.773.630,22	342.813.536,00	1.190.389.436,46	0,00	1.190.389.436,46
5.1.11.31	Materiales de educación	0,00	2.979.990,00	2.979.990,00	0,00	0,00	0,00
5.1.11.32	Diseños y estudios	134.931.456,00	1.976.970.511,67	1.186.435.413,67	925.466.554,00	0,00	925.466.554,00

5 1 11 36	Implementos deportivos	0.00	0.00	0.00	0.00	0.00	0.00
5 1 11 37	Eventos culturales	0.00	0.00	0.00	0.00	0.00	0.00
5 1 11 44	Apoyo a operaciones militares y de policía	0.00	0.00	0.00	0.00	0.00	0.00
5 1 11 46	Combustibles y lubricantes	1 407 438 868.97	827 775 292.68	74 792 187.49	2 160 421 974.16	0.00	2 160 421 974.16
5 1 11 47	Servicios portuarios y aeroportuarios	0.00	351 359 800.00	0.00	351 359 800.00	0.00	351 359 800.00
5 1 11 49	Servicios de aseo, cafetería, restaurante y lavandería	309 078 749.10	587 811 098.72	3 964 552.00	892 925 295.82	0.00	892 925 295.82
5 1 11 50	Procesamiento de información	0.00	0.00	0.00	0.00	0.00	0.00
5 1 11 51	Gastos por control de calidad	0.00	0.00	0.00	0.00	0.00	0.00
5 1 11 54	Organización de eventos	0.00	67 828 746.30	0.00	67 828 746.30	0.00	67 828 746.30
5 1 11 55	Elementos de aseo, lavandería y cafetería	30 308 172.97	11 086 235.56	6 908 260.00	34 486 148.53	0.00	34 486 148.53
5 1 11 56	Bodegaje	0.00	0.00	0.00	0.00	0.00	0.00
5 1 11 59	Licencias	0.00	0.00	0.00	0.00	0.00	0.00
5 1.11.64	Gastos legales	0.00	0.00	0.00	0.00	0.00	0.00
5 1 11 65	Intangibles	0.00	16 007 431.38	16 007 431.38	0.00	0.00	0.00
5 1 11 73	Interventorías, auditorías y evaluaciones	3 140 400.00	0.00	0.00	3 140 400.00	0.00	3 140 400.00
5 1 11 78	Comisiones	5 362 772.00	16 006 506.44	0.00	21 369 278.44	0.00	21 369 278.44
5 1 11 79	Honorarios	197 704 171.30	666 202 386.58	325 959 201.00	537 947 356.88	0.00	537 947 356.88
5 1 11 80	Servicios	3 588 076 003.00	7 019 387 169.81	1 284 441 398.65	9 323 021 774.16	0.00	9 323 021 774.16
5 1 11 90	Otros gastos generales	35 127 918.12	68 540 967.12	0.00	103 668 885.24	0.00	103 668 885.24
5.1.20	IMPUESTOS, CONTRIBUCIONES Y TASAS	906.830.520,00	2.329.895,00	9,00	909.160.406,00	0,00	909.160.406,00
5 1 20.01	Impuesto predial unificado	868 486 494.00	0.00	0.00	868 486 494.00	0.00	868 486 494.00
5 1 20.10	Tasas	2 569 251.00	0.00	0.00	2 569 251.00	0.00	2 569 251.00
5 1 20.11	Impuesto sobre vehículos automotores	74 000.00	2 329 895.00	9.00	2 403 886.00	0.00	2 403 886.00
5 1 20.12	Impuesto de registro	0.00	0.00	0.00	0.00	0.00	0.00
5 1 20.24	Gravamen a los movimientos financieros	0.00	0.00	0.00	0.00	0.00	0.00
5 1 20.27	Licencias	0.00	0.00	0.00	0.00	0.00	0.00
5 1 20.34	Sobretasa ambiental	35 700 775.00	0.00	0.00	35 700 775.00	0.00	35 700 775.00
5 1 20.35	Estampillas	0.00	0.00	0.00	0.00	0.00	0.00
5 1 20.36	Impuesto sobre el servicio de alumbrado público	0.00	0.00	0.00	0.00	0.00	0.00
5 1 20.90	Otros impuestos, contribuciones y tasas	0.00	0.00	0.00	0.00	0.00	0.00
5.3	DETERIORO, DEPRECIACIONES, AMORTIZACIONES Y PROVISIONES	6.312.639.487,11	5.749.421.542,83	79.516.263,13	11.982.544.766,81	0,00	11.982.544.766,81
5.3.47	DETERIORO DE CUENTAS POR COBRAR	0,00	0,00	0,00	0,00	0,00	0,00
5 3 47.14	Contribuciones, tasas e ingresos no tributarios	0.00	0.00	0.00	0.00	0.00	0.00
5.3.60	DEPRECIACIÓN DE PROPIEDADES, PLANTA Y EQUIPO	5.955.029.574,77	5.352.810.898,62	53.848.884,52	11.253.991.608,87	0,00	11.253.991.608,87
5 3 60.01	Edificaciones	491 692 229.40	451 560 867.02	0.00	943 253 096.42	0.00	943 253 096.42
5 3 60.02	Plantas, ductos y túneles	5 192 045.50	5 192 045.50	0.00	10 384 091.00	0.00	10 384 091.00
5 3 60.03	Redes, líneas y cables	12 631 477.64	12 438 344.76	0.00	25 069 822.40	0.00	25 069 822.40
5 3 60.04	Maquinaria y equipo	356 696 127.40	352 138 661.29	0.00	708 834 788.69	0.00	708 834 788.69
5 3 60.05	Equipo médico y científico	782 245 748.11	611 720 294.19	17 193 060.30	1 376 772 982.00	0.00	1 376 772 982.00
5 3 60.06	Muebles, enseres y equipo de oficina	182 605 168.96	179 274 562.97	314 486.88	361 565 245.05	0.00	361 565 245.05
5 3 60.07	Equipos de comunicación y computación	3 117 348 327.16	2 882 144 487.93	25 302 058.46	5 974 190 756.63	0.00	5 974 190 756.63
5 3 60.08	Equipos de transporte, tracción y elevación	768 213 115.33	685 639 974.50	62 776.40	1 453 790 313.43	0.00	1 453 790 313.43
5 3 60.09	Equipos de comedor, cocina, despensa y hotelería	14 440 427.76	14 018 047.16	0.00	28 458 474.92	0.00	28 458 474.92
5 3 60.13	Bienes muebles en bodega	193 015 842.73	140 056 866.66	10 956 786.63	322 115 922.76	0.00	322 115 922.76
5 3 60.14	Propiedades, planta y equipo en mantenimiento	0.00	0.00	0.00	0.00	0.00	0.00
5 3 60.15	Propiedades, planta y equipo no explotados	30 949 064.78	18 626 746.64	19 695.85	49 556 115.57	0.00	49 556 115.57
5.3.66	AMORTIZACIÓN DE ACTIVOS INTANGIBLES	357.809.912,34	396.610.644,21	25.687.398,61	728.553.157,94	0,00	728.553.157,94
5 3 66.05	Licencias	178 649 609.43	186 274 609.37	7 625 000.00	357 299 218.80	0.00	357 299 218.80
5 3 66.06	Softwares	178 960 302.91	210 336 034.84	18 042 398.61	371 253 939.14	0.00	371 253 939.14
5.4	TRANSFERENCIAS Y SUBVENCIONES	3.995.203.630,33	122.175.181,07	0,00	4.117.378.811,40	0,00	4.117.378.811,40
5.4.23	OTRAS TRANSFERENCIAS	3.995.203.630,33	122.175.181,07	0,00	4.117.378.811,40	0,00	4.117.378.811,40
5 4 23.07	Bienes entregados sin contraprestación	3 995 203 630.33	122 175 181.07	0.00	4 117 378 811.40	0.00	4 117 378 811.40
5 4 23.90	Otras transferencias	0.00	0.00	0.00	0.00	0.00	0.00
5.4.24	SUBVENCIONES	0,00	0,00	0,00	0,00	0,00	0,00
5 4 24.09	Subvención por programas con el sector no* financiero bajo control extranjero	0.00	0.00	0.00	0.00	0.00	0.00
5.7	OPERACIONES INTERSTITUCIONALES	135.995.446,20	397.592.505,00	0,00	533.587.951,20	0,00	533.587.951,20
5.7.05	FONDOS ENTREGADOS	0,00	0,00	0,00	0,00	0,00	0,00
5 7 05 08	Funcionamiento	0.00	0.00	0.00	0.00	0.00	0.00
5.7.20	OPERACIONES DE ENLACE	135.995.446,20	397.592.505,00	0,00	533.587.951,20	0,00	533.587.951,20

5 7 20 80	Recaudos	135 995 446.20	397 592 505.00	0.00	533 587 951.20	0.00	533 587 951.20
6.8	OTROS GASTOS	168.984.938,63	6.039.625.240,43	5.916.715.087,36	281.895.121,70	0,00	281.895.121,70
6.8.03	AJUSTE POR DIFERENCIA EN CAMBIO	0,00	0,00	0,00	0,00	0,00	0,00
5 8 03 12	Adquisición de bienes y servicios nacionales	0.00	0.00	0.00	0.00	0.00	0.00
6.8.04	FINANCIEROS	0,00	0,00	0,00	0,00	0,00	0,00
5 8 04 23	Pérdida por baja en cuentas de cuentas por cobrar	0.00	0.00	0.00	0.00	0.00	0.00
6.8.90	GASTOS DIVERSOS	137.138.449,41	322.628.104,99	199.715.921,92	280.048.632,48	0,00	280.048.632,48
5 8 90 19	Pérdida por baja en cuentas de activos no financieros	137 138 449.41	122 910 183.07	0.00	260 048 632.48	0.00	260 048 632.48
5 8 90 23	Aportes en organismos internacionales	0.00	199 715 921.92	199 715 921.92	0.00	0.00	0.00
5 8 90 90	Otros gastos diversos	0.00	0.00	0.00	0.00	0.00	0.00
6.8.93	DEVOLUCIONES Y DESCUENTOS INGRESOS FISCALES	21.129.528,50	0,00	0,00	21.129.528,50	0,00	21.129.528,50
5 8 93 01	Contribuciones, tasas e ingresos no tributarios	21 129 528.50	0.00	0.00	21 129 528.50	0.00	21 129 528.50
6.8.94	DEVOLUCIONES, REBAJAS Y DESCUENTOS EN VENTA DE BIENES	0,00	0,00	0,00	0,00	0,00	0,00
5 8 94,01	Bienes comercializados	0.00	0.00	0.00	0.00	0.00	0.00
6.8.95	DEVOLUCIONES, REBAJAS Y DESCUENTOS EN VENTA DE SERVICIOS	716.960,72	0,00	0,00	716.960,72	0,00	716.960,72
5 8 95 16	Otros servicios	716 960.72	0.00	0.00	716 960.72	0.00	716 960.72
6.8.97	COSTOS Y GASTOS POR DISTRIBUIR	0,00	5.716.999.135,44	5.716.999.135,44	0,00	0,00	0,00
5 8 97 01	Bienes producidos	0.00	0.00	0.00	0.00	0.00	0.00
5 8 97 23	Servicios	0.00	5 716 999 135.44	5 716 999 135.44	0.00	0.00	0.00
6.9	CIERRE DE INGRESOS, GASTOS Y COSTOS	0,00	0,00	0,00	0,00	0,00	0,00
6.9.05	CIERRE DE INGRESOS, GASTOS Y COSTOS	0,00	0,00	0,00	0,00	0,00	0,00
5 9 05 01	Cierre de ingresos, gastos y costos	0.00	0.00	0.00	0.00	0.00	0.00
7	COSTOS DE TRANSFORMACION	0,00	1.215.669.167,08	1.215.669.167,08	0,00	0,00	0,00
7.9	OTROS SERVICIOS	0,00	1.215.669.167,08	1.215.669.167,08	0,00	0,00	0,00
7.9.06	SERVICIOS DE INVESTIGACIÓN CIENTÍFICA Y TECNOLÓGICA	0,00	1.215.669.167,08	1.215.669.167,08	0,00	0,00	0,00
7 9 06 02	Generales	0.00	388 277 974.40	13 406 695.00	374 871 279.40	0.00	374 871 279.40
7 9 06 03	Sueldos y salarios	0.00	199 005 606.00	0.00	199 005 606.00	0.00	199 005 606.00
7 9 06 04	Contribuciones imputadas	0.00	45 010 526.00	0.00	45 010 526.00	0.00	45 010 526.00
7 9 06 05	Contribuciones efectivas	0.00	36 316 986.00	0.00	36 316 986.00	0.00	36 316 986.00
7 9 06 06	Aportes sobre la nómina	0.00	9 593 100.00	0.00	9 593 100.00	0.00	9 593 100.00
7 9 06 07	Depreciación y amortización	0.00	537 464 974.68	0.00	537 464 974.68	0.00	537 464 974.68
7 9 06 95	Traslado de costos (cr)	0.00	0.00	1.202.262.472.08	-1.202.262.472.08	0.00	-1.202.262.472.08
8	CUENTAS DE ORDEN DEUDORAS	0,00	576.298.792,98	576.298.792,98	0,00	0,00	0,00
8.3	DEUDORAS DE CONTROL	3.258.903.723,24	576.298.792,98	0,00	3.835.202.516,22	0,00	3.835.202.516,22
8.3.15	BIENES Y DERECHOS RETIRADOS	1.433.943.610,03	0,00	0,00	1.433.943.610,03	0,00	1.433.943.610,03
8 3.15 10	Propiedades, planta y equipo	1.433 943 610.03	0.00	0.00	1.433 943 610.03	0.00	1.433 943 610.03
8.3.55	EJECUCIÓN DE PROYECTOS DE INVERSIÓN	1.824.960.113,21	576.298.792,98	0,00	2.401.258.906,19	0,00	2.401.258.906,19
8 3.55 10	Activos	0.00	0.00	0.00	0.00	0.00	0.00
8 3.55 11	Gastos	1 824 960 113.21	576 298 792.98	0.00	2 401 258 906.19	0.00	2 401 258 906.19
8.9	DEUDORAS POR CONTRA (CR)	-3.258.903.723,24	0,00	576.298.792,98	-3.835.202.516,22	0,00	-3.835.202.516,22
8.9.15	DEUDORAS DE CONTROL POR CONTRA (CR)	-3.258.903.723,24	0,00	576.298.792,98	-3.835.202.516,22	0,00	-3.835.202.516,22
8 9.15 06	Bienes y derechos retirados	-1.433.943.610.03	0.00	0.00	-1.433.943.610.03	0.00	-1.433.943.610.03
8 9.15 16	Ejecución de proyectos de inversión	-1 824 960 113.21	0.00	576 298 792.98	-2 401 258 906.19	0.00	-2 401 258 906.19


Vicealmirante JOSÉ JOAQUÍN AMÉZQUITA GARCÍA
Director Dirección General Marítima (E)
C.C. 73.125.339


Asesor de Defensa CAMILO ENRIQUE CARDENAS LOMBANA
Jefe Financiero Dirección General Marítima
C.C. 19.475.158


Capitán de Fragata GRACIE PATRICIA DURÁN DE LAS SALAS
Subdirectora Administrativa y Financiera Dirección General Marítima (E)
C.C. 22.463.352


Teniente de Corbeta ROJAS GARCÍA JOSÉ ANTONIO
Contador General Dirección General Marítima
C.C. 1.140.860.377 / T.P. 222221-T