





Anexo No. 4
DIRECCION GENERAL MARITIMA
ESTADO DE RESULTADOS
 Periodo de 01 de Enero A 31 de Octubre de 2020
 (Cifra en pesos)

Código	Cuentas	Periodo Actual oct-20	Periodo Anterior oct-19
	INGRESOS OPERACIONALES	<u>143.327.618.734</u>	<u>138.598.253.731</u>
41	Ingresos fiscales	<u>126.128.529.027</u>	<u>131.614.389.864</u>
4110	No tributarios	127.059.261.166	132.120.806.207
4195	Devoluciones y Descuentos	-930.732.139	-506.416.343
43	Venta de Servicios	<u>193.792.742</u>	<u>0</u>
4390	Otros Servicios	193.792.742	0
44	Tranferencias y Subvenciones	<u>16.973.436.965</u>	<u>6.983.473.267</u>
4428	Otros Transferencias	16.973.436.965	6.983.473.267
47	Operaciones interistitucionales	<u>31.860.000</u>	<u>390.600</u>
4705	fondos recibidos	31.860.000	0
4720	Operaciones de enlace	0	390.600
	GASTOS OPERACIONALES	<u>108.994.009.267</u>	<u>103.721.021.098</u>
51	De administración y de Operación	<u>75.128.421.216</u>	<u>70.778.861.807</u>
5101	Sueldos y Salarios	8.492.355.187	7.952.222.192
5102	Contribuciones Imputadas	1.968.140.417	1.945.463.723
5103	Contribuciones Efectivas	2.218.166.166	1.856.630.189
5104	Aportes sobre la nómina	451.982.900	422.824.700
5107	Prestaciones sociales	8.240.503.410	7.052.396.505
5108	Gastos de personal diversos	354.492.618	1.014.255.396
5111	Generales	52.319.012.353	49.935.802.198
5120	Impuestos Contribuciones y Tasas	1.083.768.165	599.266.905
53	Deterioro, Depreciatio., Amortizaciones y Prov.	<u>17.421.168.731</u>	<u>13.051.201.978</u>
5347	Deterioro de cuentas por pagar	0	0
5360	Depreciación de Propiedad, Planta y Equipo	16.921.969.851	12.802.181.164
5366	Amortizacion de activos intangibles	499.198.880	249.020.814
54	Trasferencias y Subvenciones	<u>15.802.814.988</u>	<u>19.870.324.900</u>
5423	otras tranferencias	15.802.814.988	19.870.324.900
57	Operaciones interintitucionales	<u>641.604.332</u>	<u>20.632.412</u>
5720	operaciones de enlace	641.604.332	20.632.412
	EXCEDENTE (DEFICIT) OPERACIONAL	<u>34.333.609.467</u>	<u>34.877.232.634</u>
48	OTROS INGRESOS	<u>9.929.816.110</u>	<u>9.708.735.987</u>
4802	Financieros	50.351.029	11.538.351
4806	Ajuste por Diferencial en cambio	1.558	0
4808	Otros Ingresos Ordinarios	9.879.463.522	9.697.197.636
58	OTROS GASTOS	<u>1.311.332.305</u>	<u>237.566.092</u>
5803	AJUSTE POR DIFERENCIAL CAMBIARIO	602.300	1.018.243
5890	Gastos diversos	1.273.336.665	236.547.849
5893	Devoluciones y descuentos ingresos fiscales	37.393.340	0
	EXCEDENTE (DEFICIT) DEL EJERCICIO	<u>42.952.093.272</u>	<u>44.348.402.529</u>


 Contralmirante JUAN FRANCISCO HERRERA LEAL
 Director General Marítimo
 C.C. 73.110.507
 (adjunto certificación)


 ASD.CAMILO E. CÁRDENAS LOMBANA
 Financiero - Dimar
 C.C. 19.475.158


 Capitan de Fragata KELLIE ZAMARA CORDERO PARDO
 Subdirectora Administrativa y Financiera - Dimar
 C.C. 45.532.004


 PD. SANDRA YANETH CHIVARÁ PALACIOS
 Contadora General Dimar
 T.P. 86717 - T
 C.C. 52.059.938